

## RAPORT PRIVIND SITUATIILE FINANCIARE

### SUBSEMNETUL

**Ing IOAN SAS**, ordonator de credite al **PRIMARIEI PISCHIA** declar pe propria raspundere ca:

- situatiile financiare referitoare la activitatea **31.12.2016**, ofera o imagine fidela a pozitiei financiare, performantei financiare si a celorlalte informatii referitoare la activitatea desfasurata

- politicile contabile utilizate la intocmirea situatiilor financiare trimestriala la **31.12.2016** sunt in conformitate cu reglementarile Legii contabilitatii nr. 82/1991, republicata si actualizata, si conform ordinului M.F.P. nr. 1971/2005

**ORDONATOR PRINCIPAL DE CREDITE**  
**ING. SAS IOAN**



## Contul de executie al bugetului local-functionare

la data de: 30-DEC-16

Page 50 of 60

Sursa de finantare Integral de la buget

5481541 Comuna Pischia

An: 2016 Trezorerie Mun. Timisoara

Venituri/Cheletuieii	Cod	Credite	Incasari/Plati	Disponibil
<b>Veniturile bugetelor locale</b>		.00	<b>4,692,863.44</b>	<b>.00</b>
Impozit pe venit	030000	.00	139,366.50	.00
Impozitul pe veniturile din tr	031800	.00	139,366.50	.00
Cote si sume defalcate din imp	040000	.00	2,076,691.97	.00
Cote defalcate din impozitul p	040100	.00	224,941.97	.00
Sume alocate din cotele defalc	040400	.00	1,851,750.00	.00
Impozite si taxe pe proprietate	070000	.00	704,463.33	.00
Impozit si taxa pe cladiri	070100	.00	186,206.00	.00
Impozit pe cladiri de la perso	070101	.00	38,928.00	.00
Impozit si taxa pe cladiri de	070102	.00	147,278.00	.00
Impozit si taxa pe teren	070200	.00	513,908.00	.00
Impozit pe terenuri de la pers	070201	.00	138,429.00	.00
Impozit si taxa pe teren de la	070202	.00	47,018.00	.00
Impozit pe terenul din extravi	070203	.00	328,461.00	.00
Taxe judiciare de timbru si al	070300	.00	4,349.33	.00
Sume defalcate din TVA ( se sc	110000	.00	2,581,932.83	.00
Sume defalcate din taxa pe val	110200	.00	1,852,754.00	.00
Sume defalcate din taxa pe val	110500	.00	149,598.83	.00
Sume defalcate din taxa pe val	110600	.00	579,580.00	.00
Taxe pe utilizarea bunurilor,	160000	.00	118,853.00	.00
Impozit pe mijloacele de tran	160200	.00	104,579.00	.00
impozit pe mijloacele de trans	160201	.00	90,373.00	.00
Impozit pe mijloacele de trans	160202	.00	14,206.00	.00
Alte taxe pe utilizarea bunuri	165000	.00	14,274.00	.00
Alte impozite si taxe fiscale	180000	.00	128,783.06	.00
Alte impozite si taxe	185000	.00	128,783.06	.00
Venituri din proprietate	300000	.00	265,339.75	.00
Venituri din concesiuni si inc	300500	.00	265,339.75	.00
Alte venituri din concesiuni s	300530	.00	265,339.75	.00
Venituri din taxe administrati	340000	.00	10,892.50	.00
Taxe extrajudiciare de timbru	340200	.00	10,892.50	.00
Amenzi, penalitati si confisca	350000	.00	32,001.50	.00
Venituri din amenzi si alte sa	350100	.00	31,761.50	.00
Venituri din amenzi si alte sa	350102	.00	31,761.50	.00
Penalitati pentru nedepunerea	350200	.00	240.00	.00
Diverse venituri	360000	.00	457.00	.00
Sume provenite din finantarea	363200	.00	457.00	.00
Sume provenite din finantarea	363203	.00	457.00	.00
Transferuri voluntare, altele	370000	.00	- 1,390,500.00	.00
Varsaminte din sectiunea de fu	370300	.00	- 1,390,500.00	.00
Subventii de la bugetul de sta	420000	.00	2,905.00	.00
Subventii pentru acordarea aju	423400	.00	2,905.00	.00
Subventii de la alte administr	430000	.00	21,677.00	.00
Sume primite de la bugetul jud	433000	.00	21,677.00	.00

## Contul de executie al bugetului local-dezvoltare

la data de: 30-DEC-16

Page 26 of 30

Sursa de finantare Integral de la buget

5481541 Comuna Pischla

An: 2016 Trezorerie Mun. Timisoara

Venituri/Cheltuieli

Venituri/Cheltuieli	Cod	Credite	Incasari/Plati	Disponibil
<b>Veniturile bugetelor locale</b>				
Diverse venituri	360000	.00	2,679,832.25	.00
Sume provenite din finantarea	363200	.00	1,327.56	.00
Sume provenite din finantarea	363202	.00	1,327.56	.00
Transferuri voluntare, altele	370000	.00	1,327.56	.00
Varsaminte din sectiunea de fu	370400	.00	1,390,500.00	.00
Incasari din rambursarea impru	400000	.00	1,390,500.00	.00
Sume primite in cadrul mecanis	401600	.00	307,647.89	.00
Subventii de la bugetul de sta	420000	.00	307,647.89	.00
Subventii de la bugetul de sta	422000	.00	980,356.80	.00
Finantarea Programului Nationa	426500	.00	824,956.80	.00
<b>Cheltuielile bugetelor locale</b>				
Autoritati publice si actiuni	510000	2,903,220.00	2,636,919.77	266,300.23
TITLUL XIII ACTIVE NEFINANCIAR	510000710000	806,500.00	804,041.45	2,458.55
TITLUL XVII RAMBURSARI DE CRED	510000810000	19,400.00	16,999.38	2,400.62
Cultura, recreere si religie	670000	787,100.00	787,042.07	57.93
TITLUL XIII ACTIVE NEFINANCIAR	670000710000	331,930.00	270,941.46	60,986.54
Locuinte, servicii si dezvolt	700000	331,930.00	270,941.46	60,988.54
Titlul VIII PROIECTE CU FINANT	700000560000	276,970.00	144,843.65	132,126.35
TITLUL XIII ACTIVE NEFINANCIAR	700000710000	16,420.00	16,418.64	1.36
Protectia mediului	740000	260,550.00	128,425.01	132,124.99
Titlul VIII PROIECTE CU FINANT	740000560000	344,010.00	331,409.91	12,600.09
TITLUL XIII ACTIVE NEFINANCIAR	740000710000	286,710.00	284,109.91	2,600.09
Transporturi	840000	57,300.00	47,300.00	10,000.00
Titlul VIII PROIECTE CU FINANT	840000560000	1,143,810.00	1,085,683.30	58,126.70
TITLUL XIII ACTIVE NEFINANCIAR	840000710000	7,850.00	7,845.13	4.87
<b>EXCEDENT/DEFICIT</b>		1,135,960.00	1,077,838.17	58,121.83
		.00	42,912.48	.00

Intocmit ,

Sef serviciu ,

## Contul de executie al bugetului local-functionare

la data de: 30-DEC-16

Page 51 of 60

Sursa de finantare	Integral de la buget			
5481541 Comuna Pischia				
An : 2016 Trezorerie Mun. Timisoara				
Venituri/Cheltuieli	Cod	Credite	Incasari/Plati	Disponibil
<b>Cheltuielile bugetelor locale</b>		<b>4,560,580.00</b>	<b>4,297,371.45</b>	<b>263,208.55</b>
Autoritati publice si actiuni	510000	1,143,100.00	1,043,917.28	99,182.72
TITLUL I CHELTUIELI DE PERSON	510000100000	590,000.00	523,997.00 ✓	66,003.00
TITLUL II BUNURI SI SERVICII	510000200000	553,100.00	519,920.28	33,179.72
Ordine publica si siguranta na	610000	6,800.00	3,862.22	2,937.78
TITLUL II BUNURI SI SERVICII	610000200000	6,800.00	3,862.22	2,937.78
Invatamant	650000	1,386,450.00	1,375,146.48	11,303.52
TITLUL I CHELTUIELI DE PERSON	650000100000	1,219,700.00	1,217,304.00 ←	2,396.00
TITLUL II BUNURI SI SERVICII	650000200000	138,400.00	136,159.88	2,240.12
TITLUL IX ASISTENTA SOCIALA	650000570000	28,350.00	21,682.60	6,667.40
Sanatate	660000	6,000.00	2,241.20	3,758.80
TITLUL II BUNURI SI SERVICII	660000200000	6,000.00	2,241.20	3,758.80
Cultura, recreere si religie	670000	303,800.00	279,837.45	23,962.55
TITLUL I CHELTUIELI DE PERSON	670000100000	47,210.00	39,702.00 ✓	7,508.00
TITLUL II BUNURI SI SERVICII	670000200000	256,590.00	240,135.45	16,454.55
Asigurari si asistenta sociala	680000	662,000.00	634,576.00	27,424.00
TITLUL I CHELTUIELI DE PERSON	680000100000	380,000.00	354,235.00 ✓	25,765.00
TITLUL IX ASISTENTA SOCIALA	680000570000	282,000.00	280,341.00	1,659.00
Locuinte, servicii si dezvolt	700000	840,830.00	803,999.20	36,830.80
TITLUL I CHELTUIELI DE PERSON	700000100000	84,000.00	76,030.00 ✓	7,970.00
TITLUL II BUNURI SI SERVICII	700000200000	756,830.00	727,969.20	28,860.80
Protectia mediului	740000	208,000.00	152,892.37	55,107.63
TITLUL II BUNURI SI SERVICII	740000200000	208,000.00	152,892.37	55,107.63
Transporturi	840000	3,600.00	899.25	2,700.75
TITLUL II BUNURI SI SERVICII	840000200000	3,600.00	899.25	2,700.75
<b>EXCEDENT/DEFICIT</b>		<b>.00</b>	<b>395,491.99</b>	<b>.00</b>

Intocmit ,

Sef serviciu ,

## EXECUTIA CONTURILOR BUGETARE SI DE DISPONIBILITATI

1a: COMUNA PISCHIA

- lei

COD FISCAL: 5481541

DATA: 30.12.2016

COD CONT/SURSA INDICATOR/SECTIUNE	DENUMIRE CONT / INDICATOR	CREDITE DESCHISE / VENITURI	PLATI EFECTUATE (CHELTUIELI)	DISPONIBIL (credite-chelt/venituri-chelt)
21	C 410206 D Sume aferente imprumuturilor contractate conform O	,00	,00	,00
24	A 510000710000 D Autoritati publice si actiuni externe - TITLUL XII	19.400,00	<u>16.999,38</u>	2.400,62
24	A 510103710102 D Autoritati executive - Masini, echipamente si mijl	,00	16.999,38 ✓	,00
24	A 510000810097 D Autoritati publice si actiuni externe - Combustibi	787.100,00	<u>787.042,07</u>	57,93
24	A 510103810400 D Autoritati executive - Rambursarea imprumuturilor	,00	787.042,07 ✓	,00
24	A 670000710000 D Cultura, recreere si religie - TITLUL XIII ACTIVE	331.930,00	<u>270.941,46</u>	60.988,54
24	A 670503710130 D Intretinere gradini publice, parcuri, zone verzi,	,00	29.076,00 ✓	,00
24	A 670600710130 D Servicii religioase - Alte active fixe	,00	241.865,46 ✓	,00
24	A 700000560000 D Locuinte, servicii si dezvoltare publica - Titlul	16.420,00	<u>16.418,64</u>	1,36
24	A 700501560402 D Alimentare cu apa - Finantarea externa nerambursab	,00	16.418,64 ✓	,00
24	A 700000710000 D Locuinte, servicii si dezvoltare publica - TITLUL	260.550,00	<u>128.425,01</u>	132.124,99
24	A 705000710130 D Alte servicii in domeniile locuintelor, serviciilo	,00	128.425,01 ✓	,00
24	A 740000560000 D Protectia mediului - Titlul VIII PROIECTE CU FINAN	286.710,06	<u>284.109,91</u>	2.600,09
24	A 740600560402 D Canalizarea si tratarea apelor reziduale - Finanta	,00	284.109,91 ✓	,00
24	A 740000710000 D Protectia mediului - TITLUL XIII ACTIVE NEFINANCIA	57.300,00	<u>47.300,00</u>	10.000,00
24	A 740600710130 D Canalizarea si tratarea apelor reziduale - Alte ac	,00	47.300,00 ✓	,00
24	A 840000560000 D Transporturi - Titlul VIII PROIECTE CU FINANTARE D	7.850,00	<u>7.845,13</u>	4,87
24	A 840303560402 D Strazi - Finantarea externa nerambursabila	,00	7.845,13 ✓	,00
24	A 840000710000 D Transporturi - TITLUL XIII ACTIVE NEFINANCIARE (71	1.135.960,00	<u>1.077.838,17</u>	58.121,83
24	A 840301710130 D Drumuri si poduri - Alte active fixe	,00	175.954,03	,00
24	A 840303710130 D Strazi - Alte active fixe	,00	901.884,14	,00
24	A D Total (desch-ch)ct: 24 sursa: A sectiune: D	2.903.220,00	2.636.919,77	266.300,23
4	A 510000100000 F Autoritati publice si actiuni externe - TITLUL I	590.000,00	<u>523.997,00</u>	66.003,00
4	A 510103100101 F Autoritati executive - Salarii de baza	,00	419.960,00 ✓	,00
4	A 510103100112 F Autoritati executive - Indemnizatii platite unor p	,00	7.494,00 ✓	,00
4	A 510103100130 F Autoritati executive - Alte drepturi	,00	10.659,00	,00

EXECUTIA CONTURILOR BUGETARE SI DE DISPONIBILITATI  
COMUNA PISCHIA

COD FISCAL: 5481541			CREDITE DESCHISE / VENITURI	PLATI EFECTUATE (CHELTUIELI)	DISPONIBIL (credite-chelt/venituri-chelt)
COD CONT/SURSA INDICATOR/SECTIUNE	DENUMIRE CONT / INDICATOR				
	salariale in				
24	A 510103100301 F	Autoritati executive - Contributii de asigurari so	,00	57.993,00 ✓	,00
24	A 510103100302 F	Autoritati executive - Contributii de asigurari de	,00	3.774,00 ✓	,00
24	A 510103100303 F	Autoritati executive - Contributii de asigurari so	,00	20.462,00 ✓	,00
24	A 510103100304 F	Autoritati executive - Contributii de asigurari pe	,00	592,00 ✓	,00
24	A 510103100306 F	Autoritati executive - Contributii pentru concedii	,00	3.063,00 ✓	,00
24	A 510000200000 F	<b>Autoritati publice si actiuni externe - TITLUL II</b>	<b>553.100,00</b>	<b>519.920,28</b>	<b>33.179,72</b>
24	A 510103200101 F	Autoritati executive - Furnituri de birou	,00	22.041,16 ✓	,00
24	A 510103200102 F	Autoritati executive - Materiale pentru curatenie	,00	6.649,65 ✓	,00
24	A 510103200103 F	Autoritati executive - Incalzit, Iluminat si forta	,00	28.750,42 ✓	,00
24	A 510103200104 F	Autoritati executive - Apa, canal si salubritate	,00	3.585,12 ✓	,00
24	A 510103200105 F	Autoritati executive - Carburanti si lubrifianti	,00	11.078,71 ✓	,00
24	A 510103200107 F	Autoritati executive - Transport	,00	5.999,94 ✓	,00
24	A 510103200108 F	Autoritati executive - Posta, telecomunicatii, rad	,00	28.896,13 ✓	,00
24	A 510103200130 F	Autoritati executive - Alte bunuri si servicii pen	,00	17.515,93 ✓	,00
24	A 510103200601 F	Autoritati executive - Deplasari interne, detasari	,00	2.738,00 ✓	,00
24	A 510103200602 F	Autoritati executive - Deplasari in strainatate	,00	2.490,00 ✓	,00
24	A 510103201300 F	Autoritati executive - Pregatire profesionala	,00	11.000,00 ✓	,00
24	A 510103203001 F	Autoritati executive - Reclama si publicitate	,00	9.420,00 ✓	,00
24	A 510103203030 F	Autoritati executive - Alte cheltuieli cu bunuri s	,00	369.755,22	,00
24	A 610000200000 F	<b>Ordine publica si siguranta nationala - TITLUL II</b>	<b>6.800,00</b>	<b>3.862,22</b>	<b>2.937,78</b>
24	A 610500200102 F	Protectie civila si protectie contra incendiilor	,00	1.648,50 ✓	,00
24	A 610500200103 F	Protectie civila si protectie contra incendiilor	,00	412,22 ✓	,00
24	A 610500203030 F	Protectie civila si protectie contra incendiilor	,00	1.801,50 ✓	,00
24	A 660000200000 F	<b>Sanatate - TITLUL II BUNURI SI SERVICII</b>	<b>6.000,00</b>	<b>2.241,20</b>	<b>3.758,80</b>

EXECUTIA CONTURILOR BUGETARE SI DE DISPONIBILITATI  
COMUNA FISCHIA

COD FISCAL: 5481541

COD CONT/SURSA INDICATOR/SECTIUNE	DENUMIRE CONT / INDICATOR	CREDITE DESCHISE / VENITURI	PLATI EFECTUATE (CHELTUIELI)	DISPONIBIL (credite-chelt/venituri-chelt)
24	A 665050200103 F Alte institutii si actiuni sanitare - Incalzit, II	,00	2.241,20 ✓	,00
24	A 670000100000 F Cultura, recreere si religie - TITLUL I CHELTUIEL	47.210,00	<u>39.702,00</u>	7.508,00
24	A 670302100101 F Biblioteci publice comunale, orasenesti, municipal	,00	15.343,00 ✓	,00
24	A 670302100130 F Biblioteci publice comunale, orasenesti, municipal	,00	185,00 ✓	,00
24	A 670302100301 F Biblioteci publice comunale, orasenesti, municipal	,00	2.448,00 ✓	,00
24	A 670302100302 F Biblioteci publice comunale, orasenesti, municipal	,00	72,00 ✓	,00
24	A 670302100303 F Biblioteci publice comunale, orasenesti, municipal	,00	804,00 ✓	,00
24	A 670302100304 F Biblioteci publice comunale, orasenesti, municipal	,00	24,00 ✓	,00
24	A 670302100306 F Biblioteci publice comunale, orasenesti, municipal	,00	132,00 ✓	,00
24	A 670307100101 F Camine culturale - Salarii de baza	,00	15.418,00 ✓	,00
24	A 670307100112 F Camine culturale - Indemnizatii platite unor perso	,00	570,00 ✓	,00
24	A 670307100130 F Camine culturale - Alte drepturi salariale in bani	,00	1.170,00 ✓	,00
24	A 670307100301 F Camine culturale - Contributii de asigurari social	,00	2.432,00 ✓	,00
24	A 670307100302 F Camine culturale - Contributii de asigurari de som	,00	71,00 ✓	,00
24	A 670307100303 F Camine culturale - Contributii de asigurari social	,00	887,00 ✓	,00
24	A 670307100304 F Camine culturale - Contributii de asigurari pentru	,00	12,00 ✓	,00
24	A 670307100306 F Camine culturale - Contributii pentru concedii si	,00	134,00 ✓	,00
24	A 670000200000 F Cultura, recreere si religie - TITLUL II BUNURI S	256.590,00	<u>240.135,45</u>	16.454,55
24	A 670302203030 F Biblioteci publice comunale, orasenesti, municipal	,00	4.950,00 ✓	,00
24	A 670307200102 F Camine culturale - Materiale pentru curatenie	,00	2.443,00 ✓	,00
24	A 670307200103 F Camine culturale - Incalzit, Iluminat si forta mot	,00	11.882,86 ✓	,00
24	A 670307200104 F Camine culturale - Apa, canal si salubritate	,00	2.305,02 ✓	,00
24	A 670307200200 F Camine culturale - Reparatii curente	,00	2.888,00 ✓	,00
24	A 670307203030 F Camine culturale - Alte cheltuieli cu bunuri si se	,00	215.666,57 ✓	,00
24	A 680000100000 F Asigurari si asistenta sociala -	380.000,00	<u>354.235,00</u>	25.765,00

EXECUTIA CONTURILOR BUGETARE SI DE DISPONIBILITATI

COMUNA FISCHIA

COD FISCAL: 5481541

COD CONT/SURSA INDICATOR/SECTIUNE	DENUMIRE CONT / INDICATOR	CREDITE DESCHISE/ VENITURI	PLATI EFECTUATE (CHELTUIELI)	DISPONIBIL (credite-chelt/venituri-chelt)
<b>TITLUL I CHELTUI</b>				
24	A 680502100101 F Asistenta sociala in caz de invaliditate - Salar	,00	270.899,00 ✓	,00
24	A 680502100102 F Asistenta sociala in caz de invaliditate - Salar	,00	21.813,00 ✓	,00
24	A 680502100301 F Asistenta sociala in caz de invaliditate - Contr	,00	44.000,00 ✓	,00
24	A 680502100302 F Asistenta sociala in caz de invaliditate - Contr	,00	1.410,00 ✓	,00
24	A 680502100303 F Asistenta sociala in caz de invaliditate - Contr	,00	13.327,00 ✓	,00
24	A 680502100304 F Asistenta sociala in caz de invaliditate - Contr	,00	417,00 ✓	,00
24	A 680502100306 F Asistenta sociala in caz de invaliditate - Contr	,00	2.369,00 ✓	,00
24	A 680000570000 F Asigurarǎ si asistenta sociala - TITLUL IX ASISTE	282.000,00	<u>280.341,00</u>	1.659,00
24	A 680502570201 F Asistenta sociala in caz de invaliditate - Ajud	,00	280.341,00 ✓	,00
24	A 700000100000 F Locuinte, servicii si dezvoltare publica - TITLUL	84.000,00	<u>76.030,00</u>	7.970,00
24	A 705000100101 F Alte servicii in domeniile locuintelor, serviciilo	,00	62.261,00 ✓	,00
24	A 705000100301 F Alte servicii in domeniile locuintelor, serviciilo	,00	9.751,00 ✓	,00
24	A 705000100302 F Alte servicii in domeniile locuintelor, serviciilo	,00	307,00 ✓	,00
24	A 705000100303 F Alte servicii in domeniile locuintelor, serviciilo	,00	3.176,00 ✓	,00
24	A 705000100304 F Alte servicii in domeniile locuintelor, serviciilo	,00	95,00 ✓	,00
24	A 705000100306 F Alte servicii in domeniile locuintelor, serviciilo	,00	440,00 ✓	,00
24	A 700000200000 F Locuinte, servicii si dezvoltare publica - TITLUL	756.830,00	<u>727.969,20</u>	28.860,80
24	A 700600200103 F Iluminat public si electrificari - Incalzit, lumi	,00	54.285,56 ✓	,00
24	A 705000200103 F Alte servicii in domeniile locuintelor, serviciilo	,00	161.725,28 ✓	,00
24	A 705000200104 F Alte servicii in domeniile locuintelor, serviciilo	,00	3.295,85 ✓	,00
24	A 705000200105 F Alte servicii in domeniile locuintelor, serviciilo	,00	44.085,77 ✓	,00
24	A 705000200106 F Alte servicii in domeniile locuintelor, serviciilo	,00	13.680,91 ✓	,00
24	A 705000203030 F Alte servicii in domeniile locuintelor, serviciilo	,00	450.895,83 ✓	,00



EXECUTIA CONTURILOR BUGETARE SI DE DISPONIBILITATI  
COMUNA PISCHIA

COD FISCAL: 5481541

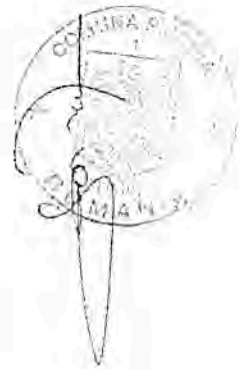
COD CONT/SURSA INDICATOR/SECTIUNE	DENUMIRE CONT / INDICATOR	CREDITE DESCHISE / VENITURI	PLATI EFECTUATE (CHELTUIELI)	DISPONIBIL (credite-chelt/venituri-chelt)
24	A 740000200000 F Protectia mediului - TITLUL II BUNURI SI SERVICII	208.000,00	<u>152.892,37</u>	55.107,63
24	A 740501200103 F Salubritate - Incalzit, Iluminat si forta motrica	,00	1.000,00 ✓	,00
24	A 740501200105 F Salubritate - Carburanti si lubrifianti	,00	44.095,94 ✓	,00
24	A 740501203030 F Salubritate - Alte cheltuieli cu bunuri si servici	,00	107.796,43 ✓	,00
24	A 840000200000 F Transporturi - TITLUL II BUNURI SI SERVICII	3.600,00	<u>899,25</u>	2.700,75
24	A 840301203030 F Drumuri si poduri - Alte cheltuieli cu bunuri si s	,00	899,25 ✓	,00
24	A <i>F Total (desch-ch)ct: 24 sursa: A sectiune: F</i>	3.174.130,00	2.922.224,97	251.905,03
2	C <i>D Total disp.(ven-ch)ct: 24 sursa: C sectiune: D</i>	,00	,00	,00
24	<i>Total cont: 24</i>	6.077.350,00	5.559.144,74	518.205,26
5006	Disp.sume mandat,depozit.local	77.152,23	54.650,00	22.502,23 ✓
507102	Credite interne reportate	850.000,00	850.000,00 ✓	,00
5090	Disp mec decontarii la plata	307.647,89	307.647,89	,00
82	980000 Excedent/deficit al bug.local	81.731,48	,00	81.731,48

**BALANTA SINTETICA**  
**31.12.2016**

Simbol	Denumire	Sold initial		Rulaje precedente		Rulaje luna		Total rulaje		Total sume		Sold final	
		Debitor	Creditor	Debitor	Creditor	Debitor	Creditor	Debitor	Creditor	Debitor	Creditor	Debitor	Creditor
103.00.00	Fondul bunurilor care alcatuiesc	0	24.924.960	0	0	0	0	0	0	0	24.924.960	0	24.924.960
104.01.01	Fondul bunurilor care alcatuiesc	0	5.071.780	0	0	0	0	0	0	0	5.071.780	0	5.071.780
117.00.00	Rezultatul reportat	0	16.887.248	2.295.880	5.134.898	0	0	2.295.880	5.134.898	2.295.880	22.022.146	0	19.726.266
121.00.00	Rezultatul patrimonial	0	2.539.261	6.803.384	6.850.529	195.176	0	6.998.560	6.850.529	6.998.560	9.369.790	0	2.391.230
151.01.03	Provizioane pentru litigi din drepturi	0	166.957	6.700	130.079	0	5.764	6.700	135.843	6.700	302.800	0	296.100
162.01.00	Imprumuturi interne si externe	0	1.637.042	1.637.042	0	0	0	1.637.042	0	1.637.042	1.637.042	0	0
205.00.00	Concesiuni, brevete, licente, marci	0	0	40	0	0	0	40	0	40	0	0	0
208.02.00	Alte active fixe necorporale	197.795	0	0	0	0	0	0	0	197.795	0	40	0
211.01.00	Terenuri	4.823.449	0	0	0	0	0	0	0	4.823.449	0	197.795	0
212.09.01	Construcții - alte active fixe incadrate in	25.173.294	0	0	0	0	0	0	0	4.823.449	0	4.823.449	0
213.01.00	Echipamente tehnologice (masini, utilaje	396.825	0	0	0	0	0	0	0	25.173.294	0	25.173.294	0
213.03.00	Mijloace de transport	1.348.156	0	0	0	0	0	0	0	396.825	0	396.825	0
214.00.00	Mobilier, aparatura birou, echipamente	456.265	0	1	0	0	0	0	0	1.348.156	0	1.348.156	0
231.00.00	Active fixe corporale in curs de executie	16.816.296	0	1.993.687	0	350.978	0	2.344.665	0	456.266	0	456.266	0
280.05.00	Amortizarea concesiunilor, brevetelor,	0	0	0	0	0	10	0	10	19.160.961	0	19.160.961	0
281.03.00	Amortizarea instalatiilor tehnice,	0	91.796	0	0	0	0	0	0	0	10	0	10
281.04.00	Amortizarea mobilierului, aparaturii	0	15.806	0	0	0	0	0	0	0	91.796	0	91.796
302.02.00	Combustibili	0	0	91.657	91.657	8.305	8.305	99.962	99.962	0	15.806	0	15.806
302.08.00	Alte materiale consumabile	1	0	459.593	455.727	0	391	459.563	456.118	99.962	99.962	0	0
303.02.00	Materiale de natura obiectelor de inventar	439.088	0	6.286	-5.000	8.003	0	14.289	-5.000	459.563	456.118	3.446	0
401.01.00	Furnizori sub 1 an	0	0	1.687.113	1.708.540	0	5.853	1.687.113	1.714.393	1.687.113	1.714.393	-5.000	0
404.01.00	Furnizori de active fixe sub 1 an	0	434.704	17.329	512.116	0	0	17.329	512.116	1.687.113	1.714.393	0	27.280
404.02.00	Furnizori de active fixe peste 1 an	0	22.629	0	0	0	0	0	0	17.329	946.820	0	929.491
409.01.01	Furnizori - debitori pentru cumparari de	0	0	17.726	16.982	3.274	0	21.000	16.982	0	22.629	0	22.629
421.00.00	Personal - salarii datorate	0	88.347	1.828.573	1.797.905	8.046	0	1.836.619	1.797.905	21.000	16.982	4.018	0
426.00.00	Drepturi de personal neridicate	0	13.643	0	1.013	0	0	1.013	0	1.836.619	1.886.252	0	49.633
427.01.00	Retineri din salarii datorate terților	0	118.592	105.989	100.000	327	300	106.296	100.300	0	14.656	0	14.656
427.01.0001	Sindicat	0	11.456	15.545	10.316	23	0	15.568	10.316	106.296	218.892	0	112.596
427.01.0002	C.A.R.	0	10.324	82.160	81.969	4	0	82.164	81.969	15.568	21.772	0	6.204
427.01.0003	Rate, popriri	0	849	8.264	7.715	300	300	8.564	8.015	82.164	92.293	0	10.129
427.01.0004	Carduri	0	95.963	0	0	0	0	0	0	8.564	8.864	0	300
		0	95.963	0	0	0	0	0	0	0	95.963	0	95.963

Simbol	Denumire	Sold initial		Rulajele precedente		Rulajele luna		Total rulajele		Total sume		Sold final	
		Debitor	Creditor	Debitor	Creditor	Debitor	Creditor	Debitor	Creditor	Debitor	Creditor	Debitor	Creditor
428.01.01	Alte datorii in legatura cu personalul sub	0	0	20.198	27.734	7.536	0	27.734	27.734	27.734	0	0	0
431.01.00	Contributiile angajatilor pentru	0	22.580	228.523	280.998	51.214	0	279.737	280.998	279.737	303.578	0	23.841
431.02.00	Contributiile asiguratorilor pentru asigurari	0	15.003	170.050	183.592	12.697	0	182.747	183.592	182.747	198.595	0	15.848
431.03.00	Contributiile angajatilor pentru	0	7.661	86.983	101.332	15.051	0	102.034	101.332	102.034	108.993	0	6.959
431.04.00	Contributiile asiguratorilor pentru asigurari	0	8.075	92.917	98.558	5.474	0	98.391	98.558	98.391	106.633	0	8.242
431.05.00	Contributiile angajatilor pentru	0	221	2.499	2.726	220	0	2.719	2.726	2.719	2.947	0	228
431.07.00	Contributiile angajatilor pentru concedii	0	-9.451	12.551	13.811	0	854	12.551	14.665	12.551	5.214	0	-7.337
437.02.00	Contributiile angajatilor pentru	0	716	7.577	8.804	1.215	0	8.792	8.804	8.792	9.520	0	728
437.02.00	Contributiile asiguratorilor pentru asigurari	0	711	11.111	12.088	937	0	12.048	12.088	12.048	12.799	0	751
438.00.00	Alte datorii sociale	0	139.431	251.294	305.594	66	0	251.294	305.662	251.294	445.093	0	193.799
444.00.00	Impozit pe venitul din salarii si din alte	0	17.283	191.450	203.018	11.782	0	203.232	203.018	203.232	220.301	0	17.069
448.01.00	Alte datorii fata de buget	0	0	0	0	3.879	0	3.879	3.879	3.879	3.879	0	0
458.03.01	Sume de primit de la Autoritatile de	5.370.472	0	0	0	0	0	0	0	5.370.472	0	5.370.472	0
458.05.01	Avansuri primite de la Autoritatile de	0	4.960.755	0	307.648	0	0	0	307.648	0	5.268.403	0	5.268.403
461.01.01	Debitori sub 1 an - creante comerciale	2.977	0	-141	2.836	0	-141	0	2.836	2.836	0	0	0
462.01.01	Creditori sub 1 an - datorii comerciale	0	64.660	41.175	41.175	0	0	41.175	41.175	41.175	105.835	0	64.660
464.00.00	Creante ale bugetului local	1.248.694	0	1.288.122	1.122.057	0	97.547	1.288.122	1.219.604	2.536.816	1.219.604	1.317.212	0
467.02.00	Creditori ai bugetului local	0	0	14.488	14.678	1.108	0	15.596	14.678	15.596	14.678	0	-918
481.09.00	Alte decontari	0	0	1.375.147	1.375.146	0	0	1.375.147	1.375.146	1.375.147	1.375.146	1	0
489.02.01	Decontari cu trezoreria statului privind	0	887	887	1.209	0	0	887	1.209	887	2.096	0	1.209
516.01.01	Disponibil in lei din imprumuturi interne	850.000	0	0	850.000	0	0	0	850.000	850.000	850.000	0	0
520.02.00	Rezultatul executiei bugetului de stat din	0	0	0	0	1.208	1.208	1.208	1.208	1.208	1.208	0	0
521.01.00	Disponibil al bugetului local	0	0	7.372.696	1.398.741	0	5.973.955	7.372.696	7.372.696	7.372.696	7.372.696	0	0
521.02.00	Rezultatul executiei bugetare din anul	0	0	0	0	8.747.842	8.747.842	8.747.842	8.747.842	8.747.842	8.747.842	0	0
521.03.00	Rezultatul executiei bugetare din anii	81.731	0	1	0	438.404	0	438.405	0	520.136	0	0	0
531.01.01	Casa in lei	0	0	2.432.975	2.431.225	0	1.750	2.432.975	2.432.975	2.432.975	2.432.975	0	0
532.01.00	Timbre fiscale si postale	109	0	0	0	0	0	0	0	109	0	109	0
552.00.00	Disponibil pentru sume de mandat si	36.145	0	42.188	41.175	0	0	42.188	41.175	78.333	41.175	37.158	0
581.01.01	Viramente interne -- activitatea	0	0	2.353.105	2.353.105	61.560	61.560	2.414.665	2.414.665	2.414.665	2.414.665	0	0
581.31.02	Viramente interne -- activitatea de	0	0	18.558	18.558	0	0	18.558	18.558	18.558	18.558	0	0
602.02.00	Cheltuieli privind combustibilul	0	0	119.176	102.594	0	16.582	119.176	119.176	119.176	119.176	0	0
602.04.00	Cheltuieli privind piesele de schimb	0	0	15.192	10.913	0	4.279	15.192	15.192	15.192	15.192	0	0
602.08.00	Cheltuieli privind alte materiale	0	0	412.572	348.862	0	63.710	412.572	412.572	412.572	412.572	0	0
610.00.00	Cheltuieli privind energia si apa	0	0	282.491	237.643	0	44.848	282.491	282.491	282.491	282.491	0	0
611.00.00	Cheltuieli cu intretinerea si reparatiile	0	0	1.462	1.314	0	148	1.462	1.462	1.462	1.462	0	0
614.00.00	Cheltuieli cu deplasari, detasari,	0	0	8.722	8.560	0	162	8.722	8.722	8.722	8.722	0	0
623.00.00	Cheltuieli de protocol, reclama si	0	0	6.780	6.780	2.640	2.640	9.420	9.420	9.420	9.420	0	0
624.02.00	Cheltuieli cu transportul de personal	0	0	32.730	25.356	0	7.374	32.730	32.730	32.730	32.730	0	0

Simbol	Denumire	Sold initial		Rulajele precedente		Rulajele luna		Total rulajele		Total sume		Sold final	
		Debitlor	Creditor	Debitlor	Creditor	Debitlor	Creditor	Debitlor	Creditor	Debitlor	Creditor	Debitlor	Creditor
626.00.00	Cheptuile postale si taxe de	0	0	42.833	37.969	0	4.864	42.833	42.833	42.833	0	42.833	0
628.00.00	Alte cheltuieli cu serviciile executate de	0	0	115.813	99.482	0	16.331	115.813	115.813	115.813	0	115.813	0
629.01.00	Alte cheltuieli autorizate prin dispozitii	0	0	755.652	661.466	0	94.186	755.652	755.652	755.652	0	755.652	0
641.00.00	Cheltuieli cu salariile personalului	0	0	1.822.078	1.517.829	0	304.249	1.822.078	1.822.078	1.822.078	0	1.822.078	0
645.01.00	Contributiile angajatilor pentru	0	0	274.611	226.371	0	48.240	274.611	274.611	274.611	0	274.611	0
645.02.00	Contributiile angajatilor pentru	0	0	10.605	9.127	0	1.478	10.605	10.605	10.605	0	10.605	0
645.03.00	Contributiile angajatilor pentru	0	0	90.343	76.313	0	14.030	90.343	90.343	90.343	0	90.343	0
645.04.00	Contributiile angajatilor pentru	0	0	2.726	2.269	0	457	2.726	2.726	2.726	0	2.726	0
645.05.00	Contributiile angajatilor pentru concedii	0	0	14.057	11.852	0	2.205	14.057	14.057	14.057	0	14.057	0
658.00.00	Alte cheltuieli operationale	0	0	0	0	0	3.879	3.879	3.879	3.879	0	3.879	0
677.00.00	Ajutare sociale	0	0	309.084	238.797	0	70.287	309.084	309.084	309.084	0	309.084	0
681.02.00	Cheltuieli operationale privind	0	0	130.079	130.079	5.764	5.764	135.843	135.843	135.843	0	135.843	0
681.04.00	Cheltuieli operationale privind ajustarile	0	0	0	0	0	10	10	10	10	0	10	0
731.01.00	Impozit pe venit	0	0	113.885	113.885	25.482	25.482	139.367	139.367	139.367	0	139.367	0
731.02.00	Cote si sume defalcate din impozitul pe	0	0	1.590.629	1.590.629	486.063	486.063	2.076.692	2.076.692	2.076.692	0	2.076.692	0
734.00.00	Impozite si taxe pe proprietate	0	0	697.642	728.766	31.124	0	728.766	728.766	728.766	0	728.766	0
735.02.00	Sume defalcate din TVA	0	0	1.721.000	1.721.000	860.933	860.933	2.581.933	2.581.933	2.581.933	0	2.581.933	0
735.06.00	Taxe pe utilizarea bunurilor, autorizarea	0	0	152.667	153.584	917	0	153.584	153.584	153.584	0	153.584	0
739.00.00	Alte impozite si taxe fiscale	0	0	107.578	151.980	44.402	0	151.980	151.980	151.980	0	151.980	0
750.00.00	Venituri din proprietate	0	0	227.907	212.745	0	15.162	227.907	227.907	227.907	0	227.907	0
751.01.00	Venituri din prestari de servicii si alte	0	0	-301.702	-603.652	0	301.950	-301.702	-301.702	-301.702	0	-301.702	0
751.02.00	Venituri din taxe administrative, eliberari	0	0	9.351	11.094	1.743	0	11.094	11.094	11.094	0	11.094	0
751.03.00	Amenzi, penalitati si confiscari	0	0	55.269	62.616	7.347	0	62.616	62.616	62.616	0	62.616	0
770.00.00	Finantarea de la buget	0	0	1.042.714	6.935.499	5.892.785	0	6.935.499	6.935.499	6.935.499	0	6.935.499	0
770.00.0001	Administratia centrala - Finantarea de la	0	0	0	1.208	1.208	0	1.208	1.208	1.208	0	1.208	0
770.00.0001A	Administratia centrala - Finantare	0	0	0	1.208	1.208	0	1.208	1.208	1.208	0	1.208	0
770.00.0002	Administratia locala - Finantarea de la	0	0	1.042.714	6.934.291	5.891.577	0	6.934.291	6.934.291	6.934.291	0	6.934.291	0
770.00.0002A	Administratia locala - Finantare integrala	0	0	1.042.714	6.934.291	5.891.577	0	6.934.291	6.934.291	6.934.291	0	6.934.291	0
772.01.00	Subventii de la bugetul de stat	0	0	155.576	155.576	2.729	2.729	158.305	158.305	158.305	0	158.305	0
772.02.00	Subventii de la alte bugete	0	0	22.947	23.005	58	0	23.005	23.005	23.005	0	23.005	0
776.00.00	Venituri din contributia nationala aferenta	0	0	824.957	826.683	1.726	0	826.683	826.683	826.683	0	826.683	0
779.00.00	Venituri din bunuri si servicii primite cu	0	0	473	473	3.129	3.129	3.602	3.602	3.602	0	3.602	0
781.02.00	Venituri din provizioane	0	0	0	6.700	6.700	0	6.700	6.700	6.700	0	6.700	0
TOTAL	Total balanta	52.280.542	52.280.542	43.833.203	43.834.413	17.311.667	17.310.457	61.144.870	61.144.870	113.425.412	113.425.412	53.999.312	53.999.312



*Marian*

**BILANT**  
la data de 31.12.2016



cod 01

lei

Nr. crt.	DENUMIREA INDICATORILOR	Cod rând	Sold la începutul anului	Sold la sfârșitul perioadei
A	B	C	1	2
1.	<b>ACTIVE</b>	01	X	X
2.	<b>ACTIVE NECURENTE</b>	02	X	X
3.	Active fixe necorporale (ct. 2030000+2050000+2060000+2080100+2080200+ 2330000-2800300-2800500-2800800-2900400-2900500-2900800-2930100*)	03	197.795	197.825
4.	Instalații tehnice, mijloace de transport, animale, plantații, mobilier, aparatură birotică și alte active corporale (ct.2130100+2130200+2130300+2130400+2140000+ 2310000 - 2810300-2810400-2910300-2910400-2930200*)	04	2.093.644	2.093.645
5.	Terenuri și clădiri (ct. 2110100+2110200+2120101+2120102+2120201+2120301+2120401+2120501+2120601+2120901+2310000-2810100-2810200-2910100-2910200-2930200)	05	46.813.039	49.157.704
6.	Alte active nefinanciare (ct.2150000)	06	0	0
7.	Active financiare necurente (investiții pe termen lung) peste un an (ct. 2600100+2600200+2600300+2650000+2670201+ 2670202+2670203+2670204+2670205+2670208-2960101-2960102-2960103-2960200), din care:	07	0	0
8.	Titluri de participare (ct. 2600100+2600200+2600300-2960101-2960102-2960103)	08	0	0
9.	Creante necurente – sume ce urmează a fi încasate după o perioadă mai mare de un an (ct. 4110201+4110208+4130200+4280202+4610201+ 4610209-4910200-4960200), din care:	09	0	0
10.	Creante comerciale necurente – sume ce urmează a fi încasate după o perioadă mai mare de un an (ct. 4110201+4110208+4130200+4610201-4910200-4960200)	10	0	0
11.	<b>TOTAL ACTIVE NECURENTE (rd.03+04+05+06+07+09)</b>	15	49.104.478	51.449.174
12.	<b>ACTIVE CURENTE</b>	18	X	X

13.	<b>Stocuri</b> (ct. 3010000+3020100+3020200+3020300+3020400+3020500+ 3020600+3020700+3020800+3020900+3030100+3030200+ 3040100+3040200+3050100+3050200+3070000+3090000+ 3310000+3320000+3410000+3450000+3460000+3470000+ 3490000+3510100+3510200+3540100+3540500+3540600+ 3560000+3570000+3580000+3590000+3610000+3710000+ 3810000+/-3480000+/-3780000-3910000-3920100-3920200- 3930000-3940100-3940500-3940600-3950100-3950200-3950300- 3950400-3950600-3950700-3950800-3960000-3970000-3980000- 4420803)	19	439.089	461.823
14.	<b>Creanțe curente – sume ce urmează a fi încasate într-o perioadă mai mică de un an-</b>	20	X	X
15.	<b>Creanțe din operațiuni comerciale, avansuri și alte decontări</b> (ct. 2320000+2340000+4090101+4090102+4110101+4110108+ 4130100+4180000+4250000+4280102+4610101+4610109+ 4730109**+4810101+4810102+4810103+4810200+4810300+4810 900+4820000+4830000+4890101+4890301-4910100- 4960100+5120800), din care:	21	2.977	4.018
16.	<b>Decontări privind încheierea execuției bugetului de stat din anul curent</b> (ct. 4890101+4890301)	21.1	0	0
17.	<b>Creanțe comerciale și avansuri</b> (ct. 2320000+2340000+4090101+4090102+4110101+ 4110108+ 4130100+4180000+4610101-4910100-4960100), din care :	22	2.977	4.018
18.	<b>Avansuri acordate</b> (ct.2320000+2340000+4090101+4090102)	22.1	2.588	4.018
19.	<b>Creanțe bugetare</b> (ct. 4310100**+4310200**+4310300**+4310400**+4310500**+ 4310700**+4370100**+4370200**+4370300**+4420400+ 4420800**+4420802+4440000**+4460000**+4460100**+ 4460200**+4480200+4610102+4610104+4630000+4640000+4650 100+4650200+4660401+4660402+4660500+4660900+ 4810101**+4810102**+ 4810103**+ 4810900**+4820000**- 4970000), din care:	23	1.248.694	1.317.213
20.	<b>Creanțele bugetului general consolidat</b> (ct. 4630000+4640000+4650100+4650200+4660401+ 4660402+ 4660500+4660900-4970000)	24	1.248.694	1.317.212
21.	<b>Creanțe din operațiuni cu fonduri externe nerambursabile și fonduri de la buget</b> (ct. 4500100+4500300+4500501+4500502+4500503+ 4500504+4500505+4500700+4510100+4510300+4510500+ 4530100+4540100+4540301+4540302+4540501+4540502+ 4540503+4540504+4550100+4550301+4550302+4550303+ 4560100+4560303+4560309+4570100+4570201+4570202+ 4570203+4570205+4570206+4570209+4570301+4570302+ 4570309+4580100+4580301+4580302+4610103+4730103**+ 4740000+4760000), din care:	25	5.370.472	5.370.472
22.	<b>Sume de primit de la Comisia Europeană / alti donatori</b> (ct. 4500100+4500300+4500501+4500502+4500503+ 4500504+ 4500505+4500700)	26	0	0

23.	Împrumuturi pe termen scurt acordate (ct. 2670101+2670102+2670103+2670104+2670105+ 2670108+ 2670601+2670602+2670603+2670604+2670605+ 2670609+ 4680101+4680102+4680103+4680104+4680105+ 4680106+ 4680107+4680108+4680109+4690103+4690105+ 4690106+ 4690108+4690109)	27	0	0
24.	<b>Total creanțe curente (rd. 21+23+25+27)</b>	30	6.622.143	6.691.703
25.	<b>Investiții pe termen scurt (ct.5050000-5950000)</b>	31	0	0
26.	<b>Conturi la trezorerii și instituții de credit :</b>	32	X	X
27.	<b>Conturi la trezorerie, casa în lei (ct. 5100000+5120101+5120501+5130101+5130301+5130302+ 5140101+5140301+5140302+5150101+5150103+5150301+ 5150500+5150600+5160101+5160301+5160302+5170101+ 5170301+5170302+5200100+5210100+5210300+5230000+ 5250101+5250102+5250301+5250302+5250400+5260000+ 5270000+5280000+5290101+5290201+5290301+5290400+ 5290901+5310101+5500101+5520000+5550101+5550400+ 5570101+5580101+5580201+5590101+5600101+5600300+ 5600401+5610101+5610300+5620101+5620300+5620401+ 5710100+5710300+5710400+5740101+5740102+5740301+ 5740302+5740400+5750100+5750300+5750400-7700000)</b>	33	967.876	557.294
28.	Dobândă de încasat, alte valori, avansuri de trezorerie (ct. 5180701+5320100+5320200+5320300+5320400+ 5320500+ 5320600+5320800+5420100)	33.1	109	109
29.	depozite	34	X	X
30.	<b>Conturi la instituții de credit, BNR, casă în valută (ct. 5110101+5110102+5120102+5120402+5120502+ 5130102+5130202+5140102+5140202+5150102+5150202+ 5150302+5160102+5160202+5170102+5170202+5290102+ 5290202+5290302+5290902+5310402+5410102+5410202+ 5500102+5550102+5550202+5570202+5580102+5580202+ 5580302+5580303+5590102+5590202+5600102+5600103+ 5600402+5610102+5610103+5620102+5620103+5620402)</b>	35	0	0
31.	Dobândă de încasat, avansuri de trezorerie (ct.5180702+5420200)	35.1	0	0
32.	depozite	36	X	X
33.	<b>Total disponibilități și alte valori (rd.33+33.1+35+35.1)</b>	40	967.985	557.403
34.	<b>Conturi de disponibilități ale Trezoreriei Centrale și ale trezoreriilor teritoriale (ct. 5120600+5120700+5120901+5120902+5121000+ 5240100+ 5240200+5240300+5550101+5550102+5550103 -7700000)</b>	41	0	0
35.	Dobândă de încasat, alte valori, avansuri de trezorerie (ct. 5320400+5180701+5180702)	41.1	0	0
36.	Cheltuieli în avans (ct. 4710000 )	42	0	0
37.	<b>TOTAL ACTIVE CURENTE (rd.19+30+31+40+41+41.1+42)</b>	45	8.029.217	7.710.929
38.	<b>TOTAL ACTIVE (rd.15+45)</b>	46	57.133.695	59.160.103
39.	<b>DATORII</b>	50	X	X
40.	<b>DATORII NECURENTE- sume ce urmează a fi plătite după-o perioadă mai mare de un an</b>	51	X	X

41.	<b>Sume necurente- sume ce urmează a fi plătite după o perioadă mai mare de un an</b> (ct. 2690200+4010200+4030200+4040200+4050200+ 4280201+4620201+4620209+5090000), din care:	52	22.629	22.629
42.	<b>Datorii comerciale</b> (ct.4010200+4030200+4040200+4050200+4620201)	53	22.629	22.629
43.	<b>Împrumuturi pe termen lung</b> (ct. 1610200+1620200+1630200+1640200+1650200+1660201+1660202+1660203+1660204+1670201+1670202+1670203+1670208+1670209-1690200)	54	0	0
44.	<b>Provizioane</b> (ct. 1510201+1510202+1510203+1510204+1510208)	55	166.957	0
45.	<b>TOTAL DATORII NECURENTE (rd.52+54+55)</b>	58	189.586	22.629
46.	<b>DATORII CURENTE - sume ce urmează a fi plătite într-o perioadă de până la un an</b>	59	X	X
47.	<b>Datorii comerciale, avansuri și alte decontări</b> (ct. 2690100+4010100+4030100+4040100+4050100+4080000+4190000+4620101+4620109+4730109+4810101+4810102+4810103+4810200+4810300+4810900+4820000+4830000+4890201+5090000+5120800), din care:	60	500.251	1.022.640
48.	<b>Decontări privind încheierea execuției bugetului de stat din anul curent (ct. 4890201)</b>	60.1	887	1.209
49.	<b>Datorii comerciale și avansuri</b> (ct. 4010100+4030100+4040100+4050100+ 4080000+ 4190000+4620101), din care:	61	499.364	1.021.431
50.	<b>Avansuri primite (ct.4190000)</b>	61.1	0	0
51.	<b>Datorii către bugete</b> (ct. 4310100+4310200+4310300+4310400+4310500+4310700+4370100+4370200+4370300+4400000+4410000+4420300+4420801+4440000+4460000+4460100+4460200+4480100+4550501+ 4550502+4550503+4620109+4670100+4670200+4670300+ 4670400+4670500+4670900+4730109+4810900+4820000), din care:	62	62.799	65.411
52.	<b>Datoriile instituțiilor publice către bugete</b>	63	X	X
53.	<b>Contribuții sociale</b> (ct. 4310100+4310200+4310300+4310400+4310500+4310700+4370100+4370200+4370300)	63.1	45.516	49.260
54.	<b>Sume datorate bugetului din Fonduri externe nerambursabile</b> (ct.4550501+4550502+4550503)	64	0	0
55.	<b>Datorii din operațiuni cu Fonduri externe nerambursabile și fonduri de la buget, alte datorii către alte organisme internaționale</b> (ct. 4500200+4500400+4500600+4510200+4510401+4540402+4540409+4510601+4510602+4510603+4510605+4510606+4510609+4520100+4520200+4530200+4540200+4540401+4540402+4540601+4540602+4540603+4550200+4550401+4550402+4550403+4550404+4550409+4560400+4580401+4580402+4580501+4580502+4590000+4620103+4730103+ 4760000)	65	4.960.755	5.268.403
56.	din care: sume datorate Comisiei Europene / alti donatori (ct.4500200+4500400+4500600+4590000+4620103)	66	0	0



57.	Împrumuturi pe termen scurt - sume ce urmează a fi plătite într-o perioadă de până la un an (ct. 5180601+5180603+5180604+5180605+5180606+5180608+5180609+5180800+5190101+5190102+5190103+5190104+5190105+5190106+5190107+5190108+5190109+5190110+ 5190180+5190190 )	70	0	0
58.	Împrumuturi pe termen lung – sume ce urmează a fi plătite în cursul exercițiului curent (ct. 1610100+1620100+1630100+1640100+1650100+1660101+1660102+1660103+1660104+1670101+1670102+1670103+1670108+1670109+1680100+1680200+1680300+1680400+1680500+1680701+1680702+1680703+1680708+1680709 -1690100)	71	1.637.042	0
59.	Salariile angajaților (ct. 4210000+4230000+4260000+4270100+4270300+4280101)	72	220.582	176.885
60.	Alte drepturi cuvenite altor categorii de persoane (pensii, indemnizații de șomaj, burse) (ct. 4220100+4220200+4240000+4260000+4270200+ 4270300+4290000+4380000), din care:	73	139.431	193.799
61.	Pensii, indemnizații de șomaj, burse	73.1	X	X
62.	Venituri în avans (ct.4720000)	74	0	0
63.	Provizioane (ct.1510101+1510102+1510103+1510104+1510108)	75	0	296.100
64.	TOTAL DATORII CURENTE (rd.60+62+65+70+71+72+73+74+75)	78	7.520.860	7.023.238
65.	TOTAL DATORII (rd.58+78)	79	7.710.446	7.045.867
66.	ACTIVE NETE = TOTAL ACTIVE – TOTAL DATORII = CAPITALURI PROPRII (rd.80= rd.46-79 = rd.90)	80	49.423.249	52.114.236
67.	CAPITALURI PROPRII	83	X	X
68.	Rezerve, fonduri (ct.1000000+1010000+1020101+1020102+1020103+1030000+1040101+1040102+1040103+1050100+1050200+1050300+1050400+1050500+1060000+1320000+1330000+1390100)	84	29.996.740	29.996.740
69.	Rezultatul reportat (ct.1170000- sold creditor)	85	16.887.248	19.726.266
70.	Rezultatul reportat (ct.1170000- sold debitor)	86	0	0
71.	Rezultatul patrimonial al exercitiului (ct.1210000- sold creditor)	87	2.539.261	2.391.230
72.	Rezultatul patrimonial al exercitiului (ct.1210000- sold debitor)	88	0	0
73.	TOTAL CAPITALURI PROPRII (rd.84+85-86+87-88)	90	49.423.249	52.114.236

eXpert Bugetar (c) Adi-Com SOFT 2016

\*) Conturi de repartizat după natura elementelor respective.

\*\*) Solduri debitoare ale conturilor respective.



PRIMAR  
SAS IOAN

CONTABIL  
MINEA BIANCA

*Minea Bianca*

**SITUATIA ACTIVELOR FIXE AMORTIZABILE  
LA 31.12.2016**

Denumirea activelor fixe	Nr. rand	Reduceri										Ajustari de valoare				Valoarea contabila neta		
		Total, din care	Diferente din reevaluare	Eliminare amortizare	Dezme si casari	Transferuri si cu titlu gratuit	Vanzari	Alte cai	Sold la sfarsitul anului	Sold la inceputul anului	Cresteri	Reduceri	Sold la sfarsitul anului	Domeniul privat al statului	Domeniul privat al UAT	Proprietat privata a institutiei publice		
ACTIVE FIXE NECORPORALE	01	0	0	0	0	0	0	0	0	0	0	0	0	0	0	0		
Cheltuieli de dezvoltare	02	0	0	0	0	0	0	0	0	0	0	0	0	0	0	0		
Concesii, brevete, licente, marci comerciale, drepturi si active similare	03	0	0	0	0	0	0	0	0	0	0	0	0	0	0	0		
Alte active fixe necorporale	04	0	0	0	0	0	0	0	0	0	0	0	0	0	0	0		
TOTAL rd 02 la rd 04	05	0	0	0	0	0	0	0	0	0	0	0	0	0	0	197.795		
ACTIVE FIXE CORPORALE	06	0	0	0	0	0	0	0	0	0	0	0	0	0	0	0		
Amenajari la terenuri	07	0	0	0	0	0	0	0	0	0	0	0	0	0	0	0		
Constructii, din care:	08	0	0	0	0	0	0	0	0	0	0	0	0	0	0	0		
- Drumuri publice, exclusiv poduri, podete, pasarele si viaducte si tunele	09	0	0	0	0	0	0	0	0	0	0	0	0	0	0	0		
- Drumuri industriale si agricole	10	0	0	0	0	0	0	0	0	0	0	0	0	0	0	0		
- Infrastructura pentru transport feroviar, exclusiv poduri, podete, pasarele si viaducte si tunele	11	0	0	0	0	0	0	0	0	0	0	0	0	0	0	0		
- Poduri, podete, pasarele si viaducte pentru transportul feroviar si rutiere; viaducte.	12	0	0	0	0	0	0	0	0	0	0	0	0	0	0	0		
- Tunele	13	0	0	0	0	0	0	0	0	0	0	0	0	0	0	0		
- Pistele pentru aeroporturi si platforme de stationare pentru avioane si autovehicule; constructii aeroportuare	14	0	0	0	0	0	0	0	0	0	0	0	0	0	0	0		

Denumirea activelor fixe	Nr. rand	Reduceri										Sold la sfarsitul anului	Ajustari de valoare				Valoarea contabila neta		
		Total, din care	Diferente din reevaluare	Eliminare amortizare	Dezme si casari	Transferuri si cu titlu gratuit	Vanzari	Alte cai	Sold la inceputul anului	Cresteri	Reduceri		Sold la sfarsitul anului	Domeniul privat al statului	Domeniul privat al UAT	Proprietat privata a institutiei publice			
- Canale pentru navigatie	15	0	0	0	0	0	0	0	0	0	0	0	0	0	0	0	0	0	
- Alte active fixe incadrate in grupa constructii, din care:	16	0	0	0	0	0	0	0	0	0	0	3	0	0	0	0	0	3	
- locuinte ANL:	16.1	0	0	0	0	0	0	0	0	0	0	0	0	0	0	0	0	0	
Instalatii tehnice, mijloace de transport, animale si plantatii	17	0	0	0	0	0	0	0	0	0	0	1.744.981	91.796	0	0	91.796	0	0	1.653.185
Mobilier, aparatura biroul, echipamente de protectie a valorilor umane si materiale si alte active fixe corporale	18	0	0	0	0	0	0	0	0	0	0	456.266	15.806	0	0	15.806	0	0	440.460
TOTAL (rd 07 + 08 + 17 + 18)	19	0	0	0	0	0	0	0	0	0	0	2.201.250	107.602	0	0	107.602	0	0	2.093.648
TOTAL ACTIVE FIXE (rd 05 + 19)	20	0	0	0	0	0	0	0	0	0	0	2.399.085	107.602	10	0	107.612	0	0	2.291.473

PRIMAR  
SAS IOAN



CONTABIL  
MINEA BIANCA

.....Pisicau

## SITUATIA ACTIVELOR FIXE AMORTIZABILE LA 31.12.2016

Denumirea activelor fixe	Nr. rand	La 31.12.2016		Sold la inceputul anului	Cresteri													
		Nr	Mp		TOTAL, din care:	diferente din reevaluare	achizitii	transferuri primite cu titlu gratuit	Donatii si sponsorizari	Alte cai								
											0	0	0	0	0	0	0	
<b>ACTIVE FIXE NECORPORALE</b>																		
Cheltuieli de dezvoltare	01	0	0	0	0	0	0	0	0	0	0	0	0	0	0	0	0	0
Concesiuni, brevete, licente, marci comerciale, drepturi si active similare	03	0	0	0	40	0	0	0	0	0	0	0	0	0	0	0	0	0
Alte active fixe necorporale	04	0	0	0	0	0	0	0	0	0	0	0	0	0	0	0	0	0
<b>TOTAL rd 02 la rd 04</b>	05	0	0	197.795	0	0	0	0	0	0	0	0	0	0	0	0	0	0
<b>ACTIVE FIXE CORPORALE</b>																		
Amenajari la terenuri	06	0	0	0	40	0	0	0	0	0	0	0	0	0	0	0	0	0
Constructii, din care:	07	0	0	0	0	0	0	0	0	0	0	0	0	0	0	0	0	0
- Drumuri publice, exclusiv poduri, podete, pasarele si viaducte si tunele	08	0	0	0	0	0	0	0	0	0	0	0	0	0	0	0	0	0
- Drumuri industriale si agricole	09	0	0	0	3	0	0	0	0	0	0	0	0	0	0	0	0	0
- Infrastructura pentru transport feroviar, exclusiv poduri, podete, pasarele si viaducte si tunele	10	0	0	0	0	0	0	0	0	0	0	0	0	0	0	0	0	0
- Poduri, podete, pasarele si viaducte pentru transporturi feroviale si rutiere; viaducte.	11	0	0	0	0	0	0	0	0	0	0	0	0	0	0	0	0	0
- Tunele	12	0	0	0	0	0	0	0	0	0	0	0	0	0	0	0	0	0
- Piste pentru aeroporturi si platforme de stationare pentru avioane si autovehicule; constructii aeroportuare	13	0	0	0	0	0	0	0	0	0	0	0	0	0	0	0	0	0
- Canale pentru navigatie	14	0	0	0	0	0	0	0	0	0	0	0	0	0	0	0	0	0
- Alte active fixe incadrate in grupa constructii, din care:	15	0	0	0	0	0	0	0	0	0	0	0	0	0	0	0	0	0
- locuinte ANL:	16	0	0	0	3	0	0	0	0	0	0	0	0	0	0	0	0	0
	16.1	0	0	0	0	0	0	0	0	0	0	0	0	0	0	0	0	0

Denumirea activelor fixe	Nr. rand	La 31.12.2016		Sold la inceputul anului	Cresteri					Alte cai
		Nr	Mp		TOTAL, din care:	diferente din reevaluare	achizitii	transferuri primite cu titlu gratuit	Donatii si sponsorizari	
Instalatii tehnice, mijloace de transport, animale si plantatii	17	0	0	1.744.981	0	0	0	0	0	0
Mobilier, aparatura birotica, echipamente de protectie a valorilor umane si materiale si alte active fixe corporale	18	0	0	456.265	1	0	0	1	0	0
TOTAL (rd 07 + 08 + 17 + 18)	19	0	0	2.201.249	1	0	0	1	0	0
TOTAL ACTIVE FIXE (rd 05 + 19)	20	0	0	2.399.044	41	0	0	41	0	0



PRIMAR  
SAS IOAN  
.....

CONTABIL  
MINEA BIANCA  
.....

**SITUATIA MODIFICARILOR IN STRUCTURA  
ACTIVELOR NETE/CAPITALURILOR 31.12.2016**

Denumirea elementului de capital	Cod rand	Sold la inceputul anului	Cresteri	Reduceri	Sold la sfarsitul anului
Fondul activelor fixe necorporale - Ct. 100	01	0	0	0	0
Fondul bunurilor care alcatuiesc domeniul public al statului - Ct. 101	02	0	0	0	0
Fondul bunurilor care alcatuiesc domeniul privat al statului - Ct. 1020101	03	0	0	0	0
Fondul bunurilor care alcatuiesc proprietatea privata a institutiei publice - Ct. 1020102	03.1	0	0	0	0
Fondul bunurilor care alcatuiesc domeniul privat al statului - reprezentand bunuri confiscate sau intrate, potrivit legii, in proprietatea privata a statului, altele decat active fixe - Ct. 1020103	03.2	0	0	0	0
Fondul bunurilor care alcatuiesc domeniul public al unitatilor administrativ teritoriale - Ct. 103	04	24.924.960	0	0	24.924.960
Fondul bunurilor care alcatuiesc domeniul privat al unitatilor administrativ teritoriale - Ct. 1040101	05	5.071.780	0	0	5.071.780
Fondul bunurilor care alcatuiesc proprietatea privata a institutiei publice din administratia locala - Ct. 1040102	05.1	0	0	0	0
Fondul bunurilor care alcatuiesc domeniul privat al unitatilor administrativ-teritoriale - reprezentand bunuri confiscate sau intrate, potrivit legii, in proprietatea privata a unitatilor administrativ-teritoriale, altele decat active fixe - Ct. 1040103	05.2	0	0	0	0
Rezerve din reevaluare - Ct. 105	06	0	0	0	0
Diferente din reevaluare si diferente de curs aferente dobanzilor incasate (SAPARD) - Ct. 106	07	0	0	0	0
Fondul de rezerva al bugetului asigurarilor sociale de stat - Ct. 132	09	0	0	0	0
Fondul de rezerva constituit conform legii nr.95/2006 - Ct. 133	10	0	0	0	0
Fondul de risc - Ct. 135	12	0	0	0	0
Fondul de dezvoltare a spitalului - Ct. 13901	15	0	0	0	0
Alte fonduri - Ct. 13909	16	0	0	0	0
Rezultatul reportat - Ct. 117 sold creditor	17	16.887.248	5.134.898	2.295.880	19.726.266
Rezultatul reportat - Ct. 117 sold debitor	18	0	0	0	0
Rezultatul patrimonial al exercitiului - Ct. 121 sold creditor	19	2.539.261	6.850.529	6.998.560	2.391.230
Rezultatul patrimonial al exercitiului - Ct. 121 sold debitor	20	0	0	0	0
Total capitaluri proprii (rd 01 la 17 - rd 18 + rd 19 - rd 20)	21	49.423.249	0	0	52.114.236

PRIMAR  
SAS IOAN

eXpert Bugetar (c) Adi-Com SOFT 2016



CONTABIL  
MINEA BIANCA

Pagina 1/1

## DISPONIBIL DIN MIJLOACE CU DESTINATIE SPECIALA la data de ...

Denumirea indicatorilor	Nr rand	Disponibil la inceputul anului	Incasari	Plati	Disponibil la sfarsitul perioadei
TOTAL (rd 02 la 01)	01	0	0	0	0
- Sume primite ca donatii si sponsorizari (ct.550/analitic distinct)	02	0	0	0	0
- Garantii materiale retinute gestionarilor conform Legii nr. 22/1969	03	0	0	0	0
- Sume primite din fondurile de contrapartida constituite potrivit legii	04	0	0	0	0
- Paza obsteasca comuncala	05	0	0	0	0
- Disponibili din fonduri cu destinatie speciala reprezentand alocatia pentru nou nascuti	06	0	0	0	0
- Disponibili din fonduri cu destinatie speciala reprezentand sprijin producatorilor agricoli	07	0	0	0	0
- Sume primite din credite externe contractate de stat pentru finantarea programului de pietruire a drumurilor comunale	08	0	0	0	0
- Sume din fondul de tezaur	09	0	0	0	0
- Sume primite din rezultatul executiei bugetare din anii precedenti	10	0	0	0	0
- Alte disponibilitati cu destinatie speciala	11	0	0	0	0
- Disponibil din sume alocate din venituri din privatizare conform O.G.nr.31/2007	12	0	0	0	0
- Ajutor financiar in echivalent a 100euro acordat cadrelor didactice din invatamantul preuniversitar	13	0	0	0	0
Disponibil din cofinantarea de la bugetul de stat	14	0	0	0	0
Disponibil al institutiilor publice finantate integral de la bugetul local, din sume indisponibilizate pe baza de titluri executorii	15	0	0	0	0

PRIMAR  
SAS IOAN




CONTABIL  
MINEA BIANCA

.....  
*Minea Bianca*

**SITUATIA ACTIVELOR SI DATORIILOR**  
**din administratia locala la data de ...31.12.2016**

Nr rand	Denumirea indicatrilor	Cod rand	Inceputul perioadei	Sfirsitul perioadei
	ACTIVE FINANCIARE	1	0	0
		X	0	0
A	NUMERAR SI DEPOZITE, din care:	2	0	0
A1	Numerar	3	0	0
	Numerar în lei în casieria institutiilor publice locale si ale institutiilor publice de subordonare locala	4	0	0
	Disponibilitati în lei ale institutiilor publice locale si ale institutiilor publice de subordonare locala, la trezorerii din care :	5	967.876	557.294
	Disponibilitati in lei din imprumuturi interne si externe contractate de autoritatile administratiei publice locale (ct.5161)	05.1	850.000	0
	Fonduri externe nerambursabile preaderare	6	0	0
	Fonduri externe nerambursabile postaderare	7	0	0
	Total (în baze cash) (rd.04+05)	8	967.876	557.294
	Dobânzi de încasat aferente disponibilitatilor institutiilor publice locale si ale institutiilor publice de subordonare locala la trezorerii/disponibilitatilor din excedentele cumulate ale bugetelor locale si ale institutiilor de subordonare locala (ct.5180701)	9	0	0
	Total (în baze accrual) (rd.08+09)	10	967.876	557.294
	Excedentele cumulate ale bugetelor locale (ct.5212+5213)	11	0	0
	Disponibil din fondul de rulment (ct.5221)	12	0	0
	Total (în baze cash) (rd.11+12)	13	0	0
	Dobânzi de încasat aferente disponibilitatilor din excedentele cumulate ale bugetelor locale si ale institutiilor de subordonare locala (Cont 5187)	14	0	0
	Total ( în baze accrual) ( rd.13+14)	15	0	0
	Depozite constituite din fondul de rulment (ct.5222)	16	0	0
	Dobânzi de încasat aferente depozitelor din fondul de rulment al institutiilor publice locale (ct.5187)	17	0	0
	Total ( în baze accrual)( rd.16+17)	18	0	0
	Depozite ale institutiilor publice (ct. 5153 +5602)	19	0	0
	Dobânzi de încasat aferente depozitelor institutiilor publice locale si ale institutiilor de subordonare locala la trezorerie (ct.5187)	20	0	0
	Total ( în baze accrual)( rd.19+20)	21	0	0
	Avansuri de trezorerie, acordate în lei (ct. 542)	22	0	0
	Alte valori (ct.532)	23	109	109
A2	Depozite transferabile (Disponibilitati în conturi curente si de depozit), din care:	30	0	0
	-Disponibilitati la institutii de credit rezidente	31	0	0
	Disponibilitati ale institutiilor publice locale si ale institutiilor de subordonare locala la institutiile de credit rezidente din care :	32	0	0
	Fonduri externe nerambursabile preaderare (ct.515)	33	0	0
	Fonduri externe nerambursabile postaderare (ct.515)	34	0	0
	Numerar în valuta în casieria institutiilor publice, (ct.5314)	35	0	0
	Total (în baze cash) (rd.32+35)	36	0	0
	Dobânzi de încasat aferente disponibilitatilor institutiilor publice locale si ale institutiilor de subordonare locala la institutiile de credit rezidente (ct.5187)	37	0	0
	Total ( în baze accrual)( rd.36+37)	38	0	0
	Depozite ale institutiilor publice la institutiile de credit rezidente (ct. 5153 +5602)	39	0	0



Nr rand	Denumirea indicatorilor	Cod rand	Inceputul perioadei	Sfirsitul perioadei
	Dobânzi de încasat aferente depozitelor institutiilor publice locale si ale institutiilor de subordonare locala la institutiile de credit rezidente (ct.5187)	40	0	0
	Total ( in baze accrual)( rd.39+40)	41	0	0
	Acreditive în lei ale institutiilor locale si ale ale institutiilor de subordonare locala la institutiile de credit rezidente (ct.5411)	42	0	0
	Acreditive în valuta ale institutiilor locale si ale institutiilor de subordonare locala la institutiile de credit rezidente (ct.5412)	43	0	0
	-disponibilitati la alti rezidenti	50	0	0
	Disponibilitati ale institutiilor publice aflate la alti rezidenti (terti) (ct.461+2678)	51	0	0
	Total (in baze cash)( rd.51)	52	0	0
A.3	Alte disponibilitati	60	0	0
	-disponibilitati la institutii de credit din strainatate	61	0	0
	Disponibilitati ale reprezentantelor din strainatate (ct.5124)	62	0	0
	Dobânzi de încasat aferente disponibilitatilor, reprezentantelor din strainatate (ct.5187)	63	0	0
	Total (in baze accrual)(rd.62+63)	64	0	0
	Avansuri de trezorerie, acordate (ct. 542)	65	0	0
	Acreditive la institutii de credit în strainatate (ct.5412)	66	0	0
B	TITLURI, ALTELE DECAT ACTIUNI, din care:	70	0	0
	Titluri, altele decât actiuni, exclusiv produsele financiare derivate	71	0	0
B.1	Titluri pe termen scurt, altele decât actiuni si produse financiare derivate (detinute de catre administratia locala si de institutiile de subordonare locala)	72	0	0
	Titluri pe termen scurt, altele decât actiuni si produse financiare derivate detinute de catre administratia locala si de institutiile de subordonare locala. Total (rd.74+75+76+77), din care emise de:	73	0	0
	-Banca centrala (S121)	74	0	0
	-Societati care accepta depozite, exclusiv banca centrala (S.122)	75	0	0
	-Alti rezidenti (Alti intermediari financiari, exclusiv societatile de asigurare si fondurile de pensii, Auxiliari financiari, Societati de asigurare, Fondurile de pensii) (S.125, S.126, S.128, S.129)	76	0	0
	-Nerezidenti (State membre si institutii si organisme ale Uniunii Europene, State nonmembre si organizatii internationale nerezidente ale Uniunii Europene ) (S.21, S.22)	77	0	0
I	Total (la valoare nominala) (rd. 73)	78	0	0
B.2	Titluri pe termen lung, altele decât actiuni si produse financiare derivate	85	0	0
1	Titluri pe termen lung, altele decât actiuni si produse financiare derivate detinute de catre administratia locala (institutii locale) si institutiile de subordonare locala. Total (rd.87+88+89+90), din care emise de:	86	0	0
	-Banca centrala (S.121)	87	0	0
	-Societati care accepta depozite, exclusiv banca centrala (S.122)	88	0	0
	-Alti rezidenti (Alti intermediari financiari, exclusiv societatile de asigurare si fondurile de pensii, Auxiliari financiari, Societati de asigurare, Fondurile de pensii) (S.125, S.126, S.128, S.129)	89	0	0
	-Nerezidenti (State membre si institutii si organisme ale Uniunii Europene, State nonmembre si organizatii internationale nerezidente ale Uniunii Europene ) (S.21, S.22)	90	0	0
	Obligatiuni si alte titluri detinute în contul creantelor bugetare (ct.265-2962). Total (rd.92+93+94+95+96), din care emise de:	91	0	0
	-Banca centrala (S.121)	92	0	0
	-Societati care accepta depozite, exclusiv banca centrala (S.122)	93	0	0
	-Alti rezidenti (Alti intermediari financiari, exclusiv societatile de asigurare si fondurile de pensii, Auxiliari financiari, Societati de asigurare, Fondurile de pensii) (S.125, S.126, S.128, S.129)	94	0	0

Nr rand	Denumirea indicatorilor	Cod rand	Inceputul perioadei	Sfirsitul perioadei
	-Nerezidenti (State membre si institutii si organisme ale Uniunii Europene, State nonmembre si organizatii internationale nerezidente ale Uniunii Europene ) (S.21, S.22)	95	0	0
	-Societati nefinanciare (S.11)	96	0	0
I	Total ( rd.86+91)	97	0	0
C	CREDITE ACORDATE, din care:	110	0	0
C1	Credite pe termen scurt - acordate	111	0	0
	Credite pe termen scurt acordate din bugetul local institutiilor de subordonare locala, (ct.4682)	112	0	0
D	ACTIUNI SI ALTE PARTICIPATII	120	0	0
	Actiuni si alte titluri, exclusiv actiuni ale organismelor de plasament colectiv	121	0	0
D.1	Actiuni cotate (se includ si actiunile detinute de institutiile publice locale provenite din conversia creantelor bugetare in actiuni )	122	0	0
	Actiuni cotate detinute de autoritatile locale la societati nefinanciare (ct.2600100 - ct.2960101) (S.11)	123	0	0
	Actiuni cotate detinute de autoritatile locale la societati care accepta depozite, exclusiv banca centrala (ct.2600100 - ct.2960101) (S.122)	124	0	0
	Actiuni cotate detinute de autoritatile locale la societati de asigurari rezidente (Societati de asigurare, Fondurile de pensii) (ct.2600100- ct.2960101) (S.128, S.129)	125	0	0
	Total (la val. ctb. neta = la valoarea de intrare mai putin ajustarile cumulate pentru pierderea de valoare) (rd.123+124+125)	126	0	0
D.2	Actiuni necotate (se includ si actiunile detinute de institutiile publice locale provenite din conversia creantelor bugetare in actiuni )	130	0	0
	Actiuni necotate detinute de autoritatile locale la societati nefinanciare (ct.2600200 - ct.2960102) (S.11)	131	0	0
	Actiuni necotate detinute de autoritatile locale la societati care accepta depozite, exclusiv banca centrala (ct.2600200 - ct.2960102) (S.122)	132	0	0
	Actiuni necotate detinute de autoritatile locale la societati de asigurari rezidente (Societati de asigurare, Fondurile de pensii) (ct.2600200 - ct.2960102) (S.128, S.129)	133	0	0
	Total (la valoarea contabila neta (la valoarea de intrare mai putin ajustarile cumulate pentru pierderea de valoare)(rd.131+132+133)	134	0	0
D.3	Alte participatii	140	0	0
	Participatiile autoritatilor locale la alte societati care nu sunt organizate pe actiuni (regii autonome, srl, comandita, etc.) (ct.2601+ 2602-2961)	141	0	0
	Total (la valoarea de intrare mai putin ajustarile cumulate pentru pierderea de valoare)(rd.141)	142	0	0
E	ALTE CONTURI DE PRIMIT	155	0	0
E.1	Credite comerciale si avansuri acordate	156	0	0
1	Creante comerciale legate de livrari de bunuri si servicii de catre autoritatile locale sau de institutii subordonate acestora .Total (rd.158+159+160+164) din care:	157	0	0
	-de la populatie (gospodariile populatiei) (S.14)	158	0	0
	-de la societati nefinanciare (S.11),	159	0	0
	-de la institutiile publice, din care: (rd.161+162+163)	160	0	0
	- Administratia centrala (exclusiv fondurile de securitate sociala) (S.1311)	161	0	0
	- Administratia locala (exclusiv fondurile de securitate sociala) (S.1313)	162	0	0
	- Fonduri de securitate sociala (S.1314)	163	0	0
	-de la nerezidenti (S21,S22)	164	0	0
	Creante comerciale curente legate de livrari de bunuri si servicii de catre autoritatile locale sau de institutii subordonate acestora (ct.232+234+409+4111+4118+413+418+4611-4911-4961).Total (rd.166+167+168+172) din care de la:	165	2.977	4.018
	-de la populatie	166	0	0

Nr rand	Denumirea indicatorilor	Cod rand	Inceputul perioadei	Sfirsitul perioadei
	-de la societati nefinanciare (S.11),	167	2.977	4.018
	-de la institutii publice, din care: (rd.169+170+171)	168	0	0
	-Administratia centrala (exclusiv fondurile de securitate sociala) (S.1311)	169	0	0
	-Administratia locala (exclusiv fondurile de securitate sociala) (S.1313)	170	0	0
	-Fonduri de securitate sociala (S.1314)	171	0	0
	-din care:creanțele unităților sanitare cu paturi față de Casele de Sănătate	171.1	0	0
	-de la nerezidenți (State membre si institutii si organisme ale Uniunii Europene, State nonmembre si organizatii internationale nerezidente ale Uniunii Europene ) (S.21, S.22)	172	0	0
E.2	Alte conturi de primit, exclusiv creditele comerciale si avansurile	175	0	0
1	Creante ale bugetului local (ct.464-497). Total (rd.177+178+179+183), din care:	176	1.248.694	1.317.212
	-de la populatie	177	1.248.694	1.317.212
	-de la societati nefinanciare (S.11),	178	0	0
	-de la institutiile publice, din care: (rd.180+181+182)	179	0	0
	- Administratia centrala (exclusiv fondurile de securitate sociala) (S.1311)	180	0	0
	- Administratia locala (exclusiv fondurile de securitate sociala) (S.1313)	181	0	0
	- Fonduri de securitate sociala (S.1314)	182	0	0
	- de la nerezidenți (State membre si institutii si organisme ale Uniunii Europene, State nonmembre si organizatii internationale nerezidente ale Uniunii Europene ) (S.21, S.22)	183	0	0
	Creante ale fondului de risc (ct.461)	184	0	0
	Total creante (rd.176+184)	185	1.248.694	1.317.212
	Creante din operatiuni cu fonduri externe nerambursabile de la Comisia Europeana	190	0	0
	Sume de primit de la Autoritatea de Certificare si Plata, Autoritatilor de Management si Agentiile de Plati reprezentând fonduri externe nerambursabile postaderare(ct.4583.1)	191	5.370.472	5.370.472
	Sume de primit de la Autoritatea de Certificare si Plata, Autoritatilor de Management si Agentiile de Plati reprezentând fonduri de la bugetul de stat (ct.4583.2)	192	0	0
	Sume solicitate la rambursare aferente fondurilor externe nerambursabile postaderare în curs de virare la buget (ct.8077)	193	0	0
	Sume de primit de la Comisia Europeana/alti donatori reprezentând venituri ale bugetului general consolidat - INSTRUMENTE STRUCTURALE, FONDURI PENTRU AGRICULTURA SI ALTE FONDURI (ct.4505). Total din care:(rd.195+196)	194	0	0
	Sume de primit de la Comisia Europeana/alti donatori reprezentând venituri ale bugetului general consolidat-INSTRUMENTE STRUCTURALE, FONDURI PENTRU AGRICULTURA SI ALTE FONDURI-bugetul local (ct.4505.4)	195	0	0
	Sume de primit de la Comisia Europeana/alti donatori reprezentând venituri ale bugetului general consolidat-INSTRUMENTE STRUCTURALE, FONDURI PENTRU AGRICULTURA SI ALTE FONDURI-institutii publice finantate din venituri proprii/venituri proprii si subventii (ct.4505.5)	196	0	0
	DATORII FINANCIARE	200	0	0
A	NUMERAR SI DEPOZITE, din care:	201	0	0
A.2	Alte depozite	202	0	0
1	Sume datorate tertilor reprezentând garantii si cautiuni aflate în conturile institutiilor publice (ct.4281+ 462). Total (rd.204+205+206) din care :	203	0	0
	- salariilor (gospodariile populatiei ) (S.143)	204	0	0
	- societati nefinanciare (S.11)	205	0	0
	- institutiilor publice, din care: (rd.207+208+209)	206	0	0
	- Administratia centrala (exclusiv fondurile de securitate sociala) (S.1311)	207	0	0
	- Administratia locala (exclusiv fondurile de securitate sociala) (S.1313)	208	0	0
	- Fonduri de securitate sociala (S.1314)	209	0	0
B.	IMPRUMUTURI PE BAZA DE TITLURI, ALTELE DECÂT ACTIUNI	220	0	0

Nr rand	Denumirea indicatorilor	Cod rand	Inceputul perioadei	Sfirsitul perioadei
B.1	IMPRUMUTURI PE BAZA DE TITLURI pe termen scurt altele decât actiuni si produse financiare derivate)	221	0	0
	Imprumuturi pe baza de titluri pe termen scurt altele decât actiuni si produse financiare derivate emise de catre administratia locala si de institutiile de subordonare locala,(ct.5191+1611). Total (rd.223+224+225+226) din care achizitionate de:	222	0	0
	-Banca centrala (S.121)	223	0	0
	-Societati care accepta depozite, exclusiv banca centrala (S.122)	224	0	0
	-Alti rezidenti (Alti intermediari financiari, exclusiv societatile de asigurare si fondurile de pensii, Auxiliari financiari, Societati de asigurare, Fondurile de pensii) (S.125, S.126, S.128, S.129)	225	0	0
	-Nerezidenti (State membre si institutii si organisme ale Uniunii Europene, State nonmembre si organizatii internationale nerezidente ale Uniunii Europene ) (S.21, S.22)	226	0	0
I	Total (la valoare nominala) rd.222	227	0	0
	Dobânzi de platit pentru împrumuturi pe baza de titluri pe termen scurt, altele decât actiuni si produse financiare derivate (ct.1681+5186)	228	0	0
	Total (în baze accrual)(rd.227+228)	229	0	0
B.2	IMPRUMUTURI PE BAZA DE TITLURI pe termen lung, altele decât actiuni si produse financiare derivate)	240	0	0
	Imprumuturi pe baza de titluri pe termen lung altele decât actiuni si produse financiare derivate emise de catre administratia locala si de institutiile de subordonare locala (ct.1612). Total (rd.242+243+244+245), din care achizitionate de:	241	0	0
	-Banca centrala (S.121)	242	0	0
	-Societati care accepta depozite, exclusiv banca centrala (S.122)	243	0	0
	-Alti rezidenti (Alti intermediari financiari, exclusiv societatile de asigurare si fondurile de pensii, Auxiliari financiari, Societati de asigurare, Fondurile de pensii) (S.125, S.126, S.128, S.129)	244	0	0
	-Nerezidenti (State membre si institutii si organisme ale Uniunii Europene, State nonmembre si organizatii internationale nerezidente ale Uniunii Europene ) (S.21, S.22)	245	0	0
I	Total (la valoare nominala) (rd.241)	246	0	0
	Dobânzi de platit pentru împrumuturi pe baza de titluri pe termen lung, altele decât actiuni si produse financiare derivate (ct.1681)	247	0	0
	Total (în baze accrual)(rd.246+247)	248	0	0
C.	CREDITE PRIMITE, din care:	260	0	0
C.1	Credite pe termen scurt primite	261	0	0
	Credite pe termen scurt contractate de autoritatile locale si institutii din subordinea acestora (ct.1621+1631+1641+1671+5191+5192+5196+5197 +5198). Total (rd.263+264+265+265.1), din care acordate de:	262	1.637.042	0
	-Societati care accepta depozite, exclusiv banca centrala (S.122)	263	1.637.042	0
	-Alti rezidenti (Alti intermediari financiari, exclusiv societatile de asigurare si fondurile de pensii, Auxiliari financiari, Societati de asigurare, Fondurile de pensii) (S.125, S.126, S.128, S.129)	264	0	0
	-Nerezidenti (State membre si institutii si organisme ale Uniunii Europene, State nonmembre si organizatii internationale nerezidente ale Uniunii Europene ) (S.21, S.22)	265	0	0
	Credite pe termen scurt primite din venituri din privatizare, de către institutiile publice din administratia locală (ct.1621) (S1311)	265.1	0	0
	Credite pe termen scurt primite din contul curent general al trezoreriei statului de catre institutiile publice din administratia locala (ct.5198+1671)	266	0	0
	Credite pe termen scurt primite din bugetul local, de catre institutiile publice de subordonare locala, (ct.5195)	267	0	0

Nr rand	Denumirea indicatrilor	Cod rand	Inceputul perioadei	Sfirsitul perioadei
	Sume primite din excedentul anului precedent pentru acoperirea golurilor temporare de casă și pentru finanțarea cheltuielilor secțiunii de dezvoltare(ct.5197)	267.1	0	0
	Total (în baze cash)(rd.262+266+267)	268	1.637.042	0
	Dobânzi de platit aferente creditelor pe termen scurt contractate de instituțiile publice din administrația locală (ct.1682+1683+1684+1685+1687+5186). Total (rd.270+271+272+272.1),din care acordate de:	269	0	0
	-Societati care accepta depozite, exclusiv banca centrala (S.122)	270	0	0
	-Alti rezidenti (Alti intermediari financiari, exclusiv societatile de asigurare si fondurile de pensii, Auxiliari financiari, Societati de asigurare, Fondurile de pensii) (S.125, S.126, S.128, S.129)	271	0	0
	-Nerezidenti (State membre si institutii si organisme ale Uniunii Europene, State nonmembre si organizatii internationale nerezidente ale Uniunii Europene ) (S.21, S.22)	272	0	0
	-Administratia centrala (S1311) Dobanzi de platit aferente creditelor pe termen scurt primite din venituri din privatizare (ct.1687)	272.1	0	0
	Dobanzi de platit aferente creditelor pe termen scurt primite din contul curent general al trezoreriei statului (ct.1687+5186)	273	0	0
	Total (dobânzi de platit )(rd.269+273)	274	0	0
	Total (în baze accrual) (cash+dobânzi)(rd.268+274)	275	1.637.042	0
	Credite pe termen scurt primite rezultate din reclassificarea creditelor comerciale în împrumuturi (Maastricht debt) conform deciziei Eurostat	276	0	0
	Credite pe termen scurt provenind din reclassificarea creditelor comerciale în împrumuturi (Maastricht debt), conform deciziei Eurostat, (ct.1671+5191 ).Total (rd.278+279+280+281) din care acordate de:	277	0	0
	-Societati care accepta depozite, exclusiv banca centrala (S.122) (În cazul refinanțării fara regres a unei creante asupra guvernului)	278	0	0
	-Alti intermediari financiari, exclusiv societatile de asigurare si fondurile de pensii (S.125) (În cazul refinanțării fara regres a unei creante asupra guvernului)	279	0	0
	-Nerezidenti (State membre si institutii si organisme ale Uniunii Europene, State nonmembre si organizatii internationale nerezidente ale Uniunii Europene ) (S.21, S.22)	280	0	0
	-Societati nefinanciare (S.11) (În cazul restructurării creditelor comerciale)	281	0	0
	Dobânzi de platit aferente creditelor pe termen scurt provenind din reclassificarea creditelor comerciale în împrumuturi (Maastricht debt), conform deciziei Eurostat, (ct.1687+5186). Total (rd.283+284+284.1+284.2) din care acordate/achiziționate de:	282	0	0
	-Societati care accepta depozite, exclusiv banca centrala (S.122) (În cazul refinanțării fara regres a unei creante asupra guvernului)	283	0	0
	-Alti intermediari financiari, exclusiv societatile de asigurare si fondurile de pensii (S.125) (În cazul refinanțării fara regres a unei creante asupra guvernului)	284	0	0
	-Nerezidenti (State membre si institutii si organisme ale Uniunii Europene, State nonmembre si organizatii internationale nerezidente ale Uniunii Europene ) (S.21, S.22)	284.1	0	0
	-Societati nefinanciare (S.11) (În cazul restructurării creditelor comerciale)	284.2	0	0
C.2	Credite pe termen lung primite	285	0	0
	Credite pe termen lung primite (contractate, garantate, asimilate, etc.) de instituțiile publice locale (ct.1622+1632+1642+1672). Total (rd.287+288+289+289.1) din care acordate de :	286	0	0
	-Societati care accepta depozite, exclusiv banca centrala (S.122)	287	0	0
	-Alti rezidenti (Alti intermediari financiari, exclusiv societatile de asigurare si fondurile de pensii, Auxiliari financiari, Societati de asigurare, Fondurile de pensii) (S.125, S.126, S.128, S.129)	288	0	0

Nr rand	Denumirea indicatorilor	Cod rand	Inceputul perioadei	Sfirsitul perioadei
	-Nerezidenti (State membre si institutii si organisme ale Uniunii Europene, State nonmembre si organizatii internationale nerezidente ale Uniunii Europene ) (S.21, S.22)	289	0	0
	-Administratia centrala (exclusiv fondurile de securitate sociala) (S.1311) Credite pe termen lung primite din venituri din privatizare de catre institutii publice din administratia locala (ct.1620200+ct.1670203)	289.1	0	0
	Total (în baze cash)(rd.286)	290	0	0
	Dobânzi de platit aferente creditelor pe termen lung primite (contractate garantate, asimilate, etc.) de institutiile publice din administratia locala (ct.1682+1683+1684+1685+1687) Total (rd.292+293+294+294.1)din care acordate de :	291	0	0
	-Societati care accepta depozite, exclusiv banca centrala (S.122)	292	0	0
	-Alti rezidenti (Alti intermediari financiari, exclusiv societatile de asigurare si fondurile de pensii, Auxiliari financiari, Societati de asigurare, Fondurile de pensii) (S.125, S.126, S.128, S.129)	293	0	0
	Nerezidenti (State membre si institutii si organisme ale Uniunii Europene, State nonmembre si organizatii internationale nerezidente ale Uniunii Europene ) (S.21, S.22)	294	0	0
	-Administratia centrala (exclusiv fondurile de securitate sociala) (S.1311) Dobânzi de platit aferente creditelor pe termen lung primite din venituri din privatizare (ct.1680703)	294.1	0	0
	Total dobânzi de platit (rd.291)	295	0	0
	Total (în baze accrual)(cash+dobânzi) (rd.290+295)	296	0	0
	Credite pe termen lung primite rezultate din reclassificarea creditelor comerciale în împrumuturi (Maastricht debt) conform deciziei Eurostat	297	0	0
	Credite pe termen scurt provenind din reclassificarea creditelor comerciale în împrumuturi (Maastricht debt), conform deciziei Eurostat, (ct.1672).Total (rd.299+300+301+302) din care acordate de:	298	0	0
	-Societati care accepta depozite, exclusiv banca centrala (S.122) (În cazul refinantarii fara regres a unei creante asupra guvernului)	299	0	0
	-Alti intermediari financiari, exclusiv societatile de asigurare si fondurile de pensii (S.125) (În cazul refinantarii fara regres a unei creante asupra guvernului)	300	0	0
	-Nerezidenti (State membre si institutii si organisme ale Uniunii Europene si State nonmembre si organizatii internationale nerezidente ale Uniunii Europene ) (S.21, S.22)	301	0	0
	-Societati nefinanciare (S.11) (În cazul structurarii creditelor comerciale)	302	0	0
	Dobânzi de platit aferente creditelor pe termen lung provenind din reclassificarea creditelor comerciale în împrumuturi (Maastricht debt), conform deciziei Eurostat, (ct.1687). Total (rd.304+305+306+307) din care acordate de:	303	0	0
	-Societati care accepta depozite, exclusiv banca centrala (S.122) (În cazul refinantarii fara regres a unei creante asupra guvernului)	304	0	0
	-Alti intermediari financiari, exclusiv societatile de asigurare si fondurile de pensii (S125) (În cazul refinantarii fara regres a unei creante asupra guvernului)	305	0	0
	-Nerezidenti (State membre si institutii si organisme ale Uniunii Europene, State nonmembre si organizatii internationale nerezidente ale Uniunii Europene ) (S.21, S.22)	306	0	0
	-Societati nefinanciare (S.11) (În cazul restructurarii creditelor comerciale)	307	0	0
E	ALTE CONTURI DE PLATIT	310	0	0
E.1	Credite comerciale si avansuri primite	311	0	0
	Datorii comerciale legate de livrari de bunuri si servicii (ct.401+403+4041 +4042+405+408 +419 +4621+4622). Total (rd.313+314+318+319+) din care catre :	312	22.629	22.629
	-Societati nefinanciare (S.11)	313	22.629	22.629
	-Instituti publice, din care (rd.315+316+317):	314	0	0
	- Administratia centrala (exclusiv fondurile de securitate sociala) (S.1311)	315	0	0

Nr rand	Denumirea indicatrilor	Cod rand	Inceputul perioadei	Sfirsitul perioadei
	- Administratia locala (exclusiv fondurile de securitate sociala) (S.1313)	316	0	0
	- Fonduri de securitate sociala (S.1314)	317	0	0
	- Alti rezidenti (Alti intermediari financiari, exclusiv societatile de asigurare si fondurile de pensii, Auxiliari financiari, Societati de asigurare, Fondurile de pensii) (S.125, S.126, S.128, S.129)	318	0	0
	- Nerezidenti (State membre si institutii si organisme ale Uniunii Europene, State nonmembre si organizatii internationale nerezidente ale Uniunii Europene ) (S.21, S.22)	319	0	0
	Datorii comerciale curente legate de livrari de bunuri si servicii (ct.401+403+4041+405+408+419+4621). Total (rd.321+322+326+327) din care catre:	320	499.364	1.021.431
	-Societati nefinanciare (S.11)	321	499.364	1.021.431
	-Institutii publice, din care (rd.323+324+325):	322	0	0
	-Administratia centrala (exclusiv fondurile de securitate sociala) (S.1311)	323	0	0
	-Administratia locala (exclusiv fondurile de securitate sociala) (S.1313)	324	0	0
	-Fonduri de securitate sociala (S.1314)	325	0	0
	- Alti rezidenti (Alti intermediari financiari, exclusiv societatile de asigurare si fondurile de pensii, Auxiliari financiari, Societati de asigurare, Fondurile de pensii) (S.125, S.126, S.128, S.129)	326	0	0
	- Nerezidenti (State membre si institutii si organisme ale Uniunii Europene, State nonmembre si organizatii internationale nerezidente ale Uniunii Europene ) (S.21, S.22)	327	0	0
E.2	Alte datorii de platit exclusiv creditele comerciale si avansuri	330	0	0
	Datoriile institutiilor publice din administratia locala catre bugete ( ct.4423+431+437+4428 +444+446+4481)	331	62.799	66.329
	Salariile angajatilor (ct 421+423+426 +4271+ 4273 +4281)	332	220.582	176.885
	Alte drepturi cuvenite altor categorii de persoane (ct.4272 + 4273+429+438)	333	139.431	193.799
	Datorii catre fondul de risc (ct.462)	334	0	0
	Total (rd.331+332+333+334)	335	422.812	437.013
	Datorii din operatiuni cu fonduri externe nerambursabile de la Comisia Europeana	340	0	0
	Avansuri primite de Institutii publice -beneficiari finali- reprezentând prefinantare pentru proiecte finantate din fonduri externe nerambursabile postaderare (ct.4585 )	341	4.960.755	5.268.403
	Alte datorii	342	0	0
	Provizioane necurente, din care:	342.1	0	0
	Provizioane necurente, constituite conform O.M.F.P. 416/2013 reprezentand arierate in litigiu.	342.2	166.957	0
	Provizioane necurente, constituite conform OUG 71/2009 si OG 17/2012 reprezentand drepturi salariale castigate in instanta.	342.3	0	0
	Provizioane necurente, constituite conform Legii nr.85/2016, privind plata diferentelor salariale cuvenite personalului didactic din învățământul de stat pentru perioada octombrie 2008 - 13 mai 2011(din soldul ct.1510203)	342.4	0	0
	Provizioane necurente pentru daune-interese moratorii sub forma dobânzii legale, pentru plata eșalonata a sumelor prevazute în titluri executorii având ca obiect acordarea unor drepturi salariale personalului din sectorul bugetar (din soldul ct.1510203)	342.5	0	0
	Provizioane curente, din care:	343	0	296.100
	Provizioane curente, constituite conform O.M.F.P. 416/2013 reprezentand arierate in litigiu.	343.1	0	0
	Provizioane curente, constituite conform OUG 71/2009 si OG 17/2012 reprezentand drepturi salariale castigate in instanta.	343.2	166.957	296.100
	Provizioane curente, constituite conform Legii nr.85/2016, privind plata diferentelor salariale cuvenite personalului didactic din învățământul de stat pentru perioada octombrie 2008 - 13 mai 2011(din soldul ct.1510103)	343.3	0	0

Nr rand	Denumirea indicatrilor	Cod rand	Inceputul perioadei	Sfirsitul perioadei
	Provizioane curente pentru daune-interese moratorii sub forma dobânzii legale, pentru plata e?alonata a sumelor prevazute în titluri executorii având ca obiect acordarea unor drepturi salariale personalului din sectorul bugetar (din soldul ct.1510103)	343.4	0	0
E.3	Plati restante	345	0	0
	Plati restante ale institutiilor publice din administratia locala (reprezentând datorii neachitate la termen ) din operatiuni comerciale (ct.401+403+404+405+462). Total (rd.346.1+347+351+352), din care catre:	346	0	0
	Societati nefinanciare (S.11)	346.1	0	0
	-Institutii publice, din care (rd.348+349+350):	347	0	0
	- Administratia centrala (exclusiv fondurile de securitate sociala) (S.1311)	348	0	0
	- Administratia locala (exclusiv fondurile de securitate sociala) (S.1313)	349	0	0
	- Fonduri de securitate sociala (S.1314)	350	0	0
	-Alti rezidenti (Alti intermediari financiari, exclusiv societatile de asigurare si fondurile de pensii; Auxiliari financiari; Societati de asigurare, Fondurile de pensii) (S.125, S.126, S.128, S.129)	351	0	0
	-Nerezidenti (State membre si institutii si organisme ale Uniunii Europene, State nonmembre si organizatii internationale nerezidente ale Uniunii Europene ) (S.21, S.22)	352	0	0
	Plati restante ale institutiilor publice din administratia locala- (reprezentând datorii neachitate la termen) catre bugetul general consolidat (ct.4423+431+437+444 +446 +4481)	353	0	0
	Plati restante ale institutiilor publice din administratia locala (reprezentând datorii neachitate la termen ) din drepturi salariale, neachitate (ct.421+423+426+ 4271+4273+ 4281)	354	0	0
	Plati restante ale institutiilor publice din administratia locala catre alte categorii de persoane (reprezentând datorii neachitate la termen) din burse, ajutoare si alte drepturi neachitate(ct.4273+429+438)	355	0	0
	Plati restante ale institutiilor publice din administratia locala (reprezentând datorii neachitate la termen) din împrumuturi nerambursate la scadenta, (ct.1611+1621 +1631+1641+ 1651+1671 +169+ 5192 +5195 +5196 +5197+5198). Total (rd.357+358+359) din care, catre :	356	0	0
	Societati care accepta depozite, exclusiv banca centrala (S.122)	357	0	0
	Alti rezidenti (Alti intermediari financiari, exclusiv societatile de asigurare si fondurile de pensii, Auxiliari financiari, Societati de asigurare, Fondurile de pensii) (S.125, S.126, S.128, S.129)	358	0	0
	Nerezidenti (State membre si institutii si organisme ale Uniunii Europene, State nonmembre si organizatii internationale nerezidente ale Uniunii Europene ) (S.21, S.22)	359	0	0
	Plati restante ale institutiilor publice din administratia locala (reprezentând datorii neachitate la termen ) din dobânzi restante, (ct.1681+1682+ 1683+1684 +1685+1687+5186). Total (rd.361+362+363) din care, catre :	360	0	0
	Societati care accepta depozite, exclusiv banca centrala (S.122)	361	0	0
	Alti rezidenti (Alti intermediari financiari, exclusiv societatile de asigurare si fondurile de pensii, Auxiliari financiari, Societati de asigurare, Fondurile de pensii) (S.125, S.126, S.128, S.129)	362	0	0
	Nerezidenti (State membre si institutii si organisme ale Uniunii Europene, State nonmembre si organizatii internationale nerezidente ale Uniunii Europene ) (S.21, S.22)	363	0	0
	Creditori bugetari (ct.467)	364	0	0
	Total(rd.346+353+354+355+356+360+364)	375	0	0



*M. BIANCA*




**SITUATIA FLUXURILOR DE TREZORERIE**  
la data de 31.12.2016

Denumirea indicatorului	Cod rand	TOTAL	5310101	Buget de stat	Buget/local	Sursa F - Instituti publice finantate integral din venituri proprii	Sursa G - Instituti publice finantate partial din venituri proprii	Sursa E - Activitati finantate din venituri proprii	Sursa C - Credite inteme	5xx	5120101	5520000
I. Numerar din activitatea operationala	01	0	0	0	0	0	0	0	0	0	0	0
1. Incasari	02	9.847.859	2.432.975	0	7.372.696	0	0	0	0	0	0	0
2. Plati	03	7.621.522	2.432.975	1.208	4.297.372	0	0	0	0	42.188	0	42.188
3. Numerar net din activitatea operationala	04	2.226.337	0	-1.208	3.075.324	0	0	0	0	891.175	850.000	41.175
II. Numerar din activitatea de investitii	05	0	0	0	0	0	0	0	0	-848.987	-850.000	1.013
1. Incasari	06	0	0	0	0	0	0	0	0	0	0	0
2. Plati	07	1.849.877	0	0	0	0	0	0	0	0	0	0
3. Numerar net din activitatea de investitii	08	-1.849.877	0	0	1.849.877	0	0	0	0	0	0	0
III. Numerar din activitatea de finantare	09	0	0	0	0	0	0	0	0	0	0	0
1. Incasari	10	0	0	0	0	0	0	0	0	0	0	0
2. Plati	11	787.042	0	0	0	0	0	0	0	0	0	0
3. Numerar net din activitatea de finantare	12	-787.042	0	0	-787.042	0	0	0	0	0	0	0
IV. Cresterea (descresterea) neta de numerar si echivalent de numerar	13	-410.582	0	-1.208	438.405	0	0	0	0	-848.987	-850.000	1.013
V. Numerar si echivalent de numerar la inceputul anului	14	967.876	0	0	81.731	0	0	0	0	886.145	850.000	36.145
- sume recuperate din excedentul anului precedent	14.1	0	0	0	0	0	0	0	0	0	0	0
- sume utilizate din excedentul anului precedent	14.2	0	0	0	0	0	0	0	0	0	0	0
Sume transferate din disponibilul neutilizat la finele anului precedent	14.3	0	0	0	0	0	0	0	0	0	0	0


Denumirea indicatorului	Cod rand	TOTAL	5310101	Buget de stat	Buget local	Sursa F - Instituti publice finantate integral din venituri proprii	Sursa G - Instituti publice finantate partial din venitur proprii	Sursa E - Activitati finantate din venituri proprii	Sursa C - Credite interne	5xx	5120101	5520000
Numerar si echivalent de numerar la sfirsitul anului	15	557.294	0	-1.208	520.136	0	0	0	0	37.158	0	37.158

PRIMAR  
SAS IOAN




CONTABIL  
MINEA BIANCA

.....  
*Minea Bianca*



## CONTUL DE EXECUTIE PATRIMONIAL TOTALIZATOR la data de ....31.12.2016

Nr. crt	Denumirea indicatorului	Cod rand	An precedent	An curent
I	VENITURI OPERATIONALE	01	0	0
1.	Venituri din impozite, taxe, contributii de asigurari si alte venituri ale bugetelor	02	5.839.065	5.832.321
2.	Venituri din activitati economice	03	312.702	-290.608
3.	Finantari, subventii, transferuri, alocatii bugetare cu destinatie speciala	04	162.829	1.007.992
4.	Finantari, subventii, transferuri, alocatii bugetare cu destinatie speciala	05	652.385	297.223
	TOTAL VENITURI OPERATIONALE	06	6.966.981	6.846.928
II.	CHELTUIELI OPERATIONALE	07	0	0
1.	Salariile si contributiile aferente angajatilor	08	2.335.540	2.213.527
2.	Subventii si transferuri	09	196.478	309.084
3.	Stocuri, consumabile, lucrari si servicii executate de terti	10	1.893.553	1.792.228
4.	Cheltuieli de capital, amortizari si provizioane	11	0	135.853
5.	Alte cheltuieli operationale	12	1.262	3.879
	TOTAL CHELTUIELI OPERATIONALE	13	4.426.833	4.454.571
III	REZULTATUL DIN ACTIVITATEA OPERATIONALA III	14	0	0
	- EXCEDENT	15	2.540.148	2.392.357
	- DEFICIT	16	0	0
IV	VENITURI FINANCIARE	17	0	0
V	CHELTUIELI FINANCIARE	18	0	0
VI	REZULTATUL DIN ACTIVITATEA FINANCIARA	19	0	0
	- EXCEDENT	20	0	0
	- DEFICIT	21	0	0
VII	REZULTATUL DIN ACTIVITATEA CURENTA	22	0	0
	- EXCEDENT	23	2.540.148	2.392.357
	- DEFICIT	24	0	0
VIII	VENITURI EXTRAORDINARE	25	0	0
IX	CHELTUIELI EXTRAORDINARE	26	0	0
X	REZULTATUL DIN ACTIVITATEA EXTRAORDINARA	27	0	0
	- EXCEDENT	28	0	0
	- DEFICIT	29	0	0
XI	REZULTATUL PATRIMONIAL AL EXERCITIULUI (BRUT)	29.1	0	0
	- EXCEDENT	29.2	2.540.148	2.392.357
	- DEFICIT	29.3	0	0
	Cheltuieli cu impozitul pe profit (ct. 6350000)	29.4	0	0
XII	REZULTATUL PATRIMONIAL AL EXERCITIULUI (NET)	30	0	0
	- EXCEDENT	31	2.540.148	2.392.357

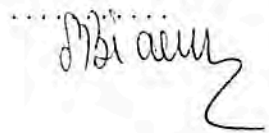
Nr. crt	Denumirea indicatorului	Cod rand	An precedent	An curent
	- DEFICIT	32	0	0

PRIMAR  
SAS IOAN

.....  




CONTABIL  
MINEA BIANCA

.....  


CONTUL DE EXECUTIE 2A: ADMINISTRATIA LOCALA - FINANTARE INTEGRALA DIN BUGET - VENITURI

la data de 31.12.2016

Denumirea indicatorilor	Cod indicator	Prevederi bugetare		Drepturi constatate		Incasari realizate	Stingeri pe altele decat incasari	Drepturi constatate de incasat
		anuale aprobate la finele perioadei de raportare	trimestriale cumulate	Total, din care:	din anii precedenti			
TOTAL SECTIUNILE FUNCTIONARE+DEZVOLTARE		5.374.150	7.382.140	8.689.908	1.248.694	7.441.214	0	1.317.212
TOTAL VENITURI		5.374.150	7.382.140	8.689.908	1.248.694	7.441.214	0	1.317.212
VENITURI PROPRII		3.269.150	3.787.300	5.103.036	1.248.694	3.854.342	0	1.317.212
I. VENITURI CURENTE		5.374.150	6.065.940	7.377.321	1.248.694	6.128.627	0	1.317.212
A. VENITURI FISCALE		5.096.580	5.765.790	6.660.642	830.325	5.830.317	0	1.317.212
A1. IMPOZIT PE VENIT, PROFIT SI CASTIGURI DIN		2.079.268	2.187.288	2.216.057	0	2.216.057	0	910.553
A12. IMPOZIT PE VENIT, PROFIT, SI CASTIGURI DIN		2.079.268	2.187.288	2.216.057	0	2.216.057	0	0
Impozit pe venit	03.02	100.518	125.118	139.365	0	139.365	0	0
Impozitul pe veniturile din transferul proprietatilor imobiliare din	03.02.18	100.518	125.118	139.365	0	139.365	0	0
Cote si sume defalcate din impozitul pe venit	04.02	1.978.750	2.062.170	2.076.692	0	2.076.692	0	0
Cote defalcate din impozitul pe venit	04.02.01	176.750	210.420	224.942	0	224.942	0	0
Sume alocate din cotele defalcate din impozitul pe venit	04.02.04	1.802.000	1.851.750	1.851.750	0	1.851.750	0	0
A3. IMPOZITE SI TAXE PE PROPRIETATE		654.080	733.980	1.303.668	576.616	727.052	0	0
Impozite si taxe pe proprietate	07.02	654.080	733.980	1.303.668	576.616	727.052	0	599.205
Impozit pe cladiri	07.02.01	150.620	208.620	389.866	215.676	174.190	0	599.205
Impozit pe cladiri - PF	07.02.01.01	67.180	67.180	61.486	20.632	40.854	0	203.660
Impozit pe cladiri - PJ	07.02.01.02	83.440	141.440	328.380	195.044	133.336	0	22.558
Impozit pe terenuri	07.02.02	503.460	525.360	909.453	360.940	548.513	0	181.102
Impozit pe terenuri - PF	07.02.02.01	125.000	132.400	194.604	45.256	149.348	0	395.545
Impozit pe terenuri - PJ	07.02.02.02	11.700	26.200	77.102	41.148	35.954	0	56.175
Impozit pe terenurile extravilane	07.02.02.03	366.760	366.760	637.747	274.536	363.211	0	30.084
Taxe judiciare de timbru, taxe de timbru pentru activitatea	07.02.03	0	0	4.349	0	4.349	0	309.286
A4. IMPOZITE SI TAXE PE BUNURI SI SERVICII		2.238.750	2.720.040	2.920.497	184.910	2.735.587	0	0
Sume defalcate din TVA	11.02	2.105.000	2.586.290	2.581.933	0	2.581.933	0	219.711
Sume defalcate din taxa pe valoarea adaugata pentru	11.02.02	1.564.000	1.856.710	1.852.754	0	1.852.754	0	0
Sume defalcate din TVA pt drumuri	11.02.05	150.000	150.000	149.599	0	149.599	0	0
Sume defalcate din TVA pt echilibrarea bugetelor locale	11.02.06	391.000	579.580	579.580	0	579.580	0	0
Taxe pe utilizarea bunurilor, autorizarea utilizarii bunurilor sau	16.02	133.750	133.750	338.564	184.910	153.654	0	219.711

Denumirea indicatorilor	Cod indicator	Prevederi bugetare		Total, din care:	Drepturi constatate		Incasari realizate	Stingeri pe alte cal decat incasari	Drepturi constatate de incasat
		anuale aprobate la finele perioadei de raportare	trimestriale cumulate		din anii precedenti	din anul curent			
Taxa asupra mijloacelor de transport	16.02.02	110.090	110.090	324.290	184.910	139.380	104.579	0	219.711
Taxa asupra mijloacelor de transport - PF	16.02.02.01	96.330	96.330	247.087	137.455	109.632	90.373	0	156.714
Taxa asupra mijloacelor de transport - PJ	16.02.02.02	13.760	13.760	77.203	47.455	29.748	14.206	0	62.997
Alte taxe pe utilizarea bunurilor, autorizarea utilizării bunurilor	16.02.50	23.660	23.660	14.274	0	14.274	14.274	0	0
A6. ALTE IMPOZITE SI TAXE FISCALE		124.482	124.482	220.420	68.799	151.621	128.783	0	91.637
Alte impozite si taxe fiscale	18.02	124.482	124.482	220.420	68.799	151.621	128.783	0	91.637
Alte impozite si taxe	18.02.50	124.482	124.482	220.420	68.799	151.621	128.783	0	91.637
C. VENITURI NEFISCALE		277.570	300.150	716.679	418.369	298.310	310.020	0	406.659
C1. VENITURI DIN PROPRIETATE		239.270	261.850	310.305	86.240	224.065	265.340	0	44.965
Venituri din proprietate	30.02	239.270	261.850	310.305	86.240	224.065	265.340	0	44.965
Venituri din concesiuni si inchirieri	30.02.05	239.270	261.850	310.305	86.240	224.065	265.340	0	44.965
Alte venituri din concesiuni si inchirieri de catre institutiile	30.02.05.30	239.270	261.850	310.305	86.240	224.065	265.340	0	44.965
C2. VANZARI DE BUNURI SI SERVICII		38.300	38.300	406.374	332.129	74.245	44.680	0	361.694
Venituri din prestari de servicii si alte activitati	33.02	0	0	302.966	302.966	0	0	0	302.966
Venituri din prestari de servicii	33.02.08	0	0	302.966	302.966	0	0	0	302.966
Venituri din taxe administrative, eliberari de permise	34.02	9.000	9.000	11.094	0	11.094	10.893	0	201
Taxe extrajudiciare de timbru	34.02.02	9.000	9.000	11.094	0	11.094	10.893	0	201
Amenzi, penalitati si confiscari	35.02	29.300	29.300	90.529	29.163	61.366	32.002	0	58.527
Venituri din amenzi si alte sanctiuni aplicate conform	35.02.01	29.300	29.300	84.243	25.583	58.660	31.762	0	52.481
Venituri din amenzi si alte sanctiuni aplicate de catre alte	35.02.01.02	29.300	29.300	84.243	25.583	58.660	31.762	0	52.481
Penalitati pentru nedepunerea sau depunerea cu intarziere a	35.02.02	0	0	240	0	240	240	0	0
Alte amenzi, penalitati si confiscari	35.02.50	0	0	6.046	3.580	2.466	0	0	6.046
Diverse venituri	36.02	0	0	1.785	0	1.785	1.785	0	0
Sume provenite din finantarea bugetara a anilor precedenti	36.02.32	0	0	1.785	0	1.785	1.785	0	0
Sume provenite din finantarea bugetara a anilor precedenti,	36.02.32.02	0	0	1.785	0	1.785	1.785	0	0
Sume provenite din finantarea bugetara a anilor precedenti,	36.02.32.03	0	0	1.328	0	1.328	1.328	0	0
Varsaminte din sectiunea de functionare a anilor precedenti,	37.02.03	-1.280.750	-1.533.700	457	0	457	457	0	0
Varsaminte din sectiunea de functionare	37.02.04	1.280.750	1.533.700	-1.390.500	0	-1.390.500	-1.390.500	0	0
III. OPERATIUNI FINANCIARE		0	0	307.648	0	307.648	307.648	0	0
Incasari din acordarea imprumuturilor acordate	40.02	0	0	307.648	0	307.648	307.648	0	0
Sume primite in cadrul mecanismului decontării cererilor de	40.02.16	0	0	307.648	0	307.648	307.648	0	0
IV. SUBVENTII		0	0	1.004.939	0	1.004.939	1.004.939	0	0
SUBVENTII DE LA ALTE NIVELE ALE ADMINISTRATIEI		0	0	1.004.939	0	1.004.939	1.004.939	0	0
Subventii de la bugetul de stat	42.02	0	0	983.262	0	983.262	983.262	0	0
A. De capital		0	0	824.957	0	824.957	824.957	0	0

Denumirea indicatorilor	Cod indicator	Prevederi bugetare		Drepturi constatate			Incasari realizate	Singeri pe alle cai decat incasari	Drepturi constatate de incasat
		anuale aprobate la finele perioadei de raportare	trimestriale cumulate	Total, din care:	din ani precedenti	din anul curent			
Subvenții de la bugetul de stat catre bugetele locale necesare	42.02.20	0	824.800	824.957	0	824.957	824.957	0	0
B. Curente		0	155.400	158.305	0	158.305	158.305	0	0
Ajutor pentru incalzirea locuintei cu lemne, carbuni si	42.02.34	0	0	2.905	0	2.905	2.905	0	0
Finantarea Programui National de Dezvoltare Locala	42.02.65	0	155.400	155.400	0	155.400	155.400	0	0
Subventii de la alte administratii	43.02	0	28.350	21.677	0	21.677	21.677	0	0
Sume permise de la bugetul judetului pentru plata drepturilor	43.02.30	0	28.350	21.677	0	21.677	21.677	0	0
SECTIUNEA DE FUNCTIONARE		4.093.400	4.560.590	6.010.075	1.248.694	4.761.381	4.692.863	0	1.317.212
TOTAL VENITURI		4.093.400	4.560.590	6.010.075	1.248.694	4.761.381	4.692.863	0	1.317.212
VENITURI PROPRII		3.269.150	3.479.650	4.794.060	1.248.694	3.545.366	3.476.848	0	1.317.212
I. VENITURI CURENTE		4.093.400	4.532.240	5.985.493	1.248.694	4.736.799	4.668.281	0	1.317.212
A. VENITURI FISCALE		5.086.580	5.765.790	6.660.642	830.325	5.830.317	5.750.089	0	910.553
A1. IMPOZIT PE VENIT, PROFIT SI CASTIGURI DIN		2.079.268	2.187.288	2.216.057	0	2.216.057	2.216.057	0	0
A12. IMPOZIT PE VENIT, PROFIT, SI CASTIGURI DIN		2.079.268	2.187.288	2.216.057	0	2.216.057	2.216.057	0	0
Impozit pe venit	03.02	100.518	125.118	139.365	0	139.365	139.365	0	0
Impozitul pe veniturile din transferul proprietatilor imobiliare din	03.02.18	100.518	125.118	139.365	0	139.365	139.365	0	0
Cote si sume defalcate din impozitul pe venit	04.02	1.978.750	2.062.170	2.076.692	0	2.076.692	2.076.692	0	0
Cote defalcate din impozitul pe venit	04.02.01	176.750	210.420	224.942	0	224.942	224.942	0	0
Sume alocate din cotele defalcate din impozitul pe venit	04.02.04	1.802.000	1.851.750	1.851.750	0	1.851.750	1.851.750	0	0
A3. IMPOZITE SI TAXE PE PROPRIETATE		654.080	733.980	1.303.668	576.616	727.052	704.463	0	599.205
Impozite si taxe pe proprietate	07.02	654.080	733.980	1.303.668	576.616	727.052	704.463	0	599.205
Impozit pe cladiri	07.02.01	150.620	208.620	389.866	215.676	174.190	186.206	0	203.660
Impozit pe cladiri - PF	07.02.01.01	67.180	67.180	61.486	20.632	40.854	38.928	0	22.568
Impozit pe cladiri - PJ	07.02.01.02	83.440	141.440	328.380	195.044	133.336	147.278	0	181.102
Impozit pe terenuri	07.02.02	503.460	525.360	909.453	360.940	548.513	513.908	0	395.545
Impozit pe terenuri - PF	07.02.02.01	125.000	132.400	194.604	45.256	149.348	138.429	0	56.175
Impozit pe terenuri - PJ	07.02.02.02	11.700	26.200	77.102	41.148	35.954	47.018	0	30.084
Impozit pe terenurile extravilane	07.02.02.03	366.760	366.760	637.747	274.536	363.211	328.461	0	309.286
Taxe judiciare de timbru, taxe de timbru pentru activitatea	07.02.03	0	0	4.349	0	4.349	4.349	0	0
A4. IMPOZITE SI TAXE PE BUNURI SI SERVICII		2.238.750	2.720.040	2.920.497	184.910	2.735.587	2.700.786	0	219.711
Sume defalcate din TVA	11.02	2.105.000	2.586.290	2.581.933	0	2.581.933	2.581.933	0	0
Sume defalcate din taxa pe valoarea adaugata pentru	11.02.02	1.564.000	1.856.710	1.852.754	0	1.852.754	1.852.754	0	0
Sume defalcate din TVA pt dnumuri	11.02.05	150.000	150.000	149.599	0	149.599	149.599	0	0
Sume defalcate din TVA pt echilibrarea bugetelor locale	11.02.06	391.000	579.580	579.580	0	579.580	579.580	0	0
Taxe pe utilizarea bunurilor, autorizarea utilizarii bunurilor sau	16.02	133.750	133.750	338.564	184.910	153.654	118.853	0	0
Taxa asupra mijloacelor de transport	16.02.02	110.090	110.090	324.290	184.910	139.380	104.579	0	219.711

Denumirea indicatorilor	Cod indicator	Prevederi bugetare		Drepturi constatate			Incasari realizate	Stingeri pe alte cai decat incasari	Drepturi constatate de incasat
		anuale aprobate la finele perioadei de raportare	trimestriale cumulate	Total, din care:	din anii precedenti	din anul curent			
Taxa asupra mijloacelor de transport - PF	16.02.02.01	96.330	96.330	247.087	137.455	109.632	90.373	0	156.714
Taxa asupra mijloacelor de transport - PJ	16.02.02.02	13.760	13.760	77.203	47.455	29.748	14.206	0	62.997
Alte taxe pe utilizarea bunurilor, autorizarea utilizarii bunurilor	16.02.50	23.660	23.660	14.274	0	14.274	14.274	0	0
A6. ALTE IMPOZITE SI TAXE FISCALE		124.482	124.482	220.420	68.799	151.621	128.783	0	91.637
Alte impozite si taxe fiscale	18.02	124.482	124.482	220.420	68.799	151.621	128.783	0	91.637
Alte impozite si taxe	18.02.50	124.482	124.482	220.420	68.799	151.621	128.783	0	91.637
C. VENITURI NEFISCALE		-1.003.180	-1.233.550	-675.149	418.369	-1.093.518	-1.081.808	0	406.659
C1. VENITURI DIN PROPRIETATE		239.270	261.850	310.305	86.240	224.065	265.340	0	44.965
Venituri din proprietate	30.02	239.270	261.850	310.305	86.240	224.065	265.340	0	44.965
Venituri din concesiuni si inchirieri	30.02.05	239.270	261.850	310.305	86.240	224.065	265.340	0	44.965
Alte venituri din concesiuni si inchirieri de catre institutiile	30.02.05.30	239.270	261.850	310.305	86.240	224.065	265.340	0	44.965
C2. VANZARI DE BUNURI SI SERVICII		-1.242.450	-1.495.400	-985.454	332.129	-1.317.583	-1.347.148	0	361.694
Venituri din prestari de servicii si alte activitati	33.02	0	0	302.966	302.966	0	0	0	302.966
Venituri din prestari de servicii	33.02.08	0	0	302.966	302.966	0	0	0	302.966
Venituri din taxe administrative, eliberari de permise	34.02	9.000	9.000	11.094	0	11.094	10.893	0	201
Taxe extrajudiciare de timbru	34.02.02	9.000	9.000	11.094	0	11.094	10.893	0	201
Amenzi, penalitati si confiscari	35.02	29.300	29.300	90.529	29.163	61.366	32.002	0	58.527
Venituri din amenzi si alte sanctiuni aplicate conform	35.02.01	29.300	29.300	84.243	25.583	58.660	31.762	0	52.481
Venituri din amenzi si alte sanctiuni aplicate de catre alte	35.02.01.02	29.300	29.300	84.243	25.583	58.660	31.762	0	52.481
Penalitati pentru nedepunerea sau depunerea cu intarziere a	35.02.02	0	0	240	0	240	240	0	0
Alte amenzi, penalitati si confiscari	35.02.50	0	0	6.046	3.580	2.466	0	0	6.046
Diverse venituri	36.02	0	0	457	0	457	457	0	0
Sume provenite din finantarea bugetara a anilor precedenti	36.02.32	0	0	457	0	457	457	0	0
Sume provenite din finantarea bugetara a anilor precedenti,	36.02.32.03	0	0	457	0	457	457	0	0
Transferuri voluntare, altele decat subventiile	37.02	-1.280.750	-1.533.700	-1.390.500	0	-1.390.500	-1.390.500	0	0
Varsaminte din sectiunea de functionare pentru finantarea	37.02.03	-1.280.750	-1.533.700	-1.390.500	0	-1.390.500	-1.390.500	0	0
IV. SUBVENTII		0	28.350	24.582	0	24.582	24.582	0	0
SUBVENTII DE LA ALTE NIVELE ALE ADMINISTRATIEI		0	28.350	24.582	0	24.582	24.582	0	0
Subventii de la bugetul de stat	42.02	0	0	2.905	0	2.905	2.905	0	0
B. Curente		0	0	2.905	0	2.905	2.905	0	0
Ajutor pentru incalzirea locuintei cu lemne, carbuni si	42.02.34	0	0	2.905	0	2.905	2.905	0	0
Subventii de la alte administratii	43.02	0	0	2.905	0	2.905	2.905	0	0
Sume primite de la bugetul judetului pentru plata drepturilor	43.02.30	0	28.350	21.677	0	21.677	21.677	0	0
SECTIUNEA DE DEZVOLTARE		1.280.750	2.821.550	2.679.833	0	2.679.833	2.679.833	0	0
TOTAL VENITURI		1.280.750	2.821.550	2.679.833	0	2.679.833	2.679.833	0	0



Denumirea indicatorilor	Cod indicator	Prevederi bugetare		Drepturi constatate		Incasari realizate	Singerii pe alte cai decat incasari	Drepturi constatate de incasat
		anuale aprobate la finele perioadei de raportare	trimestriale cumulate	Total, din care:	din anii precedenti			
VENITURI PROPRII		0	307.650	308.976	0	308.976	0	0
I. VENITURI CURENTE		1.280.750	1.533.700	1.391.828	0	1.391.828	0	0
C. VENITURI NEFISCALE		1.280.750	1.533.700	1.391.828	0	1.391.828	0	0
C2. VANZARI DE BUNURI SI SERVICII		1.280.750	1.533.700	1.391.828	0	1.391.828	0	0
Diverse venituri	36.02	0	0	1.328	0	1.328	0	0
Sume provenite din finantarea bugetara a anilor precedenti	36.02.32	0	0	1.328	0	1.328	0	0
Sume provenite din finantarea bugetara a anilor precedenti, Transferii voluntare, altele decat subventiile	36.02.32.02	0	0	1.328	0	1.328	0	0
Varsaminte din sectiunea de functionare	37.02	1.280.750	1.533.700	1.390.500	0	1.390.500	0	0
III. OPERATIUNI FINANCIARE	37.02.04	1.280.750	1.533.700	1.390.500	0	1.390.500	0	0
Incasari din acordarea imprumuturilor acordate	40.02	0	307.650	307.648	0	307.648	0	0
Sume primite in cadrul mecanismului decontării cerenilor de	40.02.16	0	307.650	307.648	0	307.648	0	0
IV. SUBVENTII		0	307.650	307.648	0	307.648	0	0
SUBVENTII DE LA ALTE NIVELE ALE ADMINISTRATIEI		0	980.200	980.357	0	980.357	0	0
Subventii de la bugetul de stat	42.02	0	980.200	980.357	0	980.357	0	0
A. De capital		0	980.200	980.357	0	980.357	0	0
Subventii de la bugetul de stat catre bugetele locale necesare	42.02.20	0	824.800	824.957	0	824.957	0	0
B. Curente		0	824.800	824.957	0	824.957	0	0
Finantarea Programului National de Dezvoltare Locala	42.02.65	0	155.400	155.400	0	155.400	0	0
		0	155.400	155.400	0	155.400	0	0

PRIMAR  
SAS IOAN

CONTABIL  
MINEA BIANCA



CONTUL DE EXECUTIE 2A: ADMINISTRATIA LOCALA - FINANTARE INTEGRALA DIN BUGET - CHELTUIELI

la data de 31.12.2016

Denumirea indicatorilor	Cod indicator	Credite de angajament	Credite bugetare		Angajamente bugetare	Angajamente legale	Plati efectuate	Angajamente legale de platit	Cheltuieli efective
			initiale	definitive					
TOTAL SECTIUNILE FUNCTIONARE + DEZVOLTARE		0	5.455.850	7.463.840	7.043.933	7.043.933	6.934.291	109.642	4.454.571
TOTAL CHELTUIELI		0	5.455.850	7.463.840	7.043.933	7.043.933	6.934.291	109.642	4.454.571
Partea Ia SERVICII PUBLICE GENERALE	50.02	0	1.071.700	1.949.600	1.913.961	1.913.961	1.847.958	66.003	1.052.302
Authoritati publice si actiuni externe	51.02	0	1.071.700	1.949.600	1.913.961	1.913.961	1.847.958	66.003	1.052.302
Authoritati executive si legislative	51.02.01	0	1.071.700	1.949.600	1.913.961	1.913.961	1.847.958	66.003	1.052.302
Authoritati executive	51.02.01.03	0	1.071.700	1.949.600	1.913.961	1.913.961	1.847.958	66.003	1.052.302
Partea a II-a APARARE, ORDINE PUBLICA SI SIGURANTA	59.02	0	6.800	6.800	3.863	3.863	3.863	0	3.861
Ordine publica si siguranta nationala	61.02	0	6.800	6.800	3.863	3.863	3.863	0	3.861
Protectie civila si protectie contra incendiilor (protectie civila	61.02.05	0	6.800	6.800	3.863	3.863	3.863	0	3.861
Partea a III-a CHELTUIELI SOCIAL-CULTURALE	64.02	0	2.238.500	2.690.190	2.598.411	2.598.411	2.562.742	35.669	2.422.717
Invatamant	65.02	0	1.041.000	1.386.460	1.377.542	1.377.542	1.375.146	2.396	1.498.838
Invatamant prescolar si primar	65.02.03	0	471.550	531.350	530.721	530.721	530.175	546	568.556
Invatamant prescolar	65.02.03.01	0	189.400	190.130	189.585	189.585	189.505	80	201.016
Invatamant primar	65.02.03.02	0	282.150	341.220	341.136	341.136	340.670	466	367.540
Invatamant secundar	65.02.04	0	569.450	855.100	846.821	846.821	844.971	1.850	930.282
Invatamant secundar inferior	65.02.04.01	0	569.450	855.100	846.821	846.821	844.971	1.850	930.282
Alte cheltuieli in domeniul invatamantului	65.02.50	0	0	10	0	0	0	0	0
Sanatate	66.02	0	6.000	6.000	2.241	2.241	2.241	0	2.241
Alte cheltuieli in domeniul sanatatii	66.02.50	0	6.000	6.000	2.241	2.241	2.241	0	2.241
Alte institutii si actiuni sanitare	66.02.50.50	0	6.000	6.000	2.241	2.241	2.241	0	2.241
Cultura, recreere si religie	67.02	0	529.500	635.730	558.287	558.287	550.779	7.508	277.090
Servicii culturale	67.02.03	0	282.800	303.800	287.346	287.346	279.838	7.508	277.090
Biblioteci publice comunale, orasenesti, municipale	67.02.03.02	0	27.020	27.020	26.970	26.970	23.958	3.012	23.958
Camine culturale	67.02.03.07	0	255.780	276.780	260.376	260.376	255.880	4.496	253.132
Servicii recreative si sportive	67.02.05	0	70.000	70.000	29.076	29.076	29.076	0	0
Intretinere gradini publice, parcuri, zone verzi, baze sportive si	67.02.05.03	0	70.000	70.000	29.076	29.076	29.076	0	0
Servicii religioase	67.02.06	0	176.700	261.930	241.865	241.865	241.865	0	0
Asiguran si asistenta sociala	68.02	0	662.000	662.000	660.341	660.341	634.576	25.765	644.548
Asistenta sociala in caz de boli si invaliditati	68.02.05	0	662.000	662.000	660.341	660.341	634.576	25.765	644.548
Asistenta sociala in caz de invaliditate	68.02.05.02	0	662.000	662.000	660.341	660.341	634.576	25.765	644.548
Partea a IV-a SERVICII SI DEZVOLTARE PUBLICA,	69.02	0	1.278.050	1.669.840	1.441.116	1.441.116	1.433.146	7.970	974.792

Denumirea indicatorilor	Cod indicator	Credite de angajament	Credite bugetare		Angajamente bugetare	Angajamente legale	Plati efectuate	Angajamente legale de platit	Cheltuieli efective
			initiale	definitive					
Locuinte, servicii si dezvoltare publica	70.02	0	1.059.050	1.117.800	956.814	956.814	948.844	7.970	821.472
Alimentare cu apa si amenajari hidrotehnice	70.02.05	0	0	16.420	16.419	16.419	16.419	0	0
Alimentare cu apa	70.02.05.01	0	0	16.420	16.419	16.419	16.419	0	0
Iluminat public si electrificari rurale	70.02.06	0	88.560	142.850	54.286	54.286	54.286	0	54.286
Alte servicii in domeniul locuintei, serviciilor si dezvoltarii	70.02.50	0	970.490	958.530	886.109	886.109	878.139	7.970	767.186
Protectia mediului	74.02	0	219.000	552.040	484.302	484.302	484.302	0	153.320
Salubritate si gestiunea deseurilor	74.02.05	0	209.000	208.000	152.892	152.892	152.892	0	153.320
Salubritate	74.02.05.01	0	209.000	208.000	152.892	152.892	152.892	0	153.320
Canalizarea si tratarea apelor reziduale	74.02.06	0	10.000	344.040	331.410	331.410	331.410	0	153.320
Partea a V-a ACTIUNI ECONOMICE	79.02	0	860.800	1.147.410	1.086.582	1.086.582	1.086.582	0	0
Transporturi	84.02	0	860.800	1.147.410	1.086.582	1.086.582	1.086.582	0	899
Transport rutier	84.02.03	0	860.800	1.147.410	1.086.582	1.086.582	1.086.582	0	899
Drumuri si poduri	84.02.03.01	0	191.500	211.400	176.853	176.853	176.853	0	899
Strazi	84.02.03.03	0	669.300	936.010	909.729	909.729	909.729	0	899
Partea a VII-a REZERVE, EXCEDENT/DEFICIT	96.02	0	81.700	81.700	0	0	438.405	0	0
Excedent	98.02	0	0	0	0	0	438.405	0	0
Deficit	99.02	0	81.700	81.700	0	0	0	0	0
SECTIONEA DE FUNCTIONARE		0	4.093.400	4.560.590	4.407.014	4.407.014	4.297.372	109.642	4.454.571
TOTAL CHELTUIELI		0	4.093.400	4.560.590	4.407.014	4.407.014	4.297.372	109.642	4.454.571
Partea I-a SERVICII PUBLICE GENERALE	50.02	0	1.052.300	1.143.100	1.109.920	1.109.920	1.043.917	66.003	1.052.302
Autoritati publice si actiuni externe	51.02	0	1.052.300	1.143.100	1.109.920	1.109.920	1.043.917	66.003	1.052.302
Autoritati executive si legislative	51.02.01	0	1.052.300	1.143.100	1.109.920	1.109.920	1.043.917	66.003	1.052.302
Autoritati executive	51.02.01.03	0	1.052.300	1.143.100	1.109.920	1.109.920	1.043.917	66.003	1.052.302
Partea a II-a APARARE, ORDINE PUBLICA SI SIGURANTA	59.02	0	6.800	6.800	3.863	3.863	3.863	0	3.861
Ordine publica si siguranta nationala	61.02	0	6.800	6.800	3.863	3.863	3.863	0	3.861
Protectie civila si protectie contra incendiilor (protectie civila	61.02.05	0	6.800	6.800	3.863	3.863	3.863	0	3.861
Partea a III-a CHELTUIELI SOCIAL-CULTURALE	64.02	0	1.991.800	2.358.260	2.327.470	2.327.470	2.291.801	35.669	2.422.717
Invatamant	65.02	0	1.041.000	1.388.460	1.377.542	1.377.542	1.375.146	2.396	1.498.838
Invatamant prescolar si primar	65.02.03	0	471.550	531.350	530.721	530.721	530.175	546	568.556
Invatamant prescolar	65.02.03.01	0	189.400	190.130	189.585	189.585	189.505	80	201.016
Invatamant primar	65.02.03.02	0	282.150	341.220	341.136	341.136	340.670	466	367.540
Invatamant secundar	65.02.04	0	569.450	855.100	846.821	846.821	844.971	1.850	930.282
Invatamant secundar inferior	65.02.04.01	0	569.450	855.100	846.821	846.821	844.971	1.850	930.282
Alte cheltuieli in domeniul invatamantului	65.02.50	0	0	10	0	0	0	0	0
Sanatate	66.02	0	6.000	6.000	2.241	2.241	2.241	0	2.241
Alte cheltuieli in domeniul sanatatii	66.02.50	0	6.000	6.000	2.241	2.241	2.241	0	2.241
Alte institutii si actiuni sanitare	66.02.50.50	0	6.000	6.000	2.241	2.241	2.241	0	2.241
Cultura, recreere si religie	67.02	0	282.800	303.800	287.346	287.346	279.838	7.508	277.090

Denumirea indicatorilor	Cod indicator	Credite de angajament	Credite bugetare		Angajamente bugetare	Angajamente legale	Plati efectuate	Angajamente legale de platit	Cheltuieli efective
			initiale	definitive					
Servicii culturale	67.02.03	0	282.800	303.800	287.346	287.346	279.838	7.508	277.090
Biblioteci publice comunale, orasenesi, municipale	67.02.03.02	0	27.020	27.020	26.970	26.970	23.958	3.012	23.958
Camine culturale	67.02.03.07	0	255.780	276.780	260.376	260.376	255.880	4.496	253.132
Asigurari si asistenta sociala	68.02	0	662.000	662.000	660.341	660.341	634.576	25.765	644.548
Asistenta sociala in caz de boli si invaliditati	68.02.05	0	662.000	662.000	660.341	660.341	634.576	25.765	644.548
Asistenta sociala in caz de invaliditate	68.02.05.02	0	662.000	662.000	660.341	660.341	634.576	25.765	644.548
Partea a IV-a SERVICII SI DEZVOLTARE PUBLICA,	69.02	0	1.036.000	1.048.830	964.862	964.862	956.892	7.970	974.792
Locuinte, servicii si dezvoltare publica	70.02	0	827.000	840.830	811.970	811.970	804.000	7.970	821.472
Iluminat public si electrificari rurale	70.02.06	0	0	54.290	54.286	54.286	54.286	0	54.286
Alte servicii in domeniul locuintei, serviciilor si dezvoltarii	70.02.50	0	827.000	786.540	757.684	757.684	749.714	7.970	767.186
Protectia mediului	74.02	0	209.000	208.000	152.892	152.892	152.892	0	153.320
Salubritate si gestiunea deseurilor	74.02.05	0	209.000	208.000	152.892	152.892	152.892	0	153.320
Salubritate	74.02.05.01	0	209.000	208.000	152.892	152.892	152.892	0	153.320
Partea a V-a ACTIUNI ECONOMICE	79.02	0	6.500	3.600	899	899	899	0	153.320
Transporturi	84.02	0	6.500	3.600	899	899	899	0	899
Transport rutier	84.02.03	0	6.500	3.600	899	899	899	0	899
Drumuri si poduri	84.02.03.01	0	6.500	3.600	899	899	899	0	899
Partea a VII-a REZERVA, EXCEDENT/DEFICIT	96.02	0	81.700	81.700	0	0	438.405	0	899
Excedent	98.02	0	0	0	0	0	438.405	0	0
Deficit	99.02	0	81.700	81.700	0	0	0	0	0
SECTIUNEA DE DEZVOLTARE		0	1.362.450	2.903.250	2.636.919	2.636.919	2.636.919	0	0
TOTAL CHELTUIELI		0	1.362.450	2.903.250	2.636.919	2.636.919	2.636.919	0	0
Partea I-a SERVICII PUBLICE GENERALE	50.02	0	19.400	806.500	804.041	804.041	804.041	0	0
Autoritati publice si actiuni externe	51.02	0	19.400	806.500	804.041	804.041	804.041	0	0
Autoritati executive si legislative	51.02.01	0	19.400	806.500	804.041	804.041	804.041	0	0
Autoritati executive	51.02.01.03	0	19.400	806.500	804.041	804.041	804.041	0	0
Partea a III-a CHELTUIELI SOCIAL-CULTURALE	64.02	0	246.700	331.930	270.941	270.941	270.941	0	0
Cultura, recreere si religie	67.02	0	246.700	331.930	270.941	270.941	270.941	0	0
Servicii recreative si sportive	67.02.05	0	70.000	70.000	29.076	29.076	29.076	0	0
Intretinere gradini publice, parcuri, zone verzi, baze sportive si	67.02.05.03	0	70.000	70.000	29.076	29.076	29.076	0	0
Servicii religioase	67.02.06	0	176.700	261.930	241.865	241.865	241.865	0	0
Partea a IV-a SERVICII SI DEZVOLTARE PUBLICA,	69.02	0	242.050	621.010	476.254	476.254	476.254	0	0
Locuinte, servicii si dezvoltare publica	70.02	0	232.050	276.970	144.844	144.844	144.844	0	0
Alimentare cu apa si amenajari hidrotehnice	70.02.05	0	0	16.420	16.419	16.419	16.419	0	0
Alimentare cu apa	70.02.05.01	0	0	16.420	16.419	16.419	16.419	0	0
Iluminat public si electrificari rurale	70.02.06	0	88.560	88.560	0	0	0	0	0
Alte servicii in domeniul locuintei, serviciilor si dezvoltarii	70.02.50	0	143.490	171.990	128.425	128.425	128.425	0	0
Protectia mediului	74.02	0	10.000	344.040	331.410	331.410	331.410	0	0

Denumirea indicatorilor	Cod indicator	Credite de angajament	Credite bugetare		Angajamente bugetare	Angajamente legale	Plati efectuate	Angajamente legale de platit	Cheltuieli efective
			initiale	definitive					
Canalizarea si tratarea apelor reziduale	74.02.06	0	10.000	344.040	331.410	331.410	0	0	
Partea a V-a ACTIUNI ECONOMICE	79.02	0	854.300	1.143.810	1.085.683	1.085.683	0	0	
Transporturi	84.02	0	854.300	1.143.810	1.085.683	1.085.683	0	0	
Transport rutier	84.02.03	0	854.300	1.143.810	1.085.683	1.085.683	0	0	
Drumuri si poduri	84.02.03.01	0	185.000	207.800	175.954	175.954	0	0	
Strazi	84.02.03.03	0	669.300	936.010	909.729	909.729	0	0	
Partea a VII-a REZERVE, EXCEDENT/DEFICIT	96.02	0	81.700	81.700	0	0	438.405	0	
Excedent	98.02	0	0	0	0	0	438.405	0	
Deficit	99.02	0	81.700	81.700	0	0	0	0	

PRIMAR  
SAS IOAN  
.....

CONTABIL  
MINEA BIANCA  
.....

.....



SITUATIA PLATILOR EFECTUATE SI A SUMELOR DECLARATE PENTRU COTA-PARTE AFERENTA  
CHELTUIELILOR FINANTATE DIN FEN POSTADERARE

Denumirea programului cu finantare UE/alti donatori	Cod rand	Plati efectuate de la titlul 56 si 58	din care:		Sume in curs de solictare la rambursare aferente cheltuielilor efectuate in anul curent	Sume rambursate aferente cheltuielilor efectuate in anul curent	Sume neautorizate de autoritatile de management aferente cheltuielilor efectuate in anul curent	Prefinantare dedusa din sumele solictate la rambursare aferente cheltuielilor efectuate in anul curent	Sume rezultate din nereguli aferente cheltuielilor efectuate in anul curent si anii precedenti	din care:	
			Plati efectuate pentru cota-parte FEN (alineat 02)	Plati efectuate pentru cota-parte FEN (alineat 02)						Sume rezultate din nereguli deduse din sumele solictate la rambursare aferente cheltuielilor efectuate in anul curent	Sume rezultate din nereguli deduse din sumele solictate la rambursare aferente cheltuielilor efectuate in anul curent
Programe din Fondul European Agricol de	04	308.374	0	0	0	0	0	0	0	0	0
Total (cod 01 la 39.2)	40	308.374	0	0	0	0	0	0	0	0	0

PRIMAR  
SAS IOAN



CONTABIL  
MINEA BIANCA

.....  
Minea Bianca

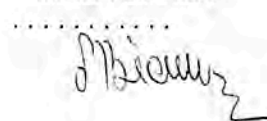
SITUATIA PLATILOR EFECTUATE DIN BUGET CARE NU SUNT CHELTUIELI EFECTIVE

N	Denumirea si simbolul conturilor	Cod rand	Sold la inceputul anului	Sold la sfirsitul perioadei
1	Avansuri acordate furnizorilor (ct.232+234+409) - TOTAL (rd.02+03) din care:	01	0	4.018
	- din finantare bugetara (ct. 770)	02	0	4.018
	- din alte surse de finantare	03	0	0
2	Acreditiv deschise la dispozitia tertilor (ct 541) - TOTAL (rd.05+06) din care:	04	0	0
	- din finantare bugetara (ct. 770)	05	0	0
	- din alte surse de finantare	06	0	0
3	Disponibilitati la alti rezidenti, garantii depuse la furnizori (ct. 2678+461) - TOTAL (rd 08+09) din care:	07	0	0
	- din finantare bugetara (ct. 770)	08	0	0
	- din alte surse de finantare	09	0	0
4	Disponibilitati ale misiunilor diplomatice si ale altor reprezentante ale Romaniei in strainatate, mai putin dobanda incasata in cont (cont 5124) - TOTAL (rd 11+12) din care:	10	0	0
	- din finantare bugetara (ct. 770)	11	0	0
	- din alte surse de finantare	12	0	0
5	Avansuri de trezorerie acordate in valuta Misiunilor diplomatice si altor reprezentante ale Romaniei in strainate (contul 542) - TOTAL (rd 15+15) din care:	13	0	0
	- din finantare bugetara (ct. 770)	14	0	0
	- din alte surse de finantare	15	0	0
6	Alte disponibilitati provenite din finantare bugetara (ct. 770) aflate in conturi de disponibil in lei la trezorerie (ct. 5581+5591 + etc*) si in conturi de disponibil in lei si in valuta la institutii de credit din tara, mai putin dobanda incasata in cont (ct. 5121+5124+4483+559+...etc*) - TOTAL (rd 17+18) din care:	16	0	0
7	TOTAL (rd. 01+04+07+10+13+16)	17	0	4.018

PRIMAR  
SAS IOAN





CONTABIL  
MINEA BIANCA



SITUATIA PLATILOR EFECTUATE LA TITLUL 65 - CHELTUIELI AFERENTE  
PROGRAMELOR CU FINANTARE RAMBURSABILA


Denumirea sursei de finantare	Cod rand	Total Cheltuieli Titlul 65	Cheltuieli de personal	Bunuri si servicii	Transferuri unitati ale administratiei publice	Alte transferuri	Asistenta sociala	Active nefinanciare
1 Buzet de stat	001	0	0	0	0	0	0	0
2 Buzetul institutiilor publice si activitatilor finantate integral din venituri proprii	002	0	0	0	0	0	0	0

PRIMAR  
SAS IOAN




CONTABIL  
MINEA BIANCA

.....





**SITUATIA PLATILOR EFECTUATE LA TITLUL 56**  
**PROECTE CU FINANTARE DIN FONDURI EXTERNE NERAMBRUSABILE (FEN) POSTADERARE**

Denumirea indicatorilor	Cod rand	01 - Buget de stat	02 - Buget local	03 - Bugetul asiguratorilor sociali de stat	04 - Bugetul asiguratorilor pentru somaj	05 - Bugetul fondului national unic de asigurari sociale de sanatate	15 - Bugetul institutiilor publice si activatorilor finantati integral din venituri proprii	06 - Bugetul fondurilor externe nerambrusabile	08 - Bugetul creditelor externe	07 - Bugetul crederilor interne	77 - Bugetul institutiilor publice si activatorilor finantati integral sau partial din venituri proprii	77 - Bugetul institutiilor publice si activatorilor finantati integral din venituri proprii
1 Total gaze (titlul VIII cod 55 + titlul X cod 58)	001	0	308.374	0	0	0	0	0	0	0	0	0
2 Total gaze (titlul VIII cod 59 rd 3 la rd 10)	002	0	308.374	0	0	0	0	0	0	0	0	0
3 Cheltuieli de personal (titlul I)	003	0	0	0	0	0	0	0	0	0	0	0
4 Bururi si servicii (titlul II)	004	0	0	0	0	0	0	0	0	0	0	0
5 Subventii (titlul IV)	005	0	0	0	0	0	0	0	0	0	0	0
6 Transferuri între unitati ale administratiei publice	006	0	0	0	0	0	0	0	0	0	0	0
7 Alte transferuri (titlul VI)	007	0	0	0	0	0	0	0	0	0	0	0
8 Asistenta sociala (titlul IX)	008	0	0	0	0	0	0	0	0	0	0	0
9 Alte cheltuieli (titlul XI)	009	0	0	0	0	0	0	0	0	0	0	0
10 Active nefinanciare (titlul XIII)	010	0	0	0	0	0	0	0	0	0	0	0
11 Total gaze (titlul X cod 58)	011	0	308.374	0	0	0	0	0	0	0	0	0
12 Cheltuieli de personal (titlul I)	012	0	0	0	0	0	0	0	0	0	0	0
13 Bururi si servicii (titlul II)	013	0	0	0	0	0	0	0	0	0	0	0
14 Subventii (titlul IV)	014	0	0	0	0	0	0	0	0	0	0	0
15 Transferuri între unitati ale administratiei publice (titlul VI)	015	0	0	0	0	0	0	0	0	0	0	0
16 Alte transferuri (titlul VII)	016	0	0	0	0	0	0	0	0	0	0	0
17 Asistenta sociala (titlul IX)	017	0	0	0	0	0	0	0	0	0	0	0
18 Alte cheltuieli (titlul XI)	018	0	0	0	0	0	0	0	0	0	0	0
19 Active nefinanciare (titlul XIII)	019	0	0	0	0	0	0	0	0	0	0	0



**PRIMAR**  
**SAS IOAN**  
.....

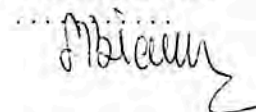
SITUATIA UNOR INDICATORI REFERITORI LA PROTECTIA COPILULUI  
SI A PERSOANELOR CU HANDICAP LA DATA DE ....

Denumire	Cod rd.	Numar
Copii aflati in familii substitutive	001	0
Copii protejati in:	002	0
Centre de plasament	003	0
Centre de primire a copilului in regim de urgenta	004	0
Centre maternale	005	0
Persoane cu handicap institutionalizate in unitati de protectie speciala a persoanelor cu handicap	006	0
Asistenti personali pentru persoanele cu handicap	007	25
Indemnizatii lunare acordate persoanelor cu handicap grav	008	17

PRIMAR  
SAS IOAN



CONTABIL  
MINEA BIANCA



**VENITURILE, CHELTUIELILE SI EXCENTE ALE BUGELOR  
LOCALE PE UNITATI ADMINISTRATIV-TERITORIALE**

Denumirea indicatorilor	Cod indicator	Nr. rand	Prevederi anuale	Realizat
I. COMUNE			0	0
VENITURI TOTAL	000102	1	7.382.140	7.372.696
Venituri proprii	4990	2	3.787.300	3.785.824
1. Venituri curente, din care:	000202	3	6.065.940	6.060.109
a) Cote si sume defalcate din impozitul pe venit	04.02	4	2.062.170	2.076.692
- Cote defalcate din impozitul pe venit	04.02.01	5	210.420	224.942
- Sume alocate de consiliul judetean pentru echilibrarea bugetelor locale	04.02.04	6	1.851.750	1.851.750
b) Sume defalcate din taxa pe valoarea adaugata	11.02	7	2.586.290	2.581.933
- Sume defalcate din taxa pe valoarea adaugata pentru finantarea cheltuielilor descentralizate la nivelul judetelor si Municipiului Bucuresti	11.02.01	8	0	0
- Sume defalcate din taxa pe valoarea adaugata pentru finantarea cheltuielilor descentralizate la nivelul comunelor, oraselor, municipiilor si sectoarelor Municipiului Bucuresti	11.02.02	9	1.856.710	1.852.754
- Sume defalcate din taxa pe valoarea adaugata pentru drumuri	11.02.05	11	150.000	149.599
- Sume defalcate din taxa pe valoarea adaugata pentru echilibrarea bugetelor locale	11.02.06	12	579.580	579.580
- Sume defalcate din taxa pe valoarea adaugata pentru programul de dezvoltare a infrastructurii din spatiul rural	11.02.07	13	0	0
c) Transferuri voluntare, altele decat subventiile	37.02	14	0	0
- Donatii si sponsorizari	37.02.01	15	0	0
- Alte transferuri voluntare	37.02.50	16	0	0
2. Venituri din capital	390002	17	0	0
3. Incasari din rambursarea imprumuturilor acordate, din care:	40.02	18	307.650	307.648
- Incasari din rambursarea imprumuturilor pentru infiintarea unor institutii si servicii publice de interes local sau a unor activitati finantate integral din venituri proprii	40.02.06	19	0	0
- Incasari din rambursarea microcreditelor de la persoane fizice si juridice	40.02.07	191	0	0
- Imprumuturi temporare din trezoreria statului	40.02.10	20	0	0
- Sume din excedentul anului precedent pentru acoperirea golurilor temporare de casa ale sectiunii de fucpionare	40.02.11	21	0	0
- Sume din excedentul anului precedent pentru acoperirea golurilor temporare de casa ale sectiunii de dezvoltare	40.02.13	211	0	0
- Sume din excedentul bugetului local utilizate pentru finantarea cheltuielilor sectiunii de dezvoltare	40.02.14	212	0	0
- Sume primite in cadrul mecanismului decontarii cererilor de plata	40.02.16	213	307.650	307.648
- Incasari din incasarea altor imprumuturi acordate	40.02.50	214	0	0
4. Subventii de la alte nivele ale administratiei publice		22	1.008.550	1.004.939
- Subventii de la bugetul de stat	42.02	23	980.200	983.262
- Subventii de la alte administratii	43.02	24	28.350	21.677
5. Sume primite de la UE/alpi donatori in contul plăpilor efectuate si prefinantări	45.02	241	0	0
Sume primite de la UE/alti donatori in contul platilor efectuate si prefinantari aferente cadrului financiar 2014-2020	48.02	242	0	0
CHELTUIELI TOTAL	5002	25	7.463.840	6.934.291

Denumirea indicatorilor	Cod indicator	Nr. rand	Prevederi anuale	Realizat
Excedent	98.02	26	0	438.405
Deficit	99.02	27	81.700	0
II. ORASE			0	0
VENITURI TOTAL	000102	29	0	0
Venituri proprii	4990	30	0	0
1. Venituri curente, din care:	000202	31	0	0
a) Cote si sume defalcate din impozitul pe venit	04.02	32	0	0
- Cote defalcate din impozitul pe venit	04.02.01	33	0	0
- Sume alocate de consiliul judetean pentru echilibrarea bugetelor locale	04.02.04	34	0	0
b) Sume defalcate din taxa pe valoarea adaugata	11.02	35	0	0
- Sume defalcate din taxa pe valoarea adaugata pentru finantarea cheltuielilor descentralizate la nivelul judetelor si Municipiului Bucuresti	11.02.01	36	0	0
- Sume defalcate din taxa pe valoarea adaugata pentru finantarea cheltuielilor descentralizate la nivelul comunelor, oraselor, municipiilor si sectoarelor Municipiului Bucuresti	11.02.02	37	0	0
- Sume defalcate din taxa pe valoarea adaugata pentru drumuri	11.02.05	39	0	0
- Sume defalcate din taxa pe valoarea adaugata pentru echilibrarea bugetelor locale	11.02.06	40	0	0
- Sume defalcate din taxa pe valoarea adaugata pentru programul de dezvoltare a infrastructurii din spatiul rural	11.02.07	41	0	0
c) Transferuri voluntare, altele decat subventiile	37.02	42	0	0
- Donatii si sponsorizari	37.02.01	43	0	0
- Alte transferuri voluntare	37.02.50	44	0	0
2. Venituri din capital	390002	45	0	0
3. Incasari din rambursarea imprumuturilor acordate, din care:	40.02	46	0	0
- Incasari din rambursarea imprumuturilor pentru infiintarea unor institutii si servicii publice de interes local sau a unor activitati finantate integral din venituri proprii	40.02.06	47	0	0
- Incasari din rambursarea microcreditelor de la persoane fizice si juridice	40.02.07	471	0	0
- Imprumuturi temporare din trezoreria statului	40.02.10	48	0	0
- Sume din excedentul anului precedent pentru acoperirea golurilor temporare de casa ale sectiunii de functionare	40.02.11	49	0	0
- Sume din excedentul anului precedent pentru acoperirea golurilor temporare de casa ale sectiunii de dezvoltare	40.02.13	491	0	0
- Sume din excedentul bugetului local utilizate pentru finantarea cheltuielilor sectiunii de dezvoltare	40.02.14	492	0	0
- Sume primite in cadrul mecanismului decontarii cererilor de plata	40.02.16	493	0	0
- Incasari din rambursarea altor imprumuturi acordate	40.02.50	494	0	0
4. Subventii de la alte nivele ale administratiei publice		50	0	0
- Subventii de la bugetul de stat	42.02	51	0	0
- Subventii de la alte administratii	43.02	52	0	0
5. Sume primite de la UE/alți donatori în contul plășilor efectuate și prefinanșări	45.02	521	0	0
Sume primite de la UE/alți donatori în contul plășilor efectuate și prefinanșări aferente cadrului financiar 2014-2020	48.02	522	0	0
CHELTUIELI TOTAL	5002	53	0	0
Excedent	98.02	54	0	0
Deficit	99.02	55	0	0
III. MUNICIPII			0	0
VENITURI TOTAL	000102	57	0	0

Denumirea indicatorilor	Cod indicator	Nr. rand	Prevederi anuale	Realizat
Venituri proprii	4990	58	0	0
1. Venituri curente, din care:	000202	59	0	0
a) Cote si sume defalcate din impozitul pe venit	04.02	60	0	0
- Cote defalcate din impozitul pe venit	04.02.01	61	0	0
- Sume alocate de consiliul judetean pentru echilibrarea bugetelor locale	04.02.04	62	0	0
b) Sume defalcate din taxa pe valoarea adaugata	11.02	63	0	0
- Sume defalcate din taxa pe valoarea adaugata pentru finantarea cheltuielilor descentralizate la nivelul judetelor si Municipiului Bucuresti	11.02.01	64	0	0
- Sume defalcate din taxa pe valoarea adaugata pentru finantarea cheltuielilor descentralizate la nivelul comunelor, oraselor, municipiilor si sectoarelor Municipiului Bucuresti	11.02.02	65	0	0
- Sume defalcate din taxa pe valoarea adaugata pentru drumuri	11.02.05	67	0	0
- Sume defalcate din taxa pe valoarea adaugata pentru echilibrarea bugetelor locale	11.02.06	68	0	0
- Sume defalcate din taxa pe valoarea adaugata pentru programul de dezvoltare a infrastructurii din spatiul rural	11.02.07	69	0	0
c) Transferuri voluntare, altele decat subventiile	37.02	70	0	0
- Donatii si sponsorizari	37.02.01	71	0	0
- Alte transferuri voluntare	37.02.50	72	0	0
2. Venituri din capital	390002	73	0	0
3. Incasari din rambursarea imprumuturilor acordate, din care:	40.02	74	0	0
- Incasari din rambursarea imprumuturilor pentru infiintarea unor institutii si servicii publice de interes local sau a unor activitati finantate integral din venituri proprii	40.02.06	75	0	0
- Incasari din rambursarea microcreditelor de la persoane fizice si juridice	40.02.07	751	0	0
- Imprumuturi temporare din trezoreria statului	40.02.10	76	0	0
- Sume din excedentul anului precedent pentru acoperirea golurilor temporare de casa ale sectiunii de functionare	40.02.11	77	0	0
- Sume din excedentul anului precedent pentru acoperirea golurilor temporare de casa ale sectiunii de dezvoltare	40.02.13	771	0	0
- Sume din excedentul bugetului local utilizate pentru finantarea cheltuielilor sectiunii de dezvoltare	40.02.14	772	0	0
- Sume primite in cadrul mecanismului decontarii cererilor de plata	40.02.16	773	0	0
- Incasari din rambursarea altor imprumuturi acordate	40.02.50	774	0	0
4. Subventii de la alte nivele ale administratiei publice		78	0	0
- Subventii de la bugetul de stat	42.02	79	0	0
- Subventii de la alte administratii	43.02	80	0	0
5. Sume primite de la UE/alți donatori în contul plășilor efectuate și prefinanșări	45.02	801	0	0
Sume primite de la UE/alți donatori în contul plășilor efectuate și prefinanșări aferente cadrului financiar 2014-2020	48.02	802	0	0
CHELTUIELI TOTAL	5002	81	0	0
Excedent	98.02	82	0	0
Deficit	99.02	83	0	0
IV. JUDET (BUGET PROPRIU)			0	0
VENITURI TOTAL	000102	85	0	0
Venituri proprii	4990	86	0	0
1. Venituri curente, din care:	000202	87	0	0
a) Cote si sume defalcate din impozitul pe venit	04.02	88	0	0
- Cote defalcate din impozitul pe venit	04.02.01	89	0	0

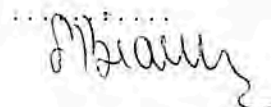
Denumirea indicatorilor	Cod indicator	Nr. rand	Prevederi anuale	Realizat
- Sume alocate de consiliul judetean pentru echilibrarea bugetelor locale	04.02.04	90	0	0
b) Sume defalcate din taxa pe valoarea adaugata	11.02	91	0	0
- Sume defalcate din taxa pe valoarea adaugata pentru finantarea cheltuielilor descentralizate la nivelul judetelor si Municipiului Bucuresti	11.02.01	92	0	0
- Sume defalcate din taxa pe valoarea adaugata pentru finantarea cheltuielilor descentralizate la nivelul comunelor, oraselor, municipiilor si sectoarelor Municipiului Bucuresti	11.02.02	93	0	0
- Sume defalcate din taxa pe valoarea adaugata pentru drumuri	11.02.05	95	0	0
- Sume defalcate din taxa pe valoarea adaugata pentru echilibrarea bugetelor locale	11.02.06	96	0	0
c) Transferuri voluntare, altele decat subventiile	37.02	97	0	0
- Donatii si sponsorizari	37.02.01	98	0	0
- Alte transferuri voluntare	37.02.50	99	0	0
2. Venituri din capital	390002	100	0	0
3. Incasari din rambursarea imprumuturilor acordate, din care:	40.02	101	0	0
- Incasari din rambursarea imprumuturilor pentru infiintarea unor institutii si servicii publice de interes local sau a unor activitati finantate integral din venituri proprii	40.02.06	102	0	0
- Incasari din rambursarea microcreditelor de la persoanele fizice si juridice	40.02.07	1021	0	0
- Imprumuturi temporare din trezoreria statului	40.02.10	103	0	0
- Sume din excedentul anului precedent pentru acoperirea golurilor temporare de casa ale sectiunii de functionare	40.02.11	104	0	0
- Sume din excedentul anului precedent pentru acoperirea golurilor temporare de casa ale sectiunii de dezvoltare	40.02.13	1041	0	0
- Sume din excedentul bugetului local utilizate pentru finantarea cheltuielilor sectiunii de dezvoltare	40.02.14	1042	0	0
- Sume primite in cadrul mecanismului decontarii cererilor de plata	40.02.16	1043	0	0
- Incasari din rambursarea altor imprumuturi acordate	40.02.50	1044	0	0
4. Subventii de la alte nivele ale administratiei publice		105	0	0
- Subventii de la bugetul de stat	42.02	106	0	0
- Subventii de la alte administratii	43.02	107	0	0
5. Sume primite de la UE/alti donatori in contul plăbilor efectuate si prefinanpări	45.02	1071	0	0
Sume primite de la UE/alti donatori in contul platilor efectuate si prefinantari aferente cadrului financiar 2014-2020	48.02	1072	0	0
CHELTUIELI TOTAL	5002	108	0	0
Excedent	98.02	109	0	0
Deficit	99.02	110	0	0
CORELATII			0	0
VENITURI TOTAL	000102	112	7.382.140	7.372.696
Venituri proprii	4990	113	3.787.300	3.785.824
1. Venituri curente, din care:	000202	114	6.065.940	6.060.109
a) Cote si sume defalcate din impozitul pe venit	04.02	115	2.062.170	2.076.692
- Cote defalcate din impozitul pe venit	04.02.01	116	210.420	224.942
- Sume alocate de consiliul judetean pentru echilibrarea bugetelor locale	04.02.04	117	1.851.750	1.851.750
b) Sume defalcate din taxa pe valoarea adaugata	11.02	118	2.586.290	2.581.933
- Sume defalcate din taxa pe valoarea adaugata pentru finantarea cheltuielilor descentralizate la nivelul judetelor si Municipiului Bucuresti	11.02.01	119	0	0

Denumirea indicatorilor	Cod indicator	Nr. rand	Prevederi anuale	Realizat
- Sume defalcate din taxa pe valoarea adaugata pentru finantarea cheltuielilor descentralizate la nivelul comunelor, oraselor, municipiilor si sectoarelor Municipiului Bucuresti	11.02.02	120	1.856.710	1.852.754
- Sume defalcate din taxa pe valoarea adaugata pentru drumuri	11.02.05	122	150.000	149.599
- Sume defalcate din taxa pe valoarea adaugata pentru echilibrarea bugetelor locale	11.02.06	123	579.580	579.580
- Sume defalcate din taxa pe valoarea adaugata pentru programul de dezvoltare a infrastructurii din spatiul rural	11.02.07	124	0	0
c) Transferuri voluntare, altele decat subventiile	37.02	125	0	0
- Donatii si sponsorizari	37.02.01	126	0	0
- Alte transferuri voluntare	37.02.50	127	0	0
2. Venituri din capital	390002	128	0	0
3. Incasari din rambursarea imprumuturilor acordate, din care:	40.02	129	307.650	307.648
- Incasari din rambursarea imprumuturilor pentru infiintarea unor institutii si servicii publice de interes local sau a unor activitati finantate integral din venituri proprii	40.02.06	130	0	0
- Imprumuturi temporare din trezoreria statului	40.02.10	131	0	0
- Sume din excedentul anului precedent pentru acoperirea golurilor temporare de casa ale secțiunii de funcționare	40.02.11	132	0	0
- Sume din excedentul anului precedent pentru acoperirea golurilor temporare de casa ale secțiunii de dezvoltare	40.02.13	1321	0	0
- Sume din excedentul bugetului local utilizate pentru finantarea cheltuielilor secțiunii de dezvoltare	40.02.14	1322	0	0
- Sume primite in cadrul mecanismului decontarii cererilor de plata	40.02.16	1323	307.650	307.648
- Incasari din rambursarea altor imprumuturi acordate	40.02.50	1324	0	0
4. Subventii de la alte nivele ale administratiei publice		133	1.008.550	1.004.939
- Subventii de la bugetul de stat	42.02	134	980.200	983.262
- Subventii de la alte administratii	43.02	135	28.350	21.677
5. Sume primite de la UE/alti donatori in contul plăbilor efectuate și prefinanțări	45.02	1351	0	0
Sume primite de la UE/alti donatori in contul platilor efectuate si prefinantari aferente cadrului financiar 2014-2020	48.02	1352	0	0
<b>CHELTUIELI TOTAL</b>	<b>5002</b>	<b>136</b>	<b>7.463.840</b>	<b>6.934.291</b>
Excedent	98.02	137	0	438.405
Deficit	99.02	138	81.700	0

PRIMAR  
SAS IOAN





CONTABIL  
MINEA BIANCA




## RANGUL UNITATII

Judet	Municipiu	Oras	Comuna
			X

PRIMAR  
SAS IOAN



CONTABIL  
MINEA BIANCA






## SITUATIA MODIFICARILOR IN STRUCTURA ACTIVELOR NETE/CAPITALURILOR

Denumirea elementului de capital	Cod rand	Sold la inceputul anului	Cresteri	Reduceri	Sold la sfarsitul anului
Fondul bunurilor care alcatuiesc domeniul public al	04	24.924.960	0	0	24.924.960
Fondul bunurilor care alcatuiesc domeniul privat al	05	5.071.780	0	0	5.071.780
Rezultatul reportat - Ct. 117 sold creditor	17	16.887.248	5.134.898	2.295.880	19.726.266
Rezultatul patrimonial al exercitiului - Ct. 121 sold	19	2.539.261	6.850.529	6.998.560	2.391.230
Total capitaluri proprii (rd 01 la 17 - rd 18 + rd 19 -	21	49.423.249	0	0	52.114.236

PRIMAR  
SAS IOAN



CONTABIL  
MINEA BIANCA



**Informatii privind soldurile conturilor de venituri si finantari precum si soldurile conturilor de cheltuieli din Contul de rezultat patrimonial**

Nr. rd.	Denumirea indicatorilor	TOTAL la 31.12.2016	Buget de stat	Buget local	Buget asigurari sociale de stat	Buget asigurari pentru somaj	Fondul national unic de asigurari sociale de sanatate	Credite externe	Credite interne	Fonduri externe neramburs	Bugetul trezoreriei statului	TOTAL, din care:	Activitati financiare din venituri proprii (inclusiv activitatea de privatizare)	Instituti publice financiare partial din venituri proprii	Instituti publice financiare integral din venituri proprii	Venituri proprii conform unor legi specifice	Bugetul fondului pentru mediu	Alte fonduri (operating & recup. creante, alte operatiuni)
1	TOTAL VENITURI	6.846.928	0	7.148.630	0	0	0	0	0	0	0	-301.702	0	-301.702	0	0	0	0
2	VENITURI	6.846.928	0	7.148.630	0	0	0	0	0	0	0	-301.702	0	-301.702	0	0	0	0
3	Venituri din impozite,	5.832.321	0	5.832.321	0	0	0	0	0	0	0	0	0	0	0	0	0	0
6	Impozit pe venit	139.366	0	139.366	0	0	0	0	0	0	0	0	0	0	0	0	0	0
7	Cote și sume defalcate din	2.076.692	0	2.076.692	0	0	0	0	0	0	0	0	0	0	0	0	0	0
10	Impozite și taxe pe	728.766	0	728.766	0	0	0	0	0	0	0	0	0	0	0	0	0	0
12	Sume defalcate din TVA.	2.561.933	0	2.561.933	0	0	0	0	0	0	0	0	0	0	0	0	0	0
16	Taxe pe utilizarea	153.584	0	153.584	0	0	0	0	0	0	0	0	0	0	0	0	0	0
18	Alte impozite și taxe	151.980	0	151.980	0	0	0	0	0	0	0	0	0	0	0	0	0	0
29	Venituri din activități	-290.608	0	11.094	0	0	0	0	0	0	0	0	0	0	0	0	0	0
32	Venituri din prestări de	-301.702	0	0	0	0	0	0	0	0	0	-301.702	0	-301.702	0	0	0	0
33	Venituri din taxe	11.094	0	11.094	0	0	0	0	0	0	0	0	0	0	0	0	0	0
35	Finanțări, subvenții,	1.007.992	0	1.007.992	0	0	0	0	0	0	0	0	0	0	0	0	0	0
38	Subvenții de la bugetul	158.305	0	158.305	0	0	0	0	0	0	0	0	0	0	0	0	0	0
39	Subvenții de la alte	23.004	0	23.004	0	0	0	0	0	0	0	0	0	0	0	0	0	0
44	Venituri din contribuția	826.683	0	826.683	0	0	0	0	0	0	0	0	0	0	0	0	0	0
47	Alte venituri operaționale	297.223	0	297.223	0	0	0	0	0	0	0	0	0	0	0	0	0	0
50	Venituri din proprietate	227.907	0	227.907	0	0	0	0	0	0	0	0	0	0	0	0	0	0
51	Amenzi, penalități și	62.616	0	62.616	0	0	0	0	0	0	0	0	0	0	0	0	0	0
53	Venituri din provizioane	6.700	0	6.700	0	0	0	0	0	0	0	0	0	0	0	0	0	0
71	TOTAL CHELTUIELI	4.454.571	0	4.454.571	0	0	0	0	0	0	0	0	0	0	0	0	0	0
72	CHELTUIELI	4.454.571	0	4.454.571	0	0	0	0	0	0	0	0	0	0	0	0	0	0
73	Salariile și contribuțiile	2.213.527	0	2.213.527	0	0	0	0	0	0	0	0	0	0	0	0	0	0
74	Cheltuieli cu salariile	1.821.350	0	1.821.350	0	0	0	0	0	0	0	0	0	0	0	0	0	0
76	Contribuțiile angajaților	274.496	0	274.496	0	0	0	0	0	0	0	0	0	0	0	0	0	0

Nr. rd.	Denumirea indicatorilor	TOTAL la 31.12.2016	Buget de stat	Buget local	Buget asigurari sociale de stat	Buget asigurari pentru somaj	Fondul national unic de asigurari sociale de sanatate	Credite externe	Credite interne	Fonduri externe neramburs	Bugetul trezoreriei statului	TOTAL din care:	Activitati finantate din venituri proprii (inclusiv activitatea de privatizare)	Instituti publice finantate partial din venituri proprii	Instituti publice finantate integral din venituri proprii	Venituri proprii conform unor legi specifice	Bugetul fondului pentru mediu	Alte fonduri (oper. clearing si recap. creante, alte operatiuni)
77	Contributiile angajatilor	10.601	0	10.601	0	0	0	0	0	0	0	0	0	0	0	0	0	0
78	Contributiile angajatorilor	80.305	0	80.305	0	0	0	0	0	0	0	0	0	0	0	0	0	0
79	Contributiile angajatorilor	2.725	0	2.725	0	0	0	0	0	0	0	0	0	0	0	0	0	0
80	Contributiile angajatorilor	14.050	0	14.050	0	0	0	0	0	0	0	0	0	0	0	0	0	0
85	Subventii si transferuri	309.084	0	309.084	0	0	0	0	0	0	0	0	0	0	0	0	0	0
93	Ajutoare sociale	309.084	0	309.084	0	0	0	0	0	0	0	0	0	0	0	0	0	0
96	Stocuri, consumabile,	1.792.228	0	1.792.228	0	0	0	0	0	0	0	0	0	0	0	0	0	0
99	Cheltuieli privind	119.176	0	119.176	0	0	0	0	0	0	0	0	0	0	0	0	0	0
101	Cheltuieli privind pierzile	15.192	0	15.192	0	0	0	0	0	0	0	0	0	0	0	0	0	0
105	Cheltuieli privind alte	409.052	0	409.052	0	0	0	0	0	0	0	0	0	0	0	0	0	0
112	Cheltuieli privind energia	282.491	0	282.491	0	0	0	0	0	0	0	0	0	0	0	0	0	0
113	Cheltuieli cu intretinerea	1.462	0	1.462	0	0	0	0	0	0	0	0	0	0	0	0	0	0
116	Cheltuieli cu deplasari,	8.407	0	8.407	0	0	0	0	0	0	0	0	0	0	0	0	0	0
118	Cheltuieli de protocol,	9.420	0	9.420	0	0	0	0	0	0	0	0	0	0	0	0	0	0
120	Cheltuieli cu transportul	32.730	0	32.730	0	0	0	0	0	0	0	0	0	0	0	0	0	0
121	Cheltuieli postale si taxe	42.833	0	42.833	0	0	0	0	0	0	0	0	0	0	0	0	0	0
123	Alte cheltuieli cu serviciile	115.813	0	115.813	0	0	0	0	0	0	0	0	0	0	0	0	0	0
124	Alte cheltuieli autorizate	755.652	0	755.652	0	0	0	0	0	0	0	0	0	0	0	0	0	0
125	Cheltuieli de capital,	135.853	0	135.853	0	0	0	0	0	0	0	0	0	0	0	0	0	0
128	Cheltuieli operationale	135.853	0	135.853	0	0	0	0	0	0	0	0	0	0	0	0	0	0
137	Alte cheltuieli	3.879	0	3.879	0	0	0	0	0	0	0	0	0	0	0	0	0	0
139	Pierderi din creante si	3.879	0	3.879	0	0	0	0	0	0	0	0	0	0	0	0	0	0

PRIMAR  
SAS IOAN

CONTABIL  
MINEA BIANCA

.....  
Bianca



**CONTUL DE EXECUTIE AL INSTITUTIILOR PUBLICE - CHELTUIELI  
51.02 - la data de 31.12.2016**

Denumirea indicatorilor	Cod indicator	Credite de angajament	Credite bugetare		Angajamente bugetare	Angajamente legale	Plati efectuate	Angajamente legale de platit	Cheltuieli efective
			initiale	definitive					
<b>TOTAL SECTIUNILE FUNCTIONARE +</b>		0	1.071.700	1.949.600	1.913.961	1.913.961	1.847.958	66.003	1.052.302
SECTIUNEA DE FUNCTIONARE		0	1.052.300	1.143.100	1.109.920	1.109.920	1.043.917	66.003	1.052.302
Total cheltuieli		0	1.052.300	1.143.100	1.109.920	1.109.920	1.043.917	66.003	1.052.302
CHELTUIELI CURENTE	01	0	1.052.300	1.143.100	1.109.920	1.109.920	1.043.917	66.003	1.052.302
TITLUL I CHELTUIELI DE PERSONAL	10	0	590.000	590.000	590.000	590.000	523.997	66.003	1.052.302
Cheltuieli salariale in bani	10.01	0	484.400	485.170	485.170	485.170	438.113	47.057	524.655
Salarii de baza	10.01.01	0	470.000	461.320	461.320	461.320	419.960	41.360	438.210
Indemnizatii platite unor persoane din afara	10.01.12	0	0	7.500	7.500	7.500	7.494	6	424.444
Alte drepturi salariale in bani	10.01.30	0	14.400	16.350	16.350	16.350	10.659	5.691	7.494
Contributii	10.03	0	105.600	104.830	104.830	104.830	85.884	18.946	6.272
Contributii de asigurari sociale de stat	10.03.01	0	64.800	66.920	66.920	66.920	57.993	8.927	86.445
Contributii de asigurari sociale de somaj	10.03.02	0	3.100	4.570	4.570	4.570	3.774	796	58.568
Contributii de asigurari sociale de sanatate	10.03.03	0	24.000	24.210	24.210	24.210	20.462	3.748	3.767
Contributii pentru concedii si indemnizatii	10.03.04	0	800	750	750	750	592	158	20.466
TITLUL II BUNURI SI SERVICII	10.03.06	0	12.900	8.380	8.380	8.380	3.063	5.317	589
Bunuri si servicii	20	0	462.300	553.100	519.920	519.920	519.920	0	3.055
Furnituri de birou	20.01	0	132.100	129.180	124.517	124.517	124.517	0	527.647
Materiale pentru curatenie	20.01.01	0	13.500	22.100	22.041	22.041	22.041	0	128.804
Incalzit, iluminat si forta motrica	20.01.02	0	8.000	6.950	6.650	6.650	6.650	0	25.705
Apa, canal si salubritate	20.01.03	0	30.000	29.050	28.750	28.750	28.750	0	6.650
Carburanti si lubrifianti	20.01.04	0	6.000	6.000	3.585	3.585	3.585	0	28.833
Transport	20.01.05	0	6.600	11.140	11.079	11.079	11.079	0	3.585
Posta, telecomunicatii, radio, tv, internet	20.01.07	0	12.000	6.000	6.000	6.000	6.000	0	11.079
Alte bunuri si servicii pentru intretinere si	20.01.08	0	36.000	30.400	28.896	28.896	28.896	0	6.000
Deplasari, detasari, transferari	20.01.30	0	20.000	17.540	17.516	17.516	17.516	0	28.896
Deplasari interne, detasari, transferari	20.06	0	30.000	21.620	5.228	5.228	5.228	0	18.056
Deplasari in strainatate	20.06.01	0	13.000	13.000	2.738	2.738	2.738	0	7.718
Pregatire profesionala	20.06.02	0	17.000	8.620	2.490	2.490	2.490	0	248
Alte cheltuieli	20.13	0	15.000	16.300	11.000	11.000	11.000	0	7.470
Reclama si publicitate	20.30	0	285.200	386.000	379.175	379.175	379.175	0	11.950
	20.30.01	0	11.200	11.200	9.420	9.420	9.420	0	379.175
		0	11.200	11.200	9.420	9.420	9.420	0	9.420

Denumirea indicatorilor	Cod indicator	Credite de angajament	Credite bugetare		Angajamente bugetare	Angajamente legale	Plati efectuate	Angajamente legale de platit	Cheltuieli efective
			initiale	definitive					
alte cheltuieli cu bunuri si servicii	20.30.30	0	274.000	374.800	369.755	369.755	369.755	0	369.755
SECTIUNEA DE DEZVOLTARE		0	19.400	806.500	804.041	804.041	804.041	0	0
Total cheltuieli		0	19.400	806.500	804.041	804.041	804.041	0	0
CHELTUIELI DE CAPITAL	70	0	19.400	19.400	16.999	16.999	16.999	0	0
TITLUL XIII ACTIVE NEFINANCIARE	71	0	19.400	19.400	16.999	16.999	16.999	0	0
Active fixe	71.01	0	19.400	19.400	16.999	16.999	16.999	0	0
Masini, echipamente si mijloace de transport	71.01.02	0	19.400	19.400	16.999	16.999	16.999	0	0
OPERATIUNI FINANCIARE	79	0	19.400	19.400	16.999	16.999	16.999	0	0
TITLUL XVII RAMBURSARI DE CREDITE	81	0	0	787.100	787.042	787.042	787.042	0	0
Rambursarea imprumuturilor contractate pentru	81.04	0	0	787.100	787.042	787.042	787.042	0	0
		0	0	787.100	787.042	787.042	787.042	0	0

PRIMAR  
SAS IOAN

CONTABIL  
MINEA BIANCA



**CONTUL DE EXECUTIE AL INSTITUTIILOR PUBLICE - CHELTUIELI**  
**61.02 - la data de 31.12.2016**

Anexa 7

Denumirea indicatorilor	Cod indicator	Credite de angajament	Credite bugetare		Angajamente bugetare	Angajamente legale	Plati efectuate	Angajamente legale de platit	Cheltuieli efective
			initiale	definitive					
TOTAL SECTIUNILE FUNCTIONARE +		0	6.800	6.800	3.863	3.863	3.863	0	3.861
SECTIUNEA DE FUNCTIONARE		0	6.800	6.800	3.863	3.863	3.863	0	3.861
Total cheltuieli		0	6.800	6.800	3.863	3.863	3.863	0	3.861
CHELTUIELI CURENTE	01	0	6.800	6.800	3.863	3.863	3.863	0	3.861
TITLUL II BUNURI SI SERVICII	20	0	6.800	6.800	3.863	3.863	3.863	0	3.861
Bunuri si servicii	20.01	0	6.800	6.800	3.863	3.863	3.863	0	3.861
Materiale pentru curatenie	20.01.02	0	3.500	3.500	2.061	2.061	2.061	0	2.060
Incalzit, iluminat si forta motrica	20.01.03	0	2.300	2.300	1.649	1.649	1.649	0	1.648
Alte cheltuieli	20.30	0	1.200	1.200	412	412	412	0	412
alte cheltuieli cu bunuri si servicii	20.30.30	0	3.300	3.300	1.802	1.802	1.802	0	1.801
		0	3.300	3.300	1.802	1.802	1.802	0	1.801

PRIMAR  
SAS IOAN

CONTABIL  
MINEA BIANCA



**CONTUL DE EXECUTIE AL INSTITUTIILOR PUBLICE - CHELTUIELI**  
**65.02.03.01 - la data de 31.12.2016**

Denumirea indicatorilor	Cod indicator	Credite de angajament	Credite bugetare		Angajamente bugetare	Angajamente legale	Plati efectuate	Angajamente legale de platit	Cheltuieli efective
			initiale	definitive					
TOTAL SECTIUNILE FUNCTIONARE +		0	189.400	190.130	189.585	189.585	189.505	80	201.016
SECTIUNEA DE FUNCTIONARE		0	189.400	190.130	189.585	189.585	189.505	80	201.016
Total cheltuieli		0	189.400	190.130	189.585	189.585	189.505	80	201.016
CHELTUIELI CURENTE	01	0	189.400	190.130	189.585	189.585	189.505	80	201.016
TITLUL I CHELTUIELI DE PERSONAL	10	0	189.400	190.130	189.585	189.585	189.505	80	201.016
Cheltuieli salariale in bani	10.01	0	177.350	178.730	178.730	178.730	178.650	80	201.016
Salarii de baza	10.01.01	0	155.550	151.950	151.950	151.950	151.933	80	190.246
Alte sporuri	10.01.06	0	149.750	144.500	144.500	144.500	144.500	17	154.927
fond aferent platii cu ora	10.01.11	0	4.500	6.150	6.150	6.150	6.133	0	146.263
Alte drepturi salariale in bani	10.01.30	0	1.300	1.300	1.300	1.300	1.300	17	6.200
Contributii	10.03	0	0	0	0	0	0	0	2.371
Contributii de asigurari sociale de stat	10.03.01	0	21.800	26.780	26.780	26.780	26.717	0	93
Contributii de asigurari de somaj	10.03.02	0	14.000	19.470	19.470	19.470	19.470	63	35.319
Contributii de asigurari sociale de sanatate	10.03.03	0	600	530	530	530	513	0	24.746
Contributii de asigurari pentru accidente de	10.03.04	0	5.000	5.100	5.100	5.100	5.090	10	8.054
Contributii pentru concedii si indemnizatii	10.03.06	0	200	220	220	220	205	15	251
TITLUL II BUNURI SI SERVICII	20	0	2.000	1.460	1.460	1.460	1.439	21	1.496
Bunuri si servicii	20.01	0	12.050	11.400	10.855	10.855	10.855	0	10.770
Apa, canal si salubritate	20.01.04	0	1.000	1.000	837	837	837	0	10.770
Posta, telecomunicatii, radio, tv, internet	20.01.08	0	3.150	3.150	2.930	2.930	2.930	0	837
Materiale si prestari de servicii cu caracter	20.01.09	0	3.900	3.560	3.413	3.413	3.413	0	2.931
Alte bunuri si servicii pentru intretinere si	20.01.30	0	4.000	3.700	3.675	3.675	3.675	0	3.413
									3.589

PRIMAR  
SAS IOAN



CONTABIL  
MINEA BIANCA

*Minea Bianca*

**CONTUL DE EXECUTIE AL INSTITUTIILOR PUBLICE - CHELTUIELI  
65.02 - la data de 31.12.2016**

Denumirea indicatorilor	Cod indicator	Credite de angajament	Credite bugetare		Angajamente bugetare	Angajamente legale	Plati efectuate	Angajamente legale de platit	Cheltuieli efective
			initiale	definitive					
TOTAL SECTIUNILE FUNCTIONARE +		0	1.041.000	1.386.460	1.377.542	1.377.542	1.375.146	2.396	1.498.838
SECTIUNEA DE FUNCTIONARE		0	1.041.000	1.386.460	1.377.542	1.377.542	1.375.146	2.396	1.498.838
Total cheltuieli		0	1.041.000	1.386.460	1.377.542	1.377.542	1.375.146	2.396	1.498.838
CHELTUIELI CURENTE	01	0	1.041.000	1.386.460	1.377.542	1.377.542	1.375.146	2.396	1.498.838
TITLUL I CHELTUIELI DE PERSONAL	10	0	935.000	1.219.700	1.219.700	1.219.700	1.217.304	2.396	1.498.838
Cheltuieli salariale in bani	10.01	0	822.500	985.810	985.810	984.091	984.091	1.719	993.680
Salarii de baza	10.01.01	0	765.950	909.360	909.360	908.052	908.052	1.308	912.945
Alte sporuri	10.01.06	0	26.250	37.000	37.000	36.609	36.609	391	38.950
fond aferent platii cu ora	10.01.11	0	30.300	39.450	39.450	39.430	39.430	20	41.497
Alte drepturi salariale in bani	10.01.30	0	0	0	0	0	0	0	0
Contributii	10.03	0	112.500	233.890	233.890	233.213	233.213	677	223.441
Contributii de asigurari sociale de stat	10.03.01	0	76.000	166.950	166.950	166.950	166.885	65	156.920
Contributii de asigurari de somaj	10.03.02	0	3.300	6.310	6.310	6.310	6.227	83	4.960
Contributii de asigurari sociale de sanatate	10.03.03	0	26.200	52.460	52.460	52.460	52.313	147	51.551
Contributii de asigurari pentru accidente de	10.03.04	0	1.000	1.930	1.930	1.930	1.577	353	1.582
Contributii pentru concedii si indemnizatii	10.03.06	0	6.000	6.240	6.240	6.240	6.211	29	8.428
TITLUL II BUNURI SI SERVICII	20	0	106.000	138.400	136.159	136.159	136.159	0	260.034
Bunuri si servicii	20.01	0	93.300	109.158	107.015	107.015	107.015	0	118.161
Furnituri de birou	20.01.01	0	3.050	5.218	3.757	3.757	3.757	0	3.757
Materialie pentru curatenie	20.01.02	0	4.250	4.860	4.852	4.852	4.852	0	4.852
Incalzit, iluminat si forta motrica	20.01.03	0	11.000	6.540	6.533	6.533	6.533	0	6.870
Apa, canal si salubritate	20.01.04	0	4.500	6.220	6.055	6.055	6.055	0	6.055
Carburanti si lubrifianti	20.01.05	0	21.000	21.350	21.346	21.346	21.346	0	19.916
Piese de schimb	20.01.06	0	5.000	1.520	1.511	1.511	1.511	0	1.511
Transport	20.01.07	0	0	14.340	14.336	14.336	14.336	0	26.730
Posta, telecomunicatii, radio, tv, internet	20.01.08	0	11.000	14.160	13.936	13.936	13.936	0	13.937
Materialie si prestari de servicii cu caracter	20.01.09	0	11.500	12.070	11.921	11.921	11.921	0	11.921
Alte bunuri si servicii pentru intretinere si	20.01.30	0	22.000	22.880	22.768	22.768	22.768	0	22.612
Reparatii curente	20.02	0	5.000	1.462	1.462	1.462	1.462	0	1.462
Bunuri de natura obiectelor de inventar	20.05	0	6.950	14.600	14.599	14.599	14.599	0	1.462
Alte obiecte de inventar	20.05.30	0	6.950	14.600	14.599	14.599	14.599	0	0



Denumirea indicatorilor	Cod indicator	Credite de angajament	Credite bugetare		Angajamente bugetare	Angajamente legale	Plati efectuate	Angajamente legale de platit	Cheltuieli efective
			initiale	definitive					
Deplasari, detasari, transferari	20.06	0	750	750	689	689	689	0	689
Deplasari interne, detasari, transferari	20.06.01	0	750	750	689	689	689	0	689
Alte cheltuieli	20.30	0	0	12.430	12.394	12.394	12.394	0	139.722
alte cheltuieli cu bunuri si servicii	20.30.30	0	0	12.430	12.394	12.394	12.394	0	139.722
TITLUL IX ASISTENTA SOCIALA	57	0	0	28.360	21.683	21.683	21.683	0	21.683
Ajutoare sociale	57.02	0	0	28.360	21.683	21.683	21.683	0	21.683
Ajutoare sociale in numerar	57.02.01	0	0	28.360	21.683	21.683	21.683	0	21.683
Tichete de cresa si tichete sociale pentru	57.02.03	0	0	28.350	21.683	21.683	21.683	0	21.683
			0	10	0	0	0	0	0

PRIMAR  
SAS IOAN

CONTABIL  
MINEA BIANCA

.....  
Bbianca



**CONTUL DE EXECUTIE AL INSTITUTIILOR PUBLICE - CHELTUIELI  
65.02.04.01 - la data de 31.12.2016**

Denumirea indicatorilor	Cod indicator	Credite de angajament	Credite bugetare		Angajamente bugetare	Angajamente legale	Plati efectuate	Angajamente legale de platit	Cheltuieli efective
			initiale	definitive					
<b>TOTAL SECTIUNILE FUNCTIONARE + SECTIUNEA DE FUNCTIONARE</b>		0	569.450	855.100	846.821	846.821	844.971	1.850	930.282
Total cheltuieli		0	569.450	855.100	846.821	846.821	844.971	1.850	930.282
CHELTUIELI CURENTE	01	0	569.450	855.100	846.821	846.821	844.971	1.850	930.282
TITLUL I CHELTUIELI DE PERSONAL	10	0	569.450	855.100	846.821	846.821	844.971	1.850	930.282
Cheltuieli salariale in bani	10.01	0	485.500	707.470	707.470	707.470	705.620	1.850	930.282
Salarii de baza	10.01.01	0	425.200	547.860	547.860	547.860	546.505	1.850	666.971
Alte sporuri	10.01.06	0	388.700	499.160	499.160	499.160	497.875	1.355	544.978
fond aferent platii cu ora	10.01.11	0	12.000	16.200	16.200	16.200	16.130	70	17.908
Alte drepturi salariale in bani	10.01.30	0	24.500	32.500	32.500	32.500	32.500	0	35.556
Contributii	10.03	0	0	0	0	0	0	0	0
Contributii de asigurari sociale de stat	10.03.01	0	60.300	159.610	159.610	159.610	159.115	495	121.993
Contributii de asigurari de somaj	10.03.02	0	42.000	113.300	113.300	113.300	113.235	65	85.756
Contributii de asigurari sociale de sanatate	10.03.03	0	1.700	4.800	4.800	4.800	4.759	41	2.719
Contributii de asigurari pentru accidente de Contributii pentru concedii si indemnizatii	10.03.04	0	14.000	37.300	37.300	37.300	37.163	137	28.223
TITLUL II BUNURI SI SERVICII	20	0	600	1.310	1.310	1.310	1.066	244	861
Bunuri si servicii	20.01	0	2.000	2.900	2.900	2.900	2.892	8	4.434
Furnituri de birou	20.01.01	0	83.950	119.280	117.668	117.668	117.668	0	241.628
Materiale pentru curatenie	20.01.02	0	71.250	90.038	88.524	88.524	88.524	0	99.755
Incalzit, iluminat si forta motrica	20.01.03	0	3.050	5.218	3.757	3.757	3.757	0	3.757
Apa, canal si salubritate	20.01.04	0	4.250	4.860	4.852	4.852	4.852	0	4.852
Carburanti si lubrifianti	20.01.05	0	11.000	6.540	6.533	6.533	6.533	0	6.870
Piese de schimb	20.01.06	0	3.500	5.220	5.218	5.218	5.218	0	5.218
Transport	20.01.07	0	21.000	21.350	21.346	21.346	21.346	0	19.916
Posta, telecomunicatii, radio, tv, internet	20.01.08	0	5.000	1.520	1.511	1.511	1.511	0	1.511
Materiale si prestari de servicii cu caracter	20.01.09	0	0	14.340	14.336	14.336	14.336	0	26.730
Alte bunuri si servicii pentru intretinere si	20.01.30	0	5.350	10.010	10.007	10.007	10.007	0	10.007
Reparatii curente	20.02	0	4.100	5.700	5.693	5.693	5.693	0	5.693
Bunuri de natura obiectelor de inventar	20.05	0	14.000	15.280	15.271	15.271	15.271	0	15.201
Alte obiecte de inventar	20.05.30	0	5.000	1.462	1.462	1.462	1.462	0	1.462
		0	6.950	14.600	14.599	14.599	14.599	0	14.599
		0	6.950	14.600	14.599	14.599	14.599	0	14.599

Denumirea indicatorilor	Cod indicator	Credite de angajament	Credite bugetare		Angajamente bugetare	Angajamente legale	Plati efectuate	Angajamente legale de platit	Cheltuieli efective
			initiale	definitive					
Deplasari, detasari, transferari	20.06	0	750	750	689	689	689	0	689
Deplasari inteme, detasari, transferari	20.06.01	0	750	750	689	689	689	0	689
Alte cheltuieli	20.30	0	0	12.430	12.394	12.394	12.394	0	139.722
alte cheltuieli cu bunuri si servicii	20.30.30	0	0	12.430	12.394	12.394	12.394	0	139.722
TITLUL IX ASISTENTA SOCIALA	57	0	0	28.350	21.683	21.683	21.683	0	21.683
Ajutoare sociale	57.02	0	0	28.350	21.683	21.683	21.683	0	21.683
Ajutoare sociale in numerar	57.02.01	0	0	28.350	21.683	21.683	21.683	0	21.683
					21.683	21.683	21.683	0	21.683

PRIMAR  
SAS IOAN

CONTABIL  
MINEA BIANCA

*Ioana*



**CONTUL DE EXECUTIE AL INSTITUTIILOR PUBLICE - CHELTUIELI**  
**65.02.03.02 - la data de 31.12.2016**

Anexa 7

Denumirea indicatorilor	Cod indicator	Credite de angajament	Credite bugetare		Angajamente legale	Plati efectuate	Angajamente legale de platit	Cheltuieli efective
			initiale	definitive				
TOTAL SEC TIUNILE FUNCTIONARE +		0	282.150	341.220	341.136	340.670	466	367.540
SEC TIUNEA DE FUNCTIONARE		0	282.150	341.220	341.136	340.670	466	367.540
Total cheltuieli		0	282.150	341.220	341.136	340.670	466	367.540
CHELTUIELI CURENTE	01	0	282.150	341.220	341.136	340.670	466	367.540
TITLUL I CHELTUIELI DE PERSONAL	10	0	282.150	341.220	341.136	340.670	466	367.540
Cheltuieli salariale in bani		0	272.150	333.500	333.500	333.034	466	359.904
Salarii de baza	10.01	0	241.750	286.000	286.000	285.653	466	359.904
Alte sporuri	10.01.01	0	227.500	265.700	265.700	265.677	347	293.775
fond aferent platii cu ora	10.01.06	0	9.750	14.650	14.650	14.346	23	275.363
Contributii	10.01.11	0	4.500	5.650	5.650	5.630	304	14.842
Contributii de asigurari sociale de stat	10.03	0	30.400	47.500	47.500	47.381	20	3.570
Contributii de asigurari de somaj	10.03.01	0	20.000	34.180	34.180	34.180	119	66.129
Contributii de asigurari sociale de sanatate	10.03.02	0	1.000	980	980	955	0	46.418
Contributii de asigurari pentru accidente de	10.03.03	0	7.200	10.060	10.060	10.060	25	1.469
Contributii pentru concedii si indemnizatii	10.03.04	0	200	400	400	306	0	15.274
TITLUL II BUNURI SI SERVICII	10.03.06	0	2.000	1.880	1.880	1.880	94	470
Bunuri si servicii	20	0	2.000	1.880	1.880	1.880	0	2.498
Posta, telecomunicatii, radio, tv, internet	20.01	0	10.000	7.720	7.636	7.636	0	7.636
Materiale si prestari de servicii cu caracter	20.01.08	0	10.000	7.720	7.636	7.636	0	7.636
Alte bunuri si servicii pentru intretinere si	20.01.09	0	2.500	1.000	999	999	0	7.636
	20.01.30	0	3.500	2.820	2.815	2.815	0	999
		0	4.000	3.900	3.822	3.822	0	2.815
								3.822

PRIMAR  
SAS IOAN



CONTABIL  
MINEA BIANCA

*Minea Bianca*

**CONTUL DE EXECUTIE AL INSTITUTIILOR PUBLICE - CHELTUIELI  
66.02 - la data de 31.12.2016**

Denumirea indicatorilor	Cod indicator	Credite de angajament	Credite bugetare		Angajamente bugetare	Angajamente legale	Plati efectuate	Angajamente legale de platit	Cheltuieli efective
			initiale	definitive					
TOTAL SECTIUNILE FUNCTIONARE +		0	6.000	6.000	2.241	2.241	2.241	0	2.241
SECTIUNEA DE FUNCTIONARE		0	6.000	6.000	2.241	2.241	2.241	0	2.241
Total cheltuieli		0	6.000	6.000	2.241	2.241	2.241	0	2.241
CHELTUIELI CURENTE	01	0	6.000	6.000	2.241	2.241	2.241	0	2.241
TITLUL II BUNURI SI SERVICII	20	0	6.000	6.000	2.241	2.241	2.241	0	2.241
Bunuri si servicii	20.01	0	6.000	6.000	2.241	2.241	2.241	0	2.241
Incalzit, iluminat si forta motrica	20.01.03	0	6.000	6.000	2.241	2.241	2.241	0	2.241
			6.000	6.000	2.241	2.241	2.241	0	2.241

PRIMAR  
SAS IOAN

CONTABIL  
MINEA BIANCA

**CONTUL DE EXECUTIE AL INSTITUTIILOR PUBLICE - CHELTUIELI  
67.02 - la data de 31.12.2016**

Denumirea indicatorilor	Cod indicator	Credite de angajament	Credite bugetare		Angajamente bugetare	Angajamente legale	Plati efectuate	Angajamente legale de platit	Cheltuieli efective
			initiale	definitive					
<b>TOTAL SECTIUNILE FUNCTIONARE +</b>		0	529.500	635.730	558.287	558.287	550.779	7.508	277.090
SECTIUNEA DE FUNCTIONARE		0	282.800	303.800	287.346	287.346	279.838	7.508	277.090
Total cheltuieli		0	282.800	303.800	287.346	287.346	279.838	7.508	277.090
CHELTUIELI CURENTE	01	0	282.800	303.800	287.346	287.346	279.838	7.508	277.090
TITLUL I CHELTUIELI DE PERSONAL	10	0	47.200	47.210	47.210	47.210	39.702	7.508	277.090
Cheltuieli salariale in bani	10.01	0	37.700	37.460	37.460	37.460	32.686	4.774	39.102
Salarii de baza	10.01.01	0	36.900	35.520	35.520	35.520	30.761	4.759	32.116
Indemnizatii platite unor persoane din afara	10.01.12	0	800	570	570	570	570	0	30.761
Alte drepturi salariale in bani	10.01.30	0	0	1.370	1.370	1.370	1.355	15	570
Contributii	10.03	0	9.500	9.750	9.750	9.750	7.016	2.734	785
Contributii de asigurari sociale de stat	10.03.01	0	5.000	5.420	5.420	5.420	4.880	540	6.986
Contributii de asigurari de somaj	10.03.02	0	260	220	220	220	143	77	4.880
Contributii de asigurari sociale de sanatate	10.03.03	0	2.280	2.110	2.110	2.110	1.691	419	143
Contributii de asigurari pentru accidente de	10.03.04	0	40	60	60	60	36	24	1.661
Contributii pentru concedii si indemnizatii	10.03.06	0	1.920	1.940	1.940	1.940	266	1.674	36
TITLUL II BUNURI SI SERVICII	20	0	235.600	256.590	240.136	240.136	240.136	0	266
Bunuri si servicii	20.01	0	21.600	21.840	16.631	16.631	16.631	0	237.988
Materiale pentru curatenie	20.01.02	0	4.700	4.700	2.443	2.443	2.443	0	16.631
Incalzit, iluminat si forta motrica	20.01.03	0	13.700	13.940	11.883	11.883	11.883	0	2.443
Apa, canal si salubritate	20.01.04	0	3.200	3.200	2.305	2.305	2.305	0	11.883
Reparatii curente	20.02	0	9.000	9.000	2.888	2.888	2.888	0	2.305
Alte cheltuieli	20.30	0	205.000	225.750	220.617	220.617	220.617	0	2.888
alte cheltuieli cu bunuri si servicii	20.30.30	0	205.000	225.750	220.617	220.617	220.617	0	0
SECTIUNEA DE DEZVOLTARE		0	246.700	331.930	270.941	270.941	270.941	0	221.357
Total cheltuieli		0	246.700	331.930	270.941	270.941	270.941	0	221.357
CHELTUIELI DE CAPITAL	70	0	246.700	331.930	270.941	270.941	270.941	0	0
TITLUL XIII ACTIVE NEFINANCIARE	71	0	246.700	331.930	270.941	270.941	270.941	0	0
Active fixe	71.01	0	246.700	331.930	270.941	270.941	270.941	0	0
Alte active fixe	71.01.30	0	246.700	331.930	270.941	270.941	270.941	0	0



*Mihaila*

**CONTUL DE EXECUTIE AL INSTITUTIILOR PUBLICE - CHELTUIELI  
68.02 - la data de 31.12.2016**

Denumirea indicatorilor	Cod indicator	Credite de angajament	Credite bugetare		Angajamente bugetare	Angajamente legale	Plati efectuate	Angajamente legale de platit	Cheltuieli efective
			initiale	definitive					
<b>TOTAL SECTIUNILE FUNCTIONARE +</b>		0	662.000	662.000	660.341	660.341	634.576	25.765	644.548
SECTIUNEA DE FUNCTIONARE		0	662.000	662.000	660.341	660.341	634.576	25.765	644.548
Total cheltuieli		0	662.000	662.000	660.341	660.341	634.576	25.765	644.548
CHELTUIELI CURENTE	01	0	662.000	662.000	660.341	660.341	634.576	25.765	644.548
TITLUL I CHELTUIELI DE PERSONAL	10	0	380.000	380.000	380.000	380.000	354.235	25.765	644.548
Cheltuieli salariale in bani	10.01	0	315.860	314.960	314.960	314.960	292.712	22.248	357.147
Salarii de baza	10.01.01	0	315.860	293.140	293.140	293.140	270.899	22.241	295.083
Salarii de merit	10.01.02	0	0	21.820	21.820	21.820	21.813	7	21.813
Contributii	10.03	0	64.140	65.040	65.040	65.040	61.523	3.517	62.064
Contributii de asigurari sociale de stat	10.03.01	0	46.000	46.040	46.040	46.040	44.000	2.040	44.377
Contributii de asigurari de somaj	10.03.02	0	1.560	1.560	1.560	1.560	1.410	150	1.424
Contributii de asigurari sociale de sanatate	10.03.03	0	13.460	14.320	14.320	14.320	13.327	993	13.451
Contributii de asigurari pentru accidente de Contributii pentru concedii si indemnizatii	10.03.04	0	480	480	480	480	417	63	423
TITLUL IX ASISTENTA SOCIALA	57	0	2.640	2.640	2.640	2.640	2.369	271	2.389
Ajutoare sociale	57.02	0	282.000	282.000	280.341	280.341	280.341	0	287.401
Ajutoare sociale in numerar	57.02.01	0	282.000	282.000	280.341	280.341	280.341	0	287.401

PRIMAR  
SAS IOAN  
.....



CONTABIL  
MINEA BIANCA  
.....

**CONTUL DE EXECUTIE AL INSTITUTIILOR PUBLICE - CHELTUIELI  
70.02 - la data de 31.12.2016**

Denumirea indicatorilor	Cod indicator	Credite de angajament	Credite bugetare		Angajamente bugetare	Angajamente legale	Plati efectuate	Angajamente legale de platit	Cheltuieli efective
			initiale	definitive					
<b>TOTAL SECTIUNILE FUNCTIONARE +</b>		0	1.059.050	1.117.800	956.814	956.814	948.844	7.970	821.472
SECTIUNEA DE FUNCTIONARE		0	827.000	840.830	811.970	811.970	804.000	7.970	821.472
Total cheltuieli		0	827.000	840.830	811.970	811.970	804.000	7.970	821.472
CHELTUIELI CURENTE	01	0	827.000	840.830	811.970	811.970	804.000	7.970	821.472
TITLUL I CHELTUIELI DE PERSONAL	10	0	84.000	84.000	84.000	84.000	76.030	7.970	821.472
Cheltuieli salariale in bani	10.01	0	68.000	68.000	68.000	68.000	62.261	5.739	75.502
Salarii de baza	10.01.01	0	68.000	68.000	68.000	68.000	62.261	5.739	62.261
Contributii	10.03	0	16.000	16.000	16.000	16.000	13.769	2.231	13.241
Contributii de asigurari sociale de stat	10.03.01	0	11.200	11.200	11.200	11.200	9.751	1.449	9.751
Contributii de asigurari de somaj	10.03.02	0	440	440	440	440	307	133	307
Contributii de asigurari sociale de sanatate	10.03.03	0	3.600	3.600	3.600	3.600	3.176	424	3.176
Contributii de asigurari pentru accidente de	10.03.04	0	160	160	160	160	95	65	7
Contributii pentru concedii si indemnizatii	10.03.06	0	600	600	600	600	440	160	7
<b>TITLUL II BUNURI SI SERVICII</b>	20	0	743.000	756.830	727.970	727.970	727.970	160	0
Bunuri si servicii	20.01	0	343.000	298.000	277.074	277.074	277.074	0	745.970
Incalzit, iluminat si forta motrica	20.01.03	0	200.000	230.290	216.011	216.011	216.011	0	277.074
Apa, canal si salubritate	20.01.04	0	4.000	4.000	3.296	3.296	3.296	0	216.011
Carburanti si lubrifianti	20.01.05	0	115.000	45.710	44.086	44.086	44.086	0	3.296
Piese de schimb	20.01.06	0	24.000	18.000	13.681	13.681	13.681	0	44.086
Alte cheltuieli	20.30	0	400.000	458.830	450.896	450.896	450.896	0	13.681
alte cheltuieli cu bunuri si servicii	20.30.30	0	400.000	458.830	450.896	450.896	450.896	0	450.896
SECTIUNEA DE DEZVOLTARE		0	232.050	276.970	144.844	144.844	144.844	0	468.896
Total cheltuieli		0	232.050	276.970	144.844	144.844	144.844	0	468.896
CHELTUIELI CURENTE	01	0	0	16.420	16.419	16.419	16.419	0	0
Titlul VIII PROIECTE CU FINANTARE DIN	56	0	0	16.420	16.419	16.419	16.419	0	0
Programe din Fondul European Agricol de	56.04	0	0	16.420	16.419	16.419	16.419	0	0
Finantarea Uniunii Europene	56.04.02	0	0	16.420	16.419	16.419	16.419	0	0
CHELTUIELI DE CAPITAL	70	0	0	16.420	16.419	16.419	16.419	0	0
TITLUL XIII ACTIVE NEFINANCIARE	71	0	232.050	260.550	128.425	128.425	128.425	0	0
Active fixe	71.01	0	232.050	260.550	128.425	128.425	128.425	0	0
Alte active fixe	71.01.30	0	232.050	260.550	128.425	128.425	128.425	0	0

*Marian*



**CONTUL DE EXECUTIE AL INSTITUTIILOR PUBLICE - CHELTUIELI  
74.02 - la data de 31.12.2016**

Denumirea indicatorilor	Cod indicator	Credite de angajament	Credite bugetare		Angajamente bugetare	Angajamente legale	Plati efectuate	Angajamente legale de platit	Cheltuieli efective
			initiale	definitive					
TOTAL SECTIUNILE FUNCTIONARE +		0	219.000	552.040	484.302	484.302	484.302	0	153.320
SECTIUNEA DE FUNCTIONARE		0	209.000	208.000	152.892	152.892	152.892	0	153.320
Total cheltuieli		0	209.000	208.000	152.892	152.892	152.892	0	153.320
CHELTUIELI CURENTE	01	0	209.000	208.000	152.892	152.892	152.892	0	153.320
TITLUL II BUNURI SI SERVICII	20	0	209.000	208.000	152.892	152.892	152.892	0	153.320
Bunuri si servicii	20.01	0	124.000	100.000	45.096	45.096	45.096	0	45.096
Incalzit, iluminat si forta motrica	20.01.03	0	4.000	4.000	1.000	1.000	1.000	0	1.000
Apa, canal si salubritate	20.01.04	0	48.000	36.000	0	0	0	0	0
Carburanti si lubrifianti	20.01.05	0	72.000	60.000	44.096	44.096	44.096	0	44.096
Alte cheltuieli	20.30	0	85.000	108.000	107.796	107.796	107.796	0	108.224
alte cheltuieli cu bunuri si servicii	20.30.30	0	85.000	108.000	107.796	107.796	107.796	0	108.224
SECTIUNEA DE DEZVOLTARE		0	10.000	344.040	331.410	331.410	331.410	0	0
Total cheltuieli		0	10.000	344.040	331.410	331.410	331.410	0	0
CHELTUIELI CURENTE	01	0	0	286.710	284.110	284.110	284.110	0	0
Titlul VIII PROIECTE CU FINANTARE DIN	56	0	0	286.710	284.110	284.110	284.110	0	0
Programe din Fondul European Agricol de	56.04	0	0	286.710	284.110	284.110	284.110	0	0
Finantarea Uniunii Europene	56.04.02	0	0	286.710	284.110	284.110	284.110	0	0
CHELTUIELI DE CAPITAL	70	0	10.000	57.330	47.300	47.300	47.300	0	0
TITLUL XIII ACTIVE NEFINANCIARE	71	0	10.000	57.330	47.300	47.300	47.300	0	0
Active fixe	71.01	0	10.000	57.330	47.300	47.300	47.300	0	0
Alte active fixe	71.01.30	0	10.000	57.330	47.300	47.300	47.300	0	0

PRIMAR  
SAS IOAN



CONTABIL  
MINEA BIANCA

*Minea Bianca*

**CONTUL DE EXECUTIE AL INSTITUTIILOR PUBLICE - CHELTUIELI  
84.02 - la data de 31.12.2016**

Denumirea indicatorilor	Cod indicator	Credite de angajament	Credite bugetare		Angajamente bugetare	Angajamente legale	Plati efectuate	Angajamente legale de platit	Cheltuieli efective
			initiale	definitive					
TOTAL SECTIUNILE FUNCTIONARE +		0	860.800	1.147.410	1.086.582	1.086.582	1.086.582	0	899
SECTIUNEA DE FUNCTIONARE		0	6.500	3.600	899	899	899	0	899
Total cheltuieli		0	6.500	3.600	899	899	899	0	899
CHELTUIELI CURENTE	01	0	6.500	3.600	899	899	899	0	899
TITLUL II BUNURI SI SERVICII	20	0	6.500	3.600	899	899	899	0	899
Alte cheltuieli	20.30	0	6.500	3.600	899	899	899	0	899
alte cheltuieli cu bunuri si servicii	20.30.30	0	6.500	3.600	899	899	899	0	899
SECTIUNEA DE DEZVOLTARE		0	854.300	1.143.810	1.085.683	1.085.683	1.085.683	0	899
Total cheltuieli		0	854.300	1.143.810	1.085.683	1.085.683	1.085.683	0	899
CHELTUIELI CURENTE	01	0	0	7.850	7.845	7.845	7.845	0	0
Titlul VIII PROIECTE CU FINANTARE DIN	56	0	0	7.850	7.845	7.845	7.845	0	0
Programe din Fondul European Agricol de	56.04	0	0	7.850	7.845	7.845	7.845	0	0
Finantarea Uniunii Europene	56.04.02	0	0	7.850	7.845	7.845	7.845	0	0
CHELTUIELI DE CAPITAL	70	0	0	7.850	7.845	7.845	7.845	0	0
TITLUL XIII ACTIVE NEFINANCIARE	71	0	854.300	1.135.960	1.077.838	1.077.838	1.077.838	0	0
Active fixe	71.01	0	854.300	1.135.960	1.077.838	1.077.838	1.077.838	0	0
Alte active fixe	71.01.30	0	854.300	1.135.960	1.077.838	1.077.838	1.077.838	0	0

PRIMAR  
SAS IOAN  
.....



CONTABIL  
MINEA BIANCA  
.....

.....