

ROMANIA
JUDETUL TIMIS
PRIMARIA PISCHIA
JUDETUL TIMIS
Nr. 8026/19.02.2018

RAPORT PRIVIND SITUATIILE FINANCIARE

Ing SAS IOAN, ordonator de credite al **PRIMARIEI PISCHIA** declar pe propria raspundere ca:

- situatiile financiare referitoare la activitatea 31.12.2017, ofera o imagine fidela a pozitiei financiare, performantei financiare si a celorlalte informatii referitoare la activitatea desfasurata;

- politicile contabile utilizate la intocmirea situatiilor financiare anuale la 31.12.2017 sunt in conformitate cu reglementarile Legii contabilitatii nr. 82/1991, republicata cu modificarile si completarile ulterioare.

Numarul mare de formulare din sfera raportarii situatiilor financiare ce trebuiau depuse in sistemul national de raportare Forexbug (la care am intampinat probleme in sensul ca nu am primit recipisele la timp) precum si volumul mare de munca atat al contabilului cat si a celor care ne asigura asistenta software au fost motivele pentru care Situatia Financiara anuala nu a fost transmisa in termen.

ORDONATOR DE CREDITE,


Ing. SAS IOAN



COMUNA PIȘCHIA
JUDEȚUL TIMIȘ

Direcția Generală Regională a
Finanțelor Publice
Timișoara
TMR REG- 10658 -201
26.FEB.2018
Aprobat,
Data:

Nr. 13 din 04.01.2018

PRESEDINTE STRUCTURA

JURJ GHEORGHE

SITUAȚIE CENTRALIZATOARE

semestrială/anuală privind stadiul implementării și dezvoltării sistemului de
control intern/managerial, la data de 31.12.2017 (Anexa 3, Cap. 17)



Nr. crt.	Specificații	Total (număr)	din care, aferent:		Observații
			Aparatului propriu	Entităților publice subordonate	
0	1	2	3	4	5
1.	Entități publice subordonate	2	1	1	
2.	Entități publice în care s-a constituit structura cu atribuții de monitorizare, coordonare și îndrumare metodologică a sistemului de control intern/managerial	2	1	1	
3.	Entități publice în care s-a elaborat și aprobat programul de dezvoltare a sistemului de control intern/managerial	2	1	1	
4.	Entități publice care și-au stabilit obiectivele generale	2	1	1	
5.	Obiective generale stabilite de către entitățile publice de la pct. 4		69		
6.	Entități publice care și-au inventariat activitățile procedurabile	2	1	1	
7.	Activități procedurabile inventariate de către entitățile publice de la pct. 6		150		
8.	Entități publice care au elaborat proceduri	2	1	1	
9.	Proceduri elaborate de către entitățile publice de la pct. 8		150		
10.	Entități publice care au elaborat indicatori asociați obiectivelor generale și specifice	2	1	1	
11.	Indicatori asociați obiectivelor generale și specifice de către entitățile publice de la pct. 12		138		
12.	Entități publice care au identificat, analizat și gestionat riscuri	2	1	1	
13.	Riscuri înregistrate în Registrul riscurilor de către entitățile publice de la pct. 14		123		

Elaborat:
Secretar Structura SCIM,
Melinte Mărioara



SITUAȚIA CENTRALIZATOARE
privind stadiul implementării și dezvoltării sistemului de control intern managerial
la data de ¹⁾ 31.12.2017


CAPITOLUL II Stadiul implementării standardelor de control intern managerial, conform rezultatelor autoevaluării la data de 31 decembrie 2017 ³⁾

Denumirea standardului de control	Numărul de entități publice care raportează:			din care:						Observații	
				Aparat propriu			Entități publice subordonate/ în coordonare				
	I	PI	NI	I	PI	NI	I	PI	NI		
1	2	3	4	5	6	7	8	9	10	11	
I. MEDIUL DE CONTROL											
Standardul 1. Etica și integritatea	1	1		1				1			
Standardul 2. Atribuții, funcții, sarcini	1	1		1				1			
Standardul 3. Competența, performanța	1	1		1				1			
Standardul 4. Structura organizatorică	1	1		1				1			
II. PERFORMANȚE ȘI MANAGEMENTUL RISCULUI											
Standardul 5. Obiective		2			1			1			
Standardul 6. Planificarea	1	1		1				1			
Standardul 7. Monitorizarea performanțelor		2			1			1			
Standardul 8. Managementul riscului	1	1		1				1			
III. ACTIVITĂȚI DE CONTROL											
Standardul 9. Proceduri		2			1			1			
Standardul 10. Supravegherea		2			1			1			
Standardul 11.	1	1		1				1			

Continuitatea activității									
IV. INFORMAREA ȘI COMUNICAREA									
Standardul 12. Informarea și comunicarea	1	1		1				1	
Standardul 13. Gestionarea documentelor	1	1		1				1	
Standardul 14. Raportarea contabilă și financiară	1	1		1				1	
V. EVALUARE ȘI AUDIT									
Standardul 15. Evaluarea sistemului de control intern managerial	1	1		1				1	
Standardul 16. Auditul intern		2			1			1	
Gradul de conformitate a sistemului de control intern managerial cu standardele de control intern managerial se prezintă astfel: - (nr.) entități au sisteme conforme; - 2 (nr.) entități au sisteme parțial conforme; - (nr.) entități au sisteme neconforme.									

Elaborat:
Melinte Marioara

Secretarul Comisiei de monitorizare.



Contul de executie al bugetului local-functionare

la data de: 29-DEC-17

Page 49 of 58

Sursa de finantare Integral de la buget

5481541 Comuna Pischia

An : 2017 Trezorerie Mun. Timisoara

Venituri/Cheltuieli	Cod	Credite	Incasari/Plati	Disponibil
Veniturile bugetelor locale		.00	5,599,810.17	.00
Impozit pe venit	030000	.00	30,303.50	.00
Impozitul pe veniturile din tr	031800	.00	30,303.50	.00
Cote si sume defalcate din imp	040000	.00	2,635,074.36	.00
Cote defalcate din impozitul p	040100	.00	348,870.17	.00
Sume alocate din cotele defalc	040400	.00	2,286,204.19	.00
Impozite si taxe pe proprietate	070000	.00	755,186.98	.00
Impozit si taxa pe cladiri	070100	.00	149,725.10	.00
Impozit pe cladiri de la perso	070101	.00	42,694.00	.00
Impozit si taxa pe cladiri de	070102	.00	107,031.10	.00
Impozit si taxa pe teren	070200	.00	600,408.90	.00
Impozit pe terenuri de la pers	070201	.00	149,620.00	.00
Impozit si taxa pe teren de la	070202	.00	34,992.90	.00
Impozit pe terenul din extravi	070203	.00	415,796.00	.00
Taxe judiciare de timbru si al	070300	.00	5,052.98	.00
Sume defalcate din TVA (se sc	110000	.00	2,824,150.00	.00
Sume defalcate din taxa pe val	110200	.00	2,205,150.00	.00
Sume defalcate din taxa pe val	110500	.00	95,000.00	.00
Sume defalcate din taxa pe val	110600	.00	524,000.00	.00
Taxe pe utilizarea bunurilor,	160000	.00	176,575.54	.00
Impozit pe mijloacele de tran	160200	.00	144,937.52	.00
Impozit pe mijloacele de trans	160201	.00	105,517.00	.00
Impozit pe mijloacele de trans	160202	.00	39,420.52	.00
Taxe si tarife pentru eliberar	160300	.00	20.00	.00
Alte taxe pe utilizarea bunuri	165000	.00	31,618.02	.00
Alte impozite si taxe fiscale	180000	.00	164,049.95	.00
Alte impozite si taxe	185000	.00	164,049.95	.00
Venituri din proprietate	300000	.00	222,369.42	.00
Venituri din concesiuni si inc	300500	.00	222,369.42	.00
Alte venituri din concesiuni s	300530	.00	222,369.42	.00
Venituri din taxe administrati	340000	.00	5,256.00	.00
Taxe extrajudiciare de timbru	340200	.00	5,256.00	.00
Amenzi, penalitati si confisca	350000	.00	46,239.00	.00
Venituri din amenzi si alte sa	350100	.00	46,239.00	.00
Venituri din amenzi si alte sa	350102	.00	46,239.00	.00
Transferuri voluntare, altele	370000	.00	-	.00
Varsaminte din sectiunea de fu	370300	.00	-	.00
Subventii de la bugetul de sta	420000	.00	1,682.00	.00
Subventii pentru acordarea aju	423400	.00	1,682.00	.00
Cheltuielile bugetelor locale		5,993,350.00	5,255,013.38	738,336.62
Autoritati publice si actiuni	510000	1,850,070.00	1,646,301.22	203,768.78
TITLUL I CHELTUIELI DE PERSON	510000100000	897,450.00	860,931.00	36,519.00
TITLUL II BUNURI SI SERVICII	510000200000	952,620.00	785,370.22	167,249.78
Ordine publica si siguranta na	610000	21,000.00	4,516.15	16,483.85

Contul de executie al bugetului local-functionare

la data de: 29-DEC-17

Page 50 of 58

Sursa de finantare Integral de la buget

5481541 Comuna Pischia

An : 2017 Trezorerie Mun. Timisoara

Venituri/Cheltuieli

	Cod	Credite	Incasari/Plati	Disponibil
TITLUL II BUNURI SI SERVICII	610000200000	21,000.00	4,516.15	16,483.85
Invatamant	650000	1,539,690.00	1,502,304.03	37,385.97
TITLUL I CHELTUIELI DE PERSON	650000100000	1,367,100.00	1,366,600.00	500.00
TITLUL II BUNURI SI SERVICII	650000200000	130,590.00	120,023.03	10,566.97
TITLUL IX ASISTENTA SOCIALA	650000570000	42,000.00	15,681.00	26,319.00
Sanatate	660000	6,000.00	156.97	5,843.03
TITLUL II BUNURI SI SERVICII	660000200000	6,000.00	156.97	5,843.03
Cultura, recreere si religie	670000	412,000.00	362,295.56	49,704.44
TITLUL I CHELTUIELI DE PERSON	670000100000	62,000.00	59,986.00	2,014.00
TITLUL II BUNURI SI SERVICII	670000200000	350,000.00	302,309.56	47,690.44
Asigurari si asistenta sociala	680000	867,100.00	722,951.00	144,149.00
TITLUL I CHELTUIELI DE PERSON	680000100000	466,500.00	429,380.00	37,120.00
TITLUL II BUNURI SI SERVICII	680000200000	8,100.00	1,400.00	6,700.00
TITLUL IX ASISTENTA SOCIALA	680000570000	392,500.00	292,171.00	100,329.00
Locuinte, servicii si dezvolt	700000	993,490.00	822,405.27	171,084.73
TITLUL I CHELTUIELI DE PERSON	700000100000	116,000.00	106,820.00	9,180.00
TITLUL II BUNURI SI SERVICII	700000200000	877,490.00	753,037.06	124,452.94
Titul XIX Plati efectuate in	700000850000	.00	37,451.79	.00
Protectia mediului	740000	296,000.00	189,473.68	106,526.32
TITLUL II BUNURI SI SERVICII	740000200000	296,000.00	189,473.68	106,526.32
Transporturi	840000	8,000.00	4,609.50	3,390.50
TITLUL II BUNURI SI SERVICII	840000200000	8,000.00	4,609.50	3,390.50
EXCEDENT/DEFICIT		.00	344,796.79	.00

Intocmit ,

Sef serviciu ,

Contul de executie al bugetului local-dezvoltare

la data de: 29-DEC-17

Page 27 of 32

Sursa de finantare Integral de la buget
5481541 Comuna Pischla

An : 2017 Trezorerie Mun. Timisoara

Venituri/Cheltuieli	Cod	Credite	Incasari/Plati	Disponibil
Veniturile bugetelor locale				
Transferuri voluntare, altele	370000	.00	5,926,644.25 ✓	.00
Varsaminte din sectiunea de fu	370400	.00	1,261,076.58	.00
Subventii de la bugetul de sta	420000	.00	1,261,076.58	.00
Finantarea Programului Nationa	426500	.00	1,072,567.67	.00
Subventii de la alte administr	430000	.00	1,072,567.67	.00
Sume alocate din bugetul AFIR,	433100	.00	589,970.60	.00
Sume primite de la UE/alti don	480000	.00	589,970.60	.00
Fondul European Agricol de Dez	480400	.00	3,003,029.40	.00
Prefinantare	480403	.00	3,003,029.40	.00
Cheltuielile bugetelor locale		6,428,730.00	2,623,324.25	3,805,405.75
Autoritati publice si actiuni	510000	219,100.00	16,930.54	202,169.46
TITLUL XIII ACTIVE NEFINANCIAR	510000710000	219,100.00	16,930.54	202,169.46
Invatamant	650000	894,000.00	102,941.70	791,058.30
TITLUL X PROIECTE CU FINANTARE	650000580000	874,000.00	92,141.70	781,858.30
TITLUL XIII ACTIVE NEFINANCIAR	650000710000	20,000.00	10,800.00	9,200.00
Cultura, recreere si religie	670000	1,289,270.00	333,202.41	956,067.59
TITLUL X PROIECTE CU FINANTARE	670000580000	906,000.00	71,400.00	834,600.00
TITLUL XIII ACTIVE NEFINANCIAR	670000710000	383,270.00	261,802.41	121,467.59
Locuinte, servicii si dezvolt	700000	401,760.00	269,553.25	132,206.75
TITLUL XIII ACTIVE NEFINANCIAR	700000710000	401,760.00	269,553.25	132,206.75
Protectia mediului	740000	175,260.00	175,260.00	.00
TITLUL XIII ACTIVE NEFINANCIAR	740000710000	175,260.00	175,260.00	.00
Transporturi	840000	3,449,340.00	1,725,436.35	1,723,903.65
TITLUL X PROIECTE CU FINANTARE	840000580000	1,813,000.00	126,140.00	1,686,860.00
TITLUL XIII ACTIVE NEFINANCIAR	840000710000	1,636,340.00	1,599,296.35	37,043.65
EXCEDENT/DEFICIT		.00	3,303,320.00	.00

Intocmit ,

Sef serviciu ,

EXECUTIA CONTURILOR BUGETARE SI DE DISPONIBILITATI

1a: COMUNA PISCHIA

- lei

COD FISCAL: 5481541

DATA: 29.12.2017

COD CONT/SURSA INDICATOR/SECTIUNE	DENUMIRE CONT / INDICATOR	CREDITE DESCHISE / VENITURI	PLATI EFECTUATE (CHELTUIELI)	DISPONIBIL. (credite-chelt/venituri-chelt)
1 A 510000710000	D Autoritati publice si actiuni externe - TITLUL XII	219.100,00	<u>16.930,54</u>	202.169,46
1 A 510103710102	D Autoritati executive - Masini, echipamente si mijl	,00	10.504,54	,00
1 A 510103710130	D Autoritati executive - Alte active fixe	,00	6.426,00	,00
1 A 650000580000	D Invatamant - TITLUL X PROIECTE CU FINANTARE DIN FO	874.000,00	<u>92.141,70</u>	781.858,30
A 650301580402	D Invatamant prescolar - Finantarea externa nerambur	,00	92.141,70	,00
A 650000710000	D Invatamant - TITLUL XIII ACTIVE NEFINANCIARE (71.0	20.000,00	<u>10.800,00</u>	9.200,00
A 650301710130	D Invatamant prescolar - Alte active fixe	,00	10.800,00	,00
A 670000580000	D Cultura, recreere si religie - TITLUL X PROIECTE C	906.000,00	<u>71.400,00</u>	834.600,00
A 670307580402	D Camine culturale - Finantarea externa nerambursabi	,00	71.400,00	,00
A 670000710000	D Cultura, recreere si religie - TITLUL XIII ACTIVE	383.270,00	<u>261.802,41</u>	121.467,59
A 670307710130	D Camine culturale - Alte active fixe	,00	74.613,00	,00
A 670503710130	D Intretinere gradini publice, parcuri, zone verzi,	,00	30.465,00	,00
A 675000710130	D Alte servicii in domeniile culturii, recreerii si	,00	156.724,41	,00
A 700000710000	D Locuinte, servicii si dezvoltare publica - TITLUL	401.760,00	<u>269.553,25</u>	132.206,75
A 700501710130	D Alimentare cu apa - Alte active fixe	,00	,00	,00
A 700600710130	D Iluminat public si electrificari - Alte active fix	,00	174.153,25	,00
A 705000710130	D Alte servicii in domeniile locuintelor, serviciilo	,00	95.400,00	,00
A 740000710000	D Protectia mediului - TITLUL XIII ACTIVE NEFINANCIA	175.260,00	<u>175.260,00</u>	,00
A 740600710130	D Canalizarea si tratarea apelor reziduale - Alte ac	,00	175.260,00	,00
A 840000580000	D Transporturi - TITLUL X PROIECTE CU FINANTARE DIN	1.813.000,00	<u>126.140,00</u>	1.686.860,00
A 840303580402	D Strazi - Finantarea externa nerambursabila	,00	126.140,00	,00
A 840000710000	D Transporturi - TITLUL XIII ACTIVE NEFINANCIARE (71	1.636.340,00	<u>1.599.296,35</u>	37.043,65
A 840301710130	D Drumuri si poduri - Alte active fixe	,00	157.638,56	,00
A 840303710130	D Strazi - Alte active fixe	,00	1.441.657,79	,00
A	D Total (desch-ch)ct: 24 sursa: A sectiune: D	6.428.730,00	2.623.324,25	3.805.405,75
A 510000100000	F Autoritati publice si actiuni externe -	897.450,00	<u>860.931,00</u>	36.519,00

EXECUTIA CONTURILOR BUGETARE SI DE DISPONIBILITATI

COMUNA PISCHIA

COD FISCAL: 5481541

COD CONT/SURSA INDICATOR/SECTIUNE	DENUMIRE CONT / INDICATOR	CREDITE DESCHISE / VENITURI	PLATI EFECTUATE (CHELTUIELI)	DISPONIBIL (credite-chelt/venituri-chelt)
TITLUL I				
A 510103100101	F Autoritati executive - Salarii de baza	,00	684.064,00	,00
A 510103100112	F Autoritati executive - Indemnizatii platite unor p	,00	28.866,00	,00
A 510103100301	F Autoritati executive - Contributii de asigurari so	,00	99.423,00	,00
A 510103100302	F Autoritati executive - Contributii de asigurari de	,00	3.406,00	,00
A 510103100303	F Autoritati executive - Contributii de asigurari so	,00	39.089,00	,00
A 510103100304	F Autoritati executive - Contributii de asigurari pe	,00	714,00	,00
A 510103100306	F Autoritati executive - Contributii pentru concedii	,00	5.369,00	,00
A 510000200000	F Autoritati publice si actiuni externe -	952.620,00	785.370,22	167.249,78
TITLUL II				
A 510103200101	F Autoritati executive - Furnituri de birou	,00	16.956,96	,00
A 510103200103	F Autoritati executive - Incalzit, Iluminat si forta	,00	16.340,18	,00
A 510103200104	F Autoritati executive - Apa, canal si salubritate	,00	2.137,70	,00
A 510103200105	F Autoritati executive - Carburanti si lubrifianti	,00	19.485,84	,00
A 510103200107	F Autoritati executive - Transport	,00	15.420,00	,00
A 510103200108	F Autoritati executive - Posta, telecomunicatii, rad	,00	46.675,70	,00
A 510103200109	F Autoritati executive - Materiale si prestari de se	,00	44.563,17	,00
A 510103200130	F Autoritati executive - Alte bunuri si servicii pen	,00	513.814,46	,00
A 510103200530	F Autoritati executive - Alte obiecte de inventar	,00	5.045,60	,00
A 510103201300	F Autoritati executive - Pregatire profesionala	,00	26.190,00	,00
A 510103203001	F Autoritati executive - Reclama si publicitate	,00	10.709,60	,00
A 510103203030	F Autoritati executive - Alte cheltuieli cu bunuri s	,00	68.031,01	,00
A 610000200000	F Ordine publica si siguranta nationala -	21.000,00	4.516,15	16.483,85
TITLUL II				
A 610500200103	F Protectie civila si protectie contra incendiilor	,00	2.585,45	,00
A 610500200130	F Protectie civila si protectie contra incendiilor	,00	1.930,70	,00
A 660000200000	F Sanatate -	6.000,00	156,97	5.843,03
TITLUL II BUNURI SI SERVICII				

EXECUTIA CONTURILOR BUGETARE SI DE DISPONIBILITATI
COMUNA PISCHIA

COD FISCAL: 5481541

COD CONT/SURSA INDICATOR/SECTIUNE	DENUMIRE CONT / INDICATOR	CREDITE DESCHISE / VENITURI	PLATI EFECTUATE (CHELTUIELI)	DISPONIBIL. (credite-chelt/venituri-chelt)
A 665050200103	F Alte institutii si actiuni sanitare - Incalzit, II	,00	156,97	,00
A 670000100000	F Cultura, recreere si religie - TITLUL I CHELTUIEL	62.000,00	<u>59.986,00</u>	2.014,00
A 670302100101	F Biblioteci publice comunale, orasenesti, municipal	,00	25.513,00	,00
A 670302100301	F Biblioteci publice comunale, orasenesti, municipal	,00	4.028,00	,00
A 670302100302	F Biblioteci publice comunale, orasenesti, municipal	,00	127,00	,00
A 670302100303	F Biblioteci publice comunale, orasenesti, municipal	,00	1.236,00	,00
A 670302100304	F Biblioteci publice comunale, orasenesti, municipal	,00	39,00	,00
A 670302100306	F Biblioteci publice comunale, orasenesti, municipal	,00	187,00	,00
A 670307100101	F Camine culturale - Salarii de baza	,00	23.871,00	,00
A 670307100301	F Camine culturale - Contributii de asigurari social	,00	3.394,00	,00
A 670307100302	F Camine culturale - Contributii de asigurari de som	,00	109,00	,00
A 670307100303	F Camine culturale - Contributii de asigurari social	,00	1.280,00	,00
A 670307100304	F Camine culturale - Contributii de asigurari pentru	,00	32,00	,00
A 670307100306	F Camine culturale - Contributii pentru concedii si	,00	170,00	,00
A 670000200000	F Cultura, recreere si religie - TITLUL II BUNURI S	350.000,00	<u>302.309,56</u>	47.690,44
A 670307200102	F Camine culturale - Materiale pentru curatenie	,00	264,00	,00
A 670307200103	F Camine culturale - Incalzit, Iluminat si forta mot	,00	10.236,03	,00
A 670307200104	F Camine culturale - Apa, canal si salubritate	,00	4.645,89	,00
A 670307200130	F Camine culturale - Alte bunuri si servicii pentru	,00	234.273,51	,00
A 670307200530	F Camine culturale - Alte obiecte de inventar	,00	2.907,53	,00
A 670307203030	F Camine culturale - Alte cheltuieli cu bunuri si se	,00	49.982,60	,00
A 680000100000	F Asigurari si asistenta sociala - TITLUL I CHELTUI	466.500,00	<u>429.380,00</u>	37.120,00
A 680502100101	F Asistenta sociala in caz de invaliditate - Salar	,00	356.433,00	,00
A 680502100301	F Asistenta sociala in caz de invaliditate - Contr	,00	49.858,00	,00

EXECUTIA CONTURILOR BUGETARE SI DE DISPONIBILITATI
COMUNA PISCHIA

COD FISCAL: 5481541

COD CONT/SURSA INDICATOR/SECTIUNE	DENUMIRE CONT /INDICATOR	CREDITE DESCHISE / VENITURI	PLATI EFECTUATE (CHELTUIELI)	DISPONIBIL (credite-chelt/venituri-chelt)
A 680502100302	F Asistenta sociala in caz de invaliditate - Contr	,00	1.577,00	,00
A 680502100303	F Asistenta sociala in caz de invaliditate - Contr	,00	18.343,00	,00
A 680502100304	F Asistenta sociala in caz de invaliditate - Contr	,00	485,00	,00
A 680502100306	F Asistenta sociala in caz de invaliditate - Contr	,00	2.684,00	,00
A 680000200000	F Asigurari si asistenta sociala - TITLUL II BUNURI	8.100,00	<u>1.400,00</u>	6.700,00
A 685050200109	F Alte cheltuieli in domeniul asigurarilor si asiste	,00	1.400,00	,00
A 680000570000	F Asigurari si asistenta sociala - TITLUL IX ASISTE	392.500,00	<u>292.171,00</u>	100.329,00
A 680502570201	F Asistenta sociala in caz de invaliditate - Ajut	,00	292.171,00	,00
A 700000100000	F Locuinte, servicii si dezvoltare publica - TITLUL	116.000,00	<u>106.820,00</u>	9.180,00
A 705000100101	F Alte servicii in domeniile locuintelor, serviciilo	,00	86.749,00	,00
A 705000100301	F Alte servicii in domeniile locuintelor, serviciilo	,00	14.225,00	,00
A 705000100302	F Alte servicii in domeniile locuintelor, serviciilo	,00	449,00	,00
A 705000100303	F Alte servicii in domeniile locuintelor, serviciilo	,00	4.457,00	,00
A 705000100304	F Alte servicii in domeniile locuintelor, serviciilo	,00	179,00	,00
A 705000100306	F Alte servicii in domeniile locuintelor, serviciilo	,00	761,00	,00
A 700000200000	F Locuinte, servicii si dezvoltare publica - TITLUL	877.490,00	<u>753.037,06</u>	124.452,94
A 705000200103	F Alte servicii in domeniile locuintelor, serviciilo	,00	166.653,02	,00
A 705000200104	F Alte servicii in domeniile locuintelor, serviciilo	,00	14.873,68	,00
A 705000200105	F Alte servicii in domeniile locuintelor, serviciilo	,00	73.468,51	,00
A 705000200106	F Alte servicii in domeniile locuintelor, serviciilo	,00	34.132,22	,00
A 705000200130	F Alte servicii in domeniile locuintelor, serviciilo	,00	355.539,52	,00
A 705000203030	F Alte servicii in domeniile locuintelor, serviciilo	,00	108.370,11	,00
A 700600850101	F Iluminat public si electrificari - Plati efectuate	,00	37.451,79	,00
A 740000200000	F Protectia mediului - TITLUL II BUNURI SI SERVICII	296.000,00	<u>189.473,68</u>	106.526,32

EXECUTIA CONTURILOR BUGETARE SI DE DISPONIBILITATI
COMUNA PISCHIA

COD FISCAL: 5481541

COD CONT/SURSA INDICATOR/SECTIUNE	DENUMIRE CONT / INDICATOR	CREDITE DESCHISE / VENITURI	PLATI EFECTUATE (CHELTUIELI)	DISPONIBIL (credite-chelt/venituri-chelt)
4	A 740501200105 F Salubritate - Carburanti si lubrifianti	,00	35.349,79	,00
4	A 740501200130 F Salubritate - Alte bunuri si servicii pentru intre	,00	119.104,72	,00
1	A 740501203030 F Salubritate - Alte cheltuieli cu bunuri si servicii	,00	19.914,14	,00
	A 740600200103 F Canalizarea si tratarea apelor reziduale - Incalzi	,00	8.193,03	,00
	A 740600200104 F Canalizarea si tratarea apelor reziduale - Apa, ca	,00	6.912,00	,00
	A 840000200000 F Transporturi - TITLUL II BUNURI SI SERVICII	8.000,00	4.609,50	3.390,50
	A 840303200130 F Strazi - Alte bunuri si servicii pentru intretine	,00	4.609,50	,00
	A	4.453.660,00	3.790.161,14	663.498,86
	F Total (desch-ch)ct: 24 sursa: A sectiune: F	10.882.390,00	6.413.485,39	4.468.904,61
	Total cont: 24	,00	37.451,79	,00
	Total cap: 85 (se scad)	,00	,00	,00
16	Disp.sume mandat,depozit.local	22.673,23	,00	22.673,23
702	Disp.sume incasate din popri	2.500,00	1.250,00	1.250,00
980000	Excedent/deficit al bug.local	520.135,95	,00	520.135,95

BALANTA SINTETICA

31.12.2017

Balanta

Simbol	Denumire	Sold initial		Rulaje precedente		Rulaje luna		Total rulaje		Total sume		Sold final	
		Debitor	Creditor	Debitor	Creditor	Debitor	Creditor	Debitor	Creditor	Debitor	Creditor	Debitor	Creditor
103.00.00	Fondul bunurilor care alcatuiesc domeniul public al unitatilor administrativ - teritoriale	0	24.924.960	0	0	0	0	0	0	0	24.924.960	0	24.924.960
104.01.01	Fondul bunurilor care alcatuiesc domeniul privat al unitatilor administrativ - teritoriale	0	5.071.780	0	0	0	0	0	0	0	5.071.780	0	5.071.780
117.00.00	Rezultatul reportat	0	19.726.266										
121.00.00	Rezultatul patrimonial	0	2.391.230	4.825.949	7.258.858	0	2.402.239	4.825.949	9.661.097	4.825.949	29.387.363	0	24.561.414
151.01.03	Provizioane pentru litigii din drepturi salariale castigate in instanta sub 1 an	0	296.100	12.725.652	9.562.036	0	5.094.834	12.725.652	14.656.870	12.725.652	17.048.100	0	4.322.448
205.00.00	Concesiuni, brevete, licente, marci comerciale, drepturi si active similare	40	0	2.178	0	0	0	0	68.100	0	364.200	0	364.200
208.02.00	Alte active fixe necorporale	197.795	0	97.620	0	0	0	2.178	0	2.178	0	2.218	0
211.01.00	Terenuri	4.823.449	0	0	0	0	0	97.620	0	295.415	0	295.415	0
212.09.01	Constructii - alte active fixe incadrate in grupa constructii	25.173.294	0	0	0	0	0	0	0	4.823.449	0	4.823.449	0
213.01.00	Echipamente tehnologice (masini, utilaje si instalatii de lucru)	396.825	0	0	0	0	0	0	0	25.173.294	0	25.173.294	0
213.03.00	Mijloace de transport	1.348.156	0	0	0	0	0	0	0	396.825	0	396.825	0
214.00.00	Mobilier, aparatura biroica, echipamente de protectie a valorilor umane si materiale si alte active fixe corporale	456.266	0	0	0	0	0	0	0	1.348.156	0	1.348.156	0
231.00.00	Active fixe corporale in curs de executie	19.160.961	0	2.386.412	0	236.912	0	2.623.324	0	21.784.285	0	21.784.285	0
280.05.00	Amortizarea concesiunilor, brevetelor, licentelor, marcilor comerciale, drepturilor si activelor similare	0	10	0	0	0	0	0	0	0	10	0	10
281.02.00	Amortizarea constructiilor	0	0	14.375	14.375	0	0	14.375	14.375	14.375	14.375	0	0

Simbol	Denumire	Sold initial		Rulaje precedente		Rulaje luna		Total rulaje		Total sume		Sold final	
		Debitor	Creditor	Debitor	Creditor	Debitor	Creditor	Debitor	Creditor	Debitor	Creditor	Debitor	Creditor
281.03.00	Amortizarea instalatiilor tehnice, mijloacelor de transport, animalelor si plantatiilor	0	91.796	0	356.428	0	0	0	356.428	0	448.224	0	448.224
281.04.00	Amortizarea mobilierului, aparaturii biroice, echipamentelor de protectie a valorilor umane si materiale si a altor active fixe corporale	0	15.806	0	99.673	0	0	0	99.673	0	115.479	0	115.479
302.02.00	Combustibili	0	0	89.972	89.972	15.646	15.646	105.618	105.618	105.618	105.618	0	0
302.08.00	Alte materiale consumabile	3.446	0	132.958	132.887	161.569	161.569	294.527	294.456	297.973	294.456	3.517	0
303.02.00	Materiale de natura obiectelor de inventar in folosinta	458.377	0	12.411	0	24.182	0	36.593	0	494.970	0	494.970	0
401.01.00	Furnizori sub 1 an	0	27.280	1.843.563	1.819.433	2	0	1.843.565	1.819.433	1.843.565	1.846.713	0	3.148
404.01.00	Furnizori de active fixe sub 1 an	0	929.491	2.642.284	2.623.325	910.532	0	3.552.816	2.623.325	3.552.816	3.552.816	0	0
404.02.00	Furnizori de active fixe peste 1 an	0	22.629	0	0	22.629	0	22.629	0	22.629	22.629	0	0
409.01.01	Furnizori - debitori pentru cumparari de bunuri de natura stocurilor	4.018	0	0	0	0	0	0	0	4.018	0	4.018	0
421.00.00	Personal - salarii datorate	0	49.633	2.085.775	2.070.929	0	55.364	2.085.775	2.126.293	2.085.775	2.175.926	0	90.151
426.00.00	Drepturi de personal nendiccate	0	14.656	0	0	0	0	0	0	0	14.656	0	14.656
427.01.00	Retineri din salarii datorate terilor	0	112.596	66.841	68.626	0	7.478	66.841	76.104	66.841	188.700	0	121.859
427.01.0001	Sindicat	0	6.204	11.010	11.753	0	687	11.010	12.440	11.010	18.644	0	7.634
427.01.0002	C.A.R.	0	10.129	46.611	47.411	0	6.357	46.611	53.768	46.611	63.897	0	17.286
427.01.0003	Rate, popiri	0	300	9.220	9.462	0	434	9.220	9.896	9.220	10.196	0	976
427.01.0004	Carduri	0	95.963	0	0	0	0	0	0	0	95.963	0	95.963
431.01.00	Contributiile angajatorilor pentru asigurarile sociale	0	23.841	242.928	260.378	0	15.808	242.928	276.186	242.928	300.027	0	57.099
431.02.00	Contributiile asiguratilor pentru asigurarile sociale	0	15.848	264.410	276.028	0	10.057	264.410	286.085	264.410	301.933	0	37.523
431.03.00	Contributiile angajatorilor pentru asigurarile sociale de sanatate	0	6.959	88.528	94.248	0	5.165	88.528	99.413	88.528	106.372	0	17.844
431.04.00	Contributiile asiguratilor pentru asigurarile sociale de sanatate	0	8.242	85.740	91.709	0	5.297	85.740	97.006	85.740	105.248	0	19.508
431.05.00	Contributiile angajatorilor pentru accidente de munca si boli profesionale	0	228	2.253	2.419	0	153	2.253	2.572	2.253	2.800	0	547

Simbol	Denumire	Sold initial		Rulaje precedente		Rulaje luna		Total rulaje		Total sume		Sold final	
		Debitor	Creditor	Debitor	Creditor	Debitor	Creditor	Debitor	Creditor	Debitor	Creditor	Debitor	Creditor
431.07.00	Contributiile angajatorilor pentru concedii si indemnizatii	0	-7.337	13.568	14.636	1.202	0	14.770	14.636	14.770	7.299	0	-7.471
437.01.00	Contributiile angajatorilor pentru asigurari de somaj	0	728	8.307	8.648	0	478	8.307	9.326	8.307	10.054	0	1.747
437.02.00	Contributiile asiguratorilor pentru asigurari de somaj	0	751	7.779	8.320	0	478	7.779	8.798	7.779	9.549	0	1.770
438.00.00	Alte datorii sociale	0	193.799	277.870	356.986	0	4.260	277.870	361.246	277.870	555.045	0	277.175
444.00.00	Impozit pe venitul din salarii si din alte drepturi	0	17.069	290.281	303.480	0	12.014	290.281	315.494	290.281	332.563	0	42.282
458.03.01	Sume de primit de la Autoritatile de Certificare/ Autoritatile de Management/Agentiile de Plati - FONDURI EXTERNE NERAMBURSABILE POSTADERARE	5.370.472	0	0	0	0	0	0	0	5.370.472	0	5.370.472	0
458.05.01	Avansuri primite de la Autoritatile de Certificare/ Autoritatile de Management/Agentiile de Plati - FONDURI EXTERNE NERAMBURSABILE POSTADERARE	0	5.268.403	0	0	0	0	0	0	0	5.268.403	0	5.268.403
462.01.01	Creditori sub 1 an - datorii comerciale	0	64.660	0	171	0	0	0	171	0	64.831	0	64.831
464.00.00	Creante ale bugetului local	1.317.212	0	144.807	0	0	0	144.807	0	1.462.019	0	1.462.019	0
467.02.00	Creditori ai bugetului local	0	-918	0	918	0	0	0	918	0	0	0	0
481.09.00	Alte decontari	1	0	2.750.292	2.750.293	1.502.304	1.502.304	4.252.596	4.252.597	4.252.597	4.252.597	0	0
489.02.01	Decontari privind incheierea executiei bugetului de stat din anul curent - cheltuieli	0	1.209	1.208	-1	0	1.008	1.208	1.007	1.208	2.216	0	1.008
520.02.00	Rezultatul executiei bugetului de stat din anul curent	0	0	0	0	1.008	1.008	1.008	1.008	1.008	1.008	0	0
521.01.00	Disponibil al bugetului local	0	0	11.526.454	520.815	0	11.005.639	11.526.454	11.526.454	11.526.454	11.526.454	0	0
521.02.00	Rezultatul executiei bugetare din anul curent	0	0	0	0	13.028.758	13.028.758	13.028.758	13.028.758	13.028.758	13.028.758	0	0
521.03.00	Rezultatul executiei bugetare din anii precedenti	520.136	0	0	0	3.648.117	0	3.648.117	0	4.168.253	0	4.168.253	0
531.01.01	Casa in lei	0	0	4.073.015	4.073.015	553.603	553.603	4.626.618	4.626.618	4.626.618	4.626.618	0	0

Simbol	Denumire	Sold initial		Rulaje precedente		Rulaje luna		Total rulaje		Total sume		Sold final	
		Debitor	Creditor	Debitor	Creditor	Debitor	Creditor	Debitor	Creditor	Debitor	Creditor	Debitor	Creditor
532.01.00	Timbre fiscale si postale	109	0	0	0	0	0	0	0	109	0	109	0
552.00.00	Disponibil pentru sume de mandat si sume in depozit	37.158	0	171	0	0	0	171	0	37.329	0	37.329	0
581.01.01	Viramente interne - activitatea operationala	0	0	3.009.683	4.423.784	1.414.101	0	4.423.784	4.423.784	4.423.784	4.423.784	0	0
581.01.02	Viramente interne - activitatea de investitii	0	0	1.795.692	1.795.692	217.952	217.952	2.013.644	2.013.644	2.013.644	2.013.644	0	0
602.02.00	Cheltuieli privind combustibilul	0	0	128.462	121.866	0	0	128.462	128.462	128.462	128.462	0	0
602.04.00	Cheltuieli privind piesele de schimb	0	0	2.340	2.340	27.077	27.077	29.417	29.417	29.417	29.417	0	0
602.08.00	Cheltuieli privind alte materiale consumabile	0	0	272.037	269.800	0	0	272.037	272.037	272.037	272.037	0	0
610.00.00	Cheltuieli privind energia si apa	0	0	220.025	219.040	0	0	220.025	220.025	220.025	220.025	0	0
614.00.00	Cheltuieli cu deplasari, delasari, transferari	0	0	191	191	25	25	216	216	216	216	0	0
623.00.00	Cheltuieli de protocol, reclama si publicitate	0	0	10.430	9.930	0	0	10.430	10.430	10.430	10.430	0	0
624.02.00	Cheltuieli cu transportul de personal	0	0	16.082	16.082	7.158	7.158	23.240	23.240	23.240	23.240	0	0
626.00.00	Cheltuieli postale si taxe de telecomunicatii	0	0	40.587	39.701	0	0	40.587	40.587	40.587	40.587	0	0
628.00.00	Alte cheltuieli cu serviciile executate de tert	0	0	844.657	775.999	0	0	844.657	844.657	844.657	844.657	0	0
629.01.00	Alte cheltuieli autorizate prin dispozitii legale - cheltuieli curente	0	0	215.420	215.420	0	0	215.420	215.420	215.420	215.420	0	0
641.00.00	Cheltuieli cu salariile personalului	0	0	2.553.046	2.326.693	0	0	2.553.046	2.553.046	2.553.046	2.553.046	0	0
645.01.00	Contributiile angajatilor pentru asigurari sociale	0	0	307.058	271.875	0	0	307.058	307.058	307.058	307.058	0	0
645.02.00	Contributiile angajatilor pentru asigurari de somaj	0	0	12.087	11.029	0	0	12.087	12.087	12.087	12.087	0	0
645.03.00	Contributiile angajatilor pentru asigurari sociale de sanatate	0	0	158.297	146.801	0	0	158.297	158.297	158.297	158.297	0	0
645.04.00	Contributiile angajatilor pentru accidente de munca si boli profesionale	0	0	3.664	3.340	0	0	3.664	3.664	3.664	3.664	0	0
645.05.00	Contributiile angajatilor pentru concedii si indemnizatii	0	0	25.200	23.386	0	0	25.200	25.200	25.200	25.200	0	0
677.00.00	Ajutoare sociale	0	0	326.505	273.255	0	0	326.505	326.505	326.505	326.505	0	0

Simbol	Denumire	Sold initial		Rulaje precedente		Rulaje luna		Total rulaje		Total sume		Sold final	
		Debitor	Creditor	Debitor	Creditor	Debitor	Creditor	Debitor	Creditor	Debitor	Creditor	Debitor	Creditor
681.01.00	Cheltuieli operationale privind amortizarea activelor fixe	0	0	456.101	456.101	0	0	456.101	456.101	456.101	456.101	0	0
681.02.00	Cheltuieli operationale privind provizioanele	0	0	0	0	68.100	68.100	68.100	68.100	68.100	68.100	0	0
731.01.00	Impozit pe venit	0	0	28.594	30.304	1.710	0	30.304	30.304	30.304	30.304	0	0
731.02.00	Cote si sume defalcate din impozitul pe venit	0	0	2.015.282	2.635.074	619.792	0	2.635.074	2.635.074	2.635.074	2.635.074	0	0
734.00.00	Impozite si taxe pe proprietate	0	0	748.742	871.981	123.239	0	871.981	871.981	871.981	871.981	0	0
735.02.00	Sume defalcate din TVA	0	0	2.195.322	2.824.150	628.828	0	2.824.150	2.824.150	2.824.150	2.824.150	0	0
735.06.00	Taxe pe utilizarea bunurilor, autorizarea utilizarii bunurilor sau pe desfasurarea de activitati	0	0	161.468	194.544	33.076	0	194.544	194.544	194.544	194.544	0	0
739.00.00	Alte impozite si taxe fiscale	0	0	0	0	0	0	0	0	0	0	0	0
750.00.00	Venituri din proprietate	0	0	134.795	165.304	30.509	0	165.304	165.304	165.304	165.304	0	0
751.02.00	Venituri din taxe administrative, eliberari permise	0	0	142.591	224.820	82.229	0	224.820	224.820	224.820	224.820	0	0
751.03.00	Amenzi, penalitati si confiscari	0	0	4.416	5.256	840	0	5.256	5.256	5.256	5.256	0	0
770.00.00	Finantarea de la buget	0	0	35.053	51.660	16.607	0	51.660	51.660	51.660	51.660	0	0
770.00.0001	Administratia centrala - Finantarea de la buget	0	0	1.241.708	7.879.346	6.537.638	0	7.879.346	7.879.346	7.879.346	7.879.346	0	0
770.00.0001A	Administratia centrala - Finantare integrala din buget - Finantarea de la buget	0	0	255	1.008	753	0	1.008	1.008	1.008	1.008	0	0
770.00.0002	Administratia locala - Finantarea de la buget	0	0	255	1.008	753	0	1.008	1.008	1.008	1.008	0	0
770.00.0002A	Administratia locala - Finantare integrala din buget - Finantarea de la buget	0	0	1.241.453	7.878.338	6.636.885	0	7.878.338	7.878.338	7.878.338	7.878.338	0	0
772.01.00	Subventii de la bugetul de stat	0	0	1.241.453	7.878.338	6.636.885	0	7.878.338	7.878.338	7.878.338	7.878.338	0	0
772.02.00	Subventii de la alte bugete	0	0	1.682	1.074.250	1.072.568	0	1.074.250	1.074.250	1.074.250	1.074.250	0	0
775.00.00	Finantarea din fonduri externe nerambursabile postaterare	0	0	0	589.971	589.971	0	589.971	589.971	589.971	589.971	0	0
TOTAL		53.999.312	53.999.312	63.810.818	63.810.819	34.680.913	34.680.912	98.491.731	98.491.731	152.491.043	152.491.043	60.552.192	60.552.192

PRIMAR,




CONTABIL,



BILANT

la data de 31.12.2017

A	B	C	1	2
Nr. crt.	Denumirea indicatorilor	Cod rand	Sold la inceputul anului	Sold la sfarsitul perioadei
A	ACTIVE	01	0	0
I.	ACTIVE NECURENTE	02	0	0
1.	Active fixe necorporale	03	197.825	297.623
2.	Instalatii tehnice, mijloace de transport, animale, plantatii, mobilier, aparatura birotica si alte active corporale	04	2.093.645	1.637.544
3.	Terenuri si cladiri	05	49.157.704	51.781.028
4.	Alte active nefinanciare	06	0	0
5.	Active financiare necurente (investitii pe termen lung) peste un an	07	0	0
	Titluri de participatie	08	0	0
6.	Creante necurente - sume ce urmeaza a fi incasate dupa o perioada mai mare de un an	09	0	0
	Creante comerciale necurente - sume ce urmeaza a fi incasate dupa o perioada mai mare de un an	10	0	0
7.	TOTAL ACTIVE NECURENTE	15	51.449.174	53.716.195
	ACTIVE CURENTE	18	0	0
1.	Stocuri	19	461.823	498.487
2.	Creante curente - sume ce urmeaza a fi incasate intr-o perioada mai mica de un an TOTAL, din care:	20	0	0
	Creante din operatiuni comerciale, avansuri si alte decontari	21	4.018	4.018
	Decontari privind incheierea executiei bugetului de stat din anul curent	21.1	0	0
	Creante din operatiuni comerciale	22	4.018	4.018
	Avansuri acordate (ct.232+234+409)	22.1	4.018	4.018
	Creante bugetare	23	1.317.213	1.462.019
	Creantele bugetului general consolidat	24	1.317.212	1.462.019
	Creante din operatiuni cu fonduri externe nerambursabile si fonduri de la buget	25	5.370.472	5.370.472
	Sume de primit de la Comisia Europeana	26	0	0
	Imprumuturi pe termen scurt acordate	27	0	0
	Total creante curente	30	6.691.703	6.836.509
3.	Investitii pe termen scurt	31	0	0
4.	Conturi la trezorerie si institutii de credit:	32	0	0
	Conturi la trezorerie, casa, alte valori, avansuri de trezorerie	33	557.294	4.205.582
	Dobândă de încasat, alte valori, avansuri de trezorerie	33.1	109	109
	din care: depozite	34	0	0
	Conturi la institutii de credit, casa, avansuri de trezorerie	35	0	0
	Dobândă de încasat, avansuri de trezorerie	35.1	0	0
	din care: depozite	36	0	0
	Total Disponibilitati	40	557.403	4.205.691
	Conturi de disponibilitati ale Trezoreriei Centrale	41	0	0
	Dobândă de încasat, alte valori, avansuri de trezorerie	41.1	0	0
5.	Cheltuieli in avans	42	0	0
	TOTAL ACTIVE CURENTE	45	7.710.929	11.540.687
	TOTAL ACTIVE	46	59.160.103	65.256.882
B.	DATORII	50	0	0

A	B	C	1	2
Nr. crt.	Denumirea indicatorilor	Cod rand	Sold la inceputul anului	Sold la sfarsitul perioadei
	DATORII NECURENTE - sume ce trebuie platite intr-o perioada mai mare de un an	51	0	0
1.	Sume necurente - sume ce urmeaza a fi platite dupa o perioada mai mare de un an	52	22.629	0
	Datorii comerciale	53	22.629	0
2.	Imprumuturi pe termen lung	54	0	0
3.	Provizioane	55	0	364.200
	TOTAL DATORII NECURENTE	58	22.629	364.200
	DATORII CURENTE - sume ce trebuie platite intr-o perioada de pana la un an	59	0	0
1.	Datorii comerciale, avansuri si alte decontari	60	1.022.640	68.987
1.	Datorii privind incheierea executiei bugetului de stat din anul curent	60.1	1.209	1.008
	Datorii comerciale si avansuri	61	1.021.431	67.979
	Avansuri primite (ct.419)	61.1	0	0
2.	Datorii catre bugete	62	65.411	170.849
	Datoriile institutiilor publice catre bugete	63	0	0
	Contributii sociale (ct.431+437)	63.1	49.260	128.567
	Sume datorate bugetului din Fonduri externe nerambursabile	64	0	0
3.	Datorii din operatiuni cu Fonduri externe nerambursabile si fonduri de la buget, alte datorii catre alte organisme internationale	65	5.268.403	5.268.403
	din care: sume datorate Comisiei Europene	66	0	0
4.	Imprumuturi pe termen scurt - sume ce trebuie platite intr-o perioada de pana la un an	70	0	0
5.	Imprumuturi pe termen lung - sume ce trebuie platite in exercitiul curent	71	0	0
6.	Salariile angajatilor	72	176.885	226.666
7.	Alte drepturi cuvenite altor categorii de persoane (pensii, indemnizatii de somaj, burse)	73	193.799	277.175
7.	Pensii, indemnizatii de somaj, burse (ct.422+424+429)	73.1	0	0
8.	Venituri in avans	74	0	0
9.	Provizioane	75	296.100	0
10.	TOTAL DATORII CURENTE	78	7.023.238	6.012.080
11.	TOTAL DATORII	79	7.045.867	6.376.280
12.	ACTIVE NETE = TOTAL ACTIVE - TOTAL DATORII = CAPITALURI PROPRII	80	52.114.236	58.880.602
	CAPITALURI PROPRII	83	0	0
1.	Rezerve, fonduri	84	29.996.740	29.996.740
2.	Rezultatul reportat (sold creditor)	85	19.726.266	24.561.414
3.	Rezultatul reportat (sold debitor)	86	0	0
4.	Rezultatul patrimonial al exercitiului (sold creditor)	87	2.391.230	4.322.448
5.	Rezultatul patrimonial al exercitiului (sold debitor)	88	0	0
6.	TOTAL CAPITALURI PROPRII	90	52.114.236	58.880.602

Primar
SAS IOAN



Contabil
Simion Valeria


CONTUL DE EXECUTIE PATRIMONIAL

la data de 31.12.2017

Nr. crt	Denumirea indicatorului	Cod rand	An precedent	An curent
I	VENITURI OPERATIONALE	01	0	0
1.	Venituri din impozite, taxe, contributiile de asigurari si alte venituri ale bugetelor	02	5.832.321	6.721.356
2.	Venituri din activitati economice	03	-290.608	5.256
3.	Finantari, subventii, transferuri, alocatii bugetare cu destinatie speciala	04	1.007.992	4.667.250
4.	Finantari, subventii, transferuri, alocatii bugetare cu destinatie speciala	05	297.223	276.480
	TOTAL VENITURI OPERATIONALE	06	6.846.928	11.670.342
II	CHELTUIELI OPERATIONALE	07	0	0
1.	Salariile si contributiile aferente angajatilor	08	2.213.527	3.058.560
2.	Subventii si transferuri	09	309.084	326.505
3.	Stocuri, consumabile, lucrari si servicii executate de terti	10	1.792.228	1.784.275
4.	Cheltuieli de capital, amortizari si provizioane	11	135.853	524.201
5.	Alte cheltuieli operationale	12	3.879	0
	TOTAL CHELTUIELI OPERATIONALE	13	4.454.571	5.693.541
III	REZULTATUL DIN ACTIVITATEA OPERATIONALA III	14	0	0
	- EXCEDENT	15	269.405,9	5.976.801
	- DEFICIT	16	301.702	0
IV	VENITURI FINANCIARE	17	0	0
V	CHELTUIELI FINANCIARE	18	0	0
VI	REZULTATUL DIN ACTIVITATEA FINANCIARA	19	0	0
	- EXCEDENT	20	0	0
	- DEFICIT	21	0	0
VII	REZULTATUL DIN ACTIVITATEA CURENTA	22	0	0
	- EXCEDENT	23	2.694.059	5.976.801
	- DEFICIT	24	301.702	0
VIII	VENITURI EXTRAORDINARE	25	0	0
IX	CHELTUIELI EXTRAORDINARE	26	0	0
X	REZULTATUL DIN ACTIVITATEA EXTRAORDINARA	27	0	0
	- EXCEDENT	28	0	0
	- DEFICIT	29	0	0
XI	REZULTATUL PATRIMONIAL AL EXERCITIULUI (BRUT)	29.1	0	0
	- EXCEDENT	29.2	2.392.357	5975793
	- DEFICIT	29.3	0	0
	Cheltuieli cu impozitul pe profit (din ct. 6350000)	29.4	0	0
XII	REZULTATUL PATRIMONIAL AL EXERCITIULUI (NET)	30	0	0
XII	- EXCEDENT	31	2.392.357	5975793
XII	- DEFICIT	32	0	0

PRIMAR 



CONTABIL 

SITUATIA FLUXURILOR DE TREZORERIE

la data de 31.12.2017

Denumirea indicatorului	Cod rand	TOTAL	5310101	Buget de stat	Buget local	Sursa F - Institutiile publice finantate integral din venituri proprii	Sursa G - Institutiile publice finantate partial din venituri proprii	Sursa E - Activitati finantate din venituri proprii	Sursa C - Credite interne	5xx	5520000
I. Numerar din activitatea operationala	01	0	0	0	0	0	0	0	0	0	0
1. Incasari	02	16.153.243	4.626.618	0	11.526.454	0	0	0	0	0	0
2. Plati	03	9.881.630	4.626.618	1.008	5.255.012	0	0	0	0	171	171
3. Numerar net din activitatea operationala	04	6.271.613	0	-1.008	6.271.442	0	0	0	0	0	0
II. Numerar din activitatea de investitii	05	0	0	0	0	0	0	0	0	171	171
1. Incasari	06	0	0	0	0	0	0	0	0	0	0
2. Plati	07	2.623.325	0	0	0	0	0	0	0	0	0
3. Numerar net din activitatea de investitii	08	-2.623.325	0	0	2.623.325	0	0	0	0	0	0
III. Numerar din activitatea de finantare	09	0	0	0	-2.623.325	0	0	0	0	0	0
1. Incasari	10	0	0	0	0	0	0	0	0	0	0
2. Plati	11	0	0	0	0	0	0	0	0	0	0
3. Numerar net din activitatea de finantare	12	0	0	0	0	0	0	0	0	0	0
IV. Cresterea (descresterea) neta de numerar si echivalent de numerar	13	3.648.288	0	-1.008	3.648.117	0	0	0	0	171	171
V. Numerar si echivalent de numerar la inceputul anului	14	557.294	0	0	520.136	0	0	0	0	37.158	37.158
- sume recuperate din excedentul anului precedent	14.1	0	0	0	0	0	0	0	0	0	0
- sume utilizate din excedentul anului precedent	14.2	0	0	0	0	0	0	0	0	0	0
Sume transferate din disponibilul neutilizat la finele anului precedent	14.3	0	0	0	0	0	0	0	0	0	0
Numerar si echivalent de numerar la sfirsitul anului	15	4.205.582	0	-1.008	4.168.253	0	0	0	0	37.329	37.329



PRIMAR

eXpert Bugetar (c) Adi-Com SOFT 2017

CONTABIL

SITUATIA ACTIVEI SI DATORIILOR din administratia locala la data de 31.12.2017

Nr rand	Denumirea indicatilor	Cod rand	Inceputul perioadei	Sfirsitul perioadei
	ACTIVE FINANCIARE	1	0	0
		X	0	0
A	NUMERAR SI DEPOZITE, din care:	2	0	0
A1	Numerar	3	0	0
	Numerar în lei în casieria institutiilor publice locale si ale institutiilor publice de subordonare locala	4	0	0
	Disponibilitati în lei ale institutiilor publice locale si ale institutiilor publice de subordonare locala, la trezorerii din care :	5	557.294	4.205.582
	Disponibilitati in lei din imprumuturi interne si externe contractate de autoritatile administratiei publice locale (ct.5161)	05.1	0	0
	Fonduri externe nerambursabile preaderare	6	0	0
	Fonduri externe nerambursabile postaderare	7	0	0
	Total (în baze cash) (rd.04+05)	8	557.294	4.205.582
	Dobânzi de încasat aferente disponibilitatilor institutiilor publice locale si ale institutiilor publice de subordonare locala la trezorerii/disponibilitatilor din excedentele cumulate ale bugetelor locale si ale institutiilor de subordonare locala (ct.5180701)	9	0	0
	Total (în baze accrual) (rd.08+09)	10	557.294	4.205.582
	Excedentele cumulate ale bugetelor locale (ct.5212+5213)	11	0	0
	Disponibil din fondul de rulment (ct.5221)	12	0	0
	Total (în baze cash) (rd.11+12)	13	0	0
	Dobânzi de încasat aferente disponibilitatilor din excedentele cumulate ale bugetelor locale si ale institutiilor de subordonare locala (Cont 5187)	14	0	0
	Total (în baze accrual) (rd.13+14)	15	0	0
	Depozite constituite din fondul de rulment (ct.5222)	16	0	0
	Dobânzi de încasat aferente depozitelor din fondul de rulment al institutiilor publice locale (ct.5187)	17	0	0
	Total (în baze accrual)(rd.16+17)	18	0	0
	Depozite ale institutiilor publice (ct. 5153 +5602)	19	0	0
	Dobânzi de încasat aferente depozitelor institutiilor publice locale si ale institutiilor de subordonare locala la trezorerie (ct.5187)	20	0	0
	Total (în baze accrual)(rd.19+20)	21	0	0
	Avansuri de trezorerie, acordate în lei (ct. 542)	22	0	0
	Alte valori (ct.532)	23	109	109
A2	Depozite transferabile (Disponibilitati în conturi curente si de depozit), din care:	30	0	0
	-Disponibilitati la institutii de credit rezidente	31	0	0
	Disponibilitati ale institutiilor publice locale si ale institutiilor de subordonare locala la institutiile de credit rezidente din care :	32	0	0
	Fonduri externe nerambursabile preaderare (ct.515)	33	0	0
	Fonduri externe nerambursabile postaderare (ct.515)	34	0	0
	Numerar în valuta în casieria institutiilor publice, (ct.5314)	35	0	0
	Total (în baze cash) (rd.32+35)	36	0	0
	Dobânzi de încasat aferente disponibilitatilor institutiilor publice locale si ale institutiilor de subordonare locala la institutiile de credit rezidente (ct.5187)	37	0	0
	Total (în baze accrual)(rd.36+37)	38	0	0
	Depozite ale institutiilor publice la institutiile de credit rezidente (ct. 5153 +5602)	39	0	0

Nr rand	Denumirea indicaotrilor	Cod rand	Inceputul perioadei	Sfirsitul perioadei
	Dobânzi de încasat aferente depozitelor institutiilor publice locale si ale institutiilor de subordonare locala la institutiile de credit rezidente (ct.5187)	40	0	0
	Total (în baze accrual)(rd.39+40)	41	0	0
	Acreditive în lei ale institutiilor locale si ale ale institutiilor de subordonare locala la institutiile de credit rezidente (ct.5411)	42	0	0
	Acreditive în valuta ale institutiilor locale si ale institutiilor de subordonare locala la institutiile de credit rezidente (ct.5412)	43	0	0
	-disponibilitati la alti rezidenti	50	0	0
	Disponibilitati ale institutiilor publice aflate la alti rezidenti (terti) (ct.461+2678)	51	0	0
	Total (în baze cash)(rd.51)	52	0	0
A.3	Alte disponibilitati	60	0	0
	-disponibilitati la institutii de credit din strainatate	61	0	0
	Disponibilitati ale reprezentantelor din strainatate (ct.5124)	62	0	0
	Dobânzi de încasat aferente disponibilitatilor, reprezentantelor din strainatate (ct.5187)	63	0	0
	Total (în baze accrual)(rd.62+63)	64	0	0
	Avansuri de trezorerie, acordate (ct. 542)	65	0	0
	Acreditive la institutii de credit în strainatate (ct.5412)	66	0	0
B	TITLURI, ALTELE DECAT ACTIUNI, din care:	70	0	0
	Titluri, altele decât actiuni, exclusiv produsele financiare derivate	71	0	0
B.1	Titluri pe termen scurt, altele decât actiuni si produse financiare derivate (detinute de catre administratia locala si de institutiile de subordonare locala)	72	0	0
	Titluri pe termen scurt, altele decât actiuni si produse financiare derivate detinute de catre administratia locala si de institutiile de subordonare locala.Total (rd.74+75+76+77), din care emise de:	73	0	0
	-Banca centrala (S121)	74	0	0
	-Societati care accepta depozite, exclusiv banca centrala (S.122)	75	0	0
	-Alti rezidenti (Alti intermediari financiari, exclusiv societatile de asigurare si fondurile de pensii, Auxiliari financiari, Societati de asigurare, Fondurile de pensii) (S.125, S.126, S.128, S.129)	76	0	0
	-Nerezidenti (State membre si institutii si organisme ale Uniunii Europene, State nonmembre si organizatii internationale nerezidente ale Uniunii Europene) (S.21, S.22)	77	0	0
I	Total (la valoare nominala) (rd. 73)	78	0	0
B.2	Titluri pe termen lung, altele decât actiuni si produse financiare derivate	85	0	0
1	Titluri pe termen lung, altele decât actiuni si produse financiare derivate detinute de catre administratia locala (institutile locale) si institutiile de subordonare locala. Total (rd.87+88+89+90), din care emise de:	86	0	0
	-Banca centrala (S.121)	87	0	0
	-Societati care accepta depozite, exclusiv banca centrala (S.122)	88	0	0
	-Alti rezidenti (Alti intermediari financiari, exclusiv societatile de asigurare si fondurile de pensii, Auxiliari financiari, Societati de asigurare, Fondurile de pensii) (S.125, S.126, S.128, S.129)	89	0	0
	-Nerezidenti (State membre si institutii si organisme ale Uniunii Europene, State nonmembre si organizatii internationale nerezidente ale Uniunii Europene) (S.21, S.22)	90	0	0
	Obligatiuni si alte titluri detinute în contul creantelor bugetare (ct.265-2962). Total (rd.92+93+94+95+96), din care emise de:	91	0	0
	-Banca centrala (S.121)	92	0	0
	-Societati care accepta depozite, exclusiv banca centrala (S.122)	93	0	0
	-Alti rezidenti (Alti intermediari financiari, exclusiv societatile de asigurare si fondurile de pensii, Auxiliari financiari, Societati de asigurare, Fondurile de pensii) (S.125, S.126, S.128, S.129)	94	0	0

Nr rand	Denumirea indicatrilor	Cod rand	Inceputul perioadei	Sfirsitul perioadei
	-Nerezidenti (State membre si institutii si organisme ale Uniunii Europene, State nonmembre si organizatii internationale nerezidente ale Uniunii Europene) (S.21, S.22)	95	0	0
	-Societati nefinanciare (S.11)	96	0	0
I	Total (rd.86+91)	97	0	0
C	CREDITE ACORDATE, din care:	110	0	0
C1	Credite pe termen scurt - acordate	111	0	0
	Credite pe termen scurt acordate din bugetul local institutiilor de subordonare locala, (ct.4682)	112	0	0
D	ACTIUNI SI ALTE PARTICIPATII	120	0	0
	Actiuni si alte titluri, exclusiv actiuni ale organismelor de plasament colectiv	121	0	0
D.1	Actiuni cotate (se includ si actiunile detinute de institutiile publice locale provenite din conversia creantelor bugetare în actiuni)	122	0	0
	Actiuni cotate detinute de autoritatile locale la societati nefinanciare (ct.2600100 - ct.2960101) (S.11)	123	0	0
	Actiuni cotate detinute de autoritatile locale la societati care accepta depozite, exclusiv banca centrala (ct.2600100 - ct.2960101) (S.122)	124	0	0
	Actiuni cotate detinute de autoritatile locale la societati de asigurari rezidente (Societati de asigurare, Fondurile de pensii) (ct.2600100- ct.2960101) (S.128, S.129)	125	0	0
	Total (la val. ctb. neta = la valoarea de intrare mai putin ajustarile cumulate pentru pierderea de valoare) (rd.123+124+125)	126	0	0
D.2	Actiuni necotate (se includ si actiunile detinute de institutiile publice locale provenite din conversia creantelor bugetare în actiuni)	130	0	0
	Actiuni necotate detinute de autoritatile locale la societati nefinanciare (ct.2600200 - ct.2960102) (S.11)	131	0	0
	Actiuni necotate detinute de autoritatile locale la societati care accepta depozite, exclusiv banca centrala (ct.2600200 - ct.2960102) (S.122)	132	0	0
	Actiuni necotate detinute de autoritatile locale la societati de asigurari rezidente (Societati de asigurare, Fondurile de pensii) (ct.2600200 - ct.2960102) (S.128, S.129)	133	0	0
	Total (la valoarea contabila neta (la valoarea de intrare mai putin ajustarile cumulate pentru pierderea de valoare)(rd.131+132+133)	134	0	0
D.3	Alte participatii	140	0	0
	Participatiile autoritatilor locale la alte societati care nu sunt organizate pe actiuni (regii autonome, srl, comandita, etc.) (ct.2601+ 2602-2961)	141	0	0
	Total (la valoarea de intrare mai putin ajustarile cumulate pentru pierderea de valoare)(rd.141)	142	0	0
E	ALTE CONTURI DE PRIMIT	155	0	0
E.1	Credite comerciale si avansuri acordate	156	0	0
1	Creante comerciale legate de livrari de bunuri si servicii de catre autoritatile locale sau de institutii subordonate acestora .Total (rd.158+159+160+164) din care:	157	0	0
	-de la populatie (gospodariile populatiei) (S.14)	158	0	0
	-de la societati nefinanciare (S.11),	159	0	0
	-de la institutiile publice, din care: (rd.161+162+163)	160	0	0
	- Administratia centrala (exclusiv fondurile de securitate sociala) (S.1311)	161	0	0
	- Administratia locala (exclusiv fondurile de securitate sociala) (S.1313)	162	0	0
	- Fonduri de securitate sociala (S.1314)	163	0	0
	-de la nerezidenti (S21,S22)	164	0	0
	Creante comerciale curente legate de livrari de bunuri si servicii de catre autoritatile locale sau de institutii subordonate acestora (ct.232+234+409+4111+4118+413+418+4611-4911-4961).Total (rd.166+167+168+172) din care de la:	165	4.018	4.018
	-de la populatie	166	0	0

Nr rand	Denumirea indicațiilor	Cod rand	Inceputul perioadei	Sfirsitul perioadei
	-de la societati nefinanciare (S.11),	167	4.018	4.018
	-de la institutii publice, din care: (rd.169+170+171)	168	0	0
	-Administratia centrala (exclusiv fondurile de securitate sociala) (S.1311)	169	0	0
	-Administratia locala (exclusiv fondurile de securitate sociala) (S.1313)	170	0	0
	-Fonduri de securitate sociala (S.1314)	171	0	0
	-din care:creanșele unitășilor sanitare cu paturi față de Casele de Sănătate	171.1	0	0
	-de la nerezidenti (State membre si institutii si organisme ale Uniunii Europene, State nonmembre si organizatii internationale nerezidente ale Uniunii Europene) (S.21, S.22)	172	0	0
E.2	Alte conturi de primit, exclusiv creditele comerciale si avansurile	175	0	0
1	Creante ale bugetului local (ct.464-497). Total (rd.177+178+179+183), din care:	176	1.317.212	1.462.019
	-de la populatie	177	1.317.212	1.462.019
	-de la societati nefinanciare (S.11),	178	0	0
	-de la institutiile publice, din care: (rd.180+181+182)	179	0	0
	- Administratia centrala (exclusiv fondurile de securitate sociala) (S.1311)	180	0	0
	- Administratia locala (exclusiv fondurile de securitate sociala) (S.1313)	181	0	0
	- Fonduri de securitate sociala (S.1314)	182	0	0
	- de la nerezidenti (State membre si institutii si organisme ale Uniunii Europene, State nonmembre si organizatii internationale nerezidente ale Uniunii Europene) (S.21, S.22)	183	0	0
	Creante ale fondului de risc (ct.461)	184	0	0
	Total creante (rd.176+184)	185	1.317.212	1.462.019
	Creante din operatiuni cu fonduri externe nerambursabile de la Comisia Europeana	190	0	0
	Sume de primit de la Autoritatea de Certificare si Plata, Autoritatilor de Management si Agentiile de Plati reprezentând fonduri externe nerambursabile postaderare(ct.4583.1)	191	5.370.472	5.370.472
	Sume de primit de la Autoritatea de Certificare si Plata, Autoritatilor de Management si Agentiile de Plati reprezentând fonduri de la bugetul de stat (ct.4583.2)	192	0	0
	Sume solicitate la rambursare aferente fondurilor externe nerambursabile postaderare în curs de virare la buget (ct.8077)	193	0	0
	Sume de primit de la Comisia Europeana/alti donatori reprezentând venituri ale bugetului general consolidat - INSTRUMENTE STRUCTURALE, FONDURI PENTRU AGRICULTURA SI ALTE FONDURI (ct.4505). Total din care:(rd.195+196)	194	0	0
	Sume de primit de la Comisia Europeana/alti donatori reprezentând venituri ale bugetului general consolidat-INSTRUMENTE STRUCTURALE, FONDURI PENTRU AGRICULTURA SI ALTE FONDURI-bugetul local (ct.4505.4)	195	0	0
	Sume de primit de la Comisia Europeana/alti donatori reprezentând venituri ale bugetului general consolidat-INSTRUMENTE STRUCTURALE, FONDURI PENTRU AGRICULTURA SI ALTE FONDURI-institutii publice finantate din venituri proprii/venituri proprii si subventii (ct.4505.5)	196	0	0
	DATORII FINANCIARE	200	0	0
A	NUMERAR SI DEPOZITE, din care:	201	0	0
A.2	Alte depozite	202	0	0
1	Sume datorate tertilor reprezentând garantii si cautiuni aflate în conturile institutiilor publice (ct.4281+ 462). Total (rd.204+205+206) din care :	203	0	0
	- salariatilor (gospodariile populatiei) (S.143)	204	0	0
	- societati nefinanciare (S.11)	205	0	0
	- institutiilor publice, din care: (rd.207+208+209)	206	0	0
	- Administratia centrala (exclusiv fondurile de securitate sociala) (S.1311)	207	0	0
	- Administratia locala (exclusiv fondurile de securitate sociala) (S.1313)	208	0	0
	- Fonduri de securitate sociala (S.1314)	209	0	0
B.	ÎMPRUMUTURI PE BAZA DE TITLURI, ALTELE DECÂT ACTIUNI	220	0	0

Nr rand	Denumirea indicatrilor	Cod rand	Inceputul perioadei	Sfirsitul perioadei
B.1	IMPRUMUTURI PE BAZA DE TITLURI pe termen scurt altele decât actiuni si produse financiare derivate)	221	0	0
	Imprumuturi pe baza de titluri pe termen scurt altele decât actiuni si produse financiare derivate emise de catre administratia locala si de institutiile de subordonare locala.(ct.5191+1611). Total (rd.223+224+225+226) din care achizitionate de:	222	0	0
	-Banca centrala (S.121)	223	0	0
	-Societati care accepta depozite, exclusiv banca centrala (S.122)	224	0	0
	-Alti rezidenti (Alti intermediari financiari, exclusiv societatile de asigurare si fondurile de pensii, Auxiliari financiari, Societati de asigurare, Fondurile de pensii) (S.125, S.126, S.128, S.129)	225	0	0
	-Nerezidenti (State membre si institutii si organisme ale Uniunii Europene, State nonmembre si organizatii internationale nerezidente ale Uniunii Europene) (S.21, S.22)	226	0	0
I	Total (la valoare nominala) rd.222	227	0	0
	Dobânzi de platit pentru împrumuturi pe baza de titluri pe termen scurt, altele decât actiuni si produse financiare derivate (ct.1681+5186)	228	0	0
	Total (în baze accrual)(rd.227+228)	229	0	0
B.2	IMPRUMUTURI PE BAZA DE TITLURI pe termen lung, altele decât actiuni si produse financiare derivate)	240	0	0
	Imprumuturi pe baza de titluri pe termen lung altele decât actiuni si produse financiare derivate emise de catre administratia locala si de institutiile de subordonare locala (ct.1612). Total (rd.242+243+244+245), din care achizitionate de:	241	0	0
	-Banca centrala (S.121)	242	0	0
	-Societati care accepta depozite, exclusiv banca centrala (S.122)	243	0	0
	-Alti rezidenti (Alti intermediari financiari, exclusiv societatile de asigurare si fondurile de pensii, Auxiliari financiari, Societati de asigurare, Fondurile de pensii) (S.125, S.126, S.128, S.129)	244	0	0
	-Nerezidenti (State membre si institutii si organisme ale Uniunii Europene, State nonmembre si organizatii internationale nerezidente ale Uniunii Europene) (S.21, S.22)	245	0	0
I	Total (la valoare nominala) (rd.241)	246	0	0
	Dobânzi de platit pentru împrumuturi pe baza de titluri pe termen lung, altele decât actiuni si produse financiare derivate (ct.1681)	247	0	0
	Total (în baze accrual)(rd.246+247)	248	0	0
C.	CREDITE PRIMITE, din care:	260	0	0
C.1	Credite pe termen scurt primite	261	0	0
	Credite pe termen scurt contractate de autoritatile locale si institutii din subordinea acestora (ct.1621+1631+1641+1671+5191+5192+5196+5197 +5198). Total (rd.263+264+265+265.1), din care acordate de:	262	0	0
	-Societati care accepta depozite, exclusiv banca centrala (S.122)	263	0	0
	-Alti rezidenti (Alti intermediari financiari, exclusiv societatile de asigurare si fondurile de pensii, Auxiliari financiari, Societati de asigurare, Fondurile de pensii) (S.125, S.126, S.128, S.129)	264	0	0
	-Nerezidenti (State membre si institutii si organisme ale Uniunii Europene, State nonmembre si organizatii internationale nerezidente ale Uniunii Europene) (S.21, S.22)	265	0	0
	Credite pe termen scurt primite din venituri din privatizare, de către institutiile publice din administratia locală (ct.1621) (S1311)	265.1	0	0
	Credite pe termen scurt primite din contul curent general al trezoreriei statului de catre institutiile publice din administratia locala (ct.5198+1671)	266	0	0
	Credite pe termen scurt primite din bugetul local, de catre institutiile publice de subordonare locala, (ct.5195)	267	0	0

Nr rand	Denumirea indicatorilor	Cod rand	Inceputul perioadei	Sfirsitul perioadei
	Sume primite din excedentul anului precedent pentru acoperirea golurilor temporare de casă și pentru finanțarea cheltuielilor secțiunii de dezvoltare(ct.5197)	267.1	0	0
	Total (în baze cash)(rd.262+266+267)	268	0	0
	Dobânzi de platit aferente creditelor pe termen scurt contractate de instituțiile publice din administrația locală (ct.1682+1683+1684+1685+1687+5186). Total (rd.270+271+272+272.1),din care acordate de:	269	0	0
	-Societati care accepta depozite, exclusiv banca centrala (S.122)	270	0	0
	-Alti rezidenti (Alti intermediari financiari, exclusiv societatile de asigurare si fondurile de pensii, Auxiliari financiari, Societati de asigurare, Fondurile de pensii) (S.125, S.126, S.128, S.129)	271	0	0
	-Nerezidenti (State membre si institutii si organisme ale Uniunii Europene, State nonmembre si organizatii internationale nerezidente ale Uniunii Europene) (S.21, S.22)	272	0	0
	-Administratia centrala (S1311) Dobanzi de platit aferente creditelor pe termen scurt primite din venituri din privatizare (ct.1687)	272.1	0	0
	Dobanzi de platit aferente creditelor pe termen scurt primite din contul curent general al trezoreriei statului (ct.1687+5186)	273	0	0
	Total (dobânzi de platit)(rd.269+273)	274	0	0
	Total (în baze accrual) (cash+dobânzi)(rd.268+274)	275	0	0
	Credite pe termen scurt primite rezultate din reclassificarea creditelor comerciale în împrumuturi (Maastricht debt) conform deciziei Eurostat	276	0	0
	Credite pe termen scurt provenind din reclassificarea creditelor comerciale în împrumuturi (Maastricht debt), conform deciziei Eurostat, (ct.1671+5191).Total (rd.278+279+280+281) din care acordate de:	277	0	0
	-Societati care accepta depozite, exclusiv banca centrala (S.122) (În cazul refinanțării fara regres a unei creante asupra guvernului)	278	0	0
	-Alti intermediari financiari, exclusiv societatile de asigurare si fondurile de pensii (S.125) (În cazul refinanțării fara regres a unei creante asupra guvernului)	279	0	0
	-Nerezidenti (State membre si institutii si organisme ale Uniunii Europene, State nonmembre si organizatii internationale nerezidente ale Uniunii Europene) (S.21, S.22)	280	0	0
	-Societati nefinanciare (S.11) (În cazul restructurării creditelor comerciale)	281	0	0
	Dobânzi de platit aferente creditelor pe termen scurt provenind din reclassificarea creditelor comerciale în împrumuturi (Maastricht debt), conform deciziei Eurostat, (ct.1687+5186). Total (rd.283+284+284.1+284.2) din care acordate/achiziționate de:	282	0	0
	-Societati care accepta depozite, exclusiv banca centrala (S.122) (În cazul refinanțării fara regres a unei creante asupra guvernului)	283	0	0
	-Alti intermediari financiari, exclusiv societatile de asigurare si fondurile de pensii (S.125) (În cazul refinanțării fara regres a unei creante asupra guvernului)	284	0	0
	-Nerezidenti (State membre si institutii si organisme ale Uniunii Europene, State nonmembre si organizatii internationale nerezidente ale Uniunii Europene) (S.21, S.22)	284.1	0	0
	-Societati nefinanciare (S.11) (În cazul restructurării creditelor comerciale)	284.2	0	0
C.2	Credite pe termen lung primite	285	0	0
	Credite pe termen lung primite (contractate, garantate, asimilate, etc.) de institutiile publice locale (ct.1622+1632+1642+1672). Total (rd.287+288+289+289.1) din care acordate de :	286	0	0
	-Societati care accepta depozite, exclusiv banca centrala (S.122)	287	0	0
	-Alti rezidenti (Alti intermediari financiari, exclusiv societatile de asigurare si fondurile de pensii, Auxiliari financiari, Societati de asigurare, Fondurile de pensii) (S.125, S.126, S.128, S.129)	288	0	0

Nr rand	Denumirea indicatrilor	Cod rand	Inceputul perioadei	Sfirsitul perioadei
	-Nerezidenti (State membre si institutii si organisme ale Uniunii Europene, State nonmembre si organizatii internationale nerezidente ale Uniunii Europene) (S.21, S.22)	289	0	0
	-Administratia centrala (exclusiv fondurile de securitate sociala) (S.1311) Credite pe termen lung primite din venituri din privatizare de catre institutii publice din administratia locala (ct.1620200+ct.1670203)	289.1	0	0
	Total (în baze cash)(rd.286)	290	0	0
	Dobânzi de platit aferente creditelor pe termen lung primite (contractate garantate, asimilate, etc.) de institutiile publice din administratia locala (ct.1682+1683+1684+1685+1687) Total (rd.292+293+294+294.1)din care acordate de :	291	0	0
	-Societati care accepta depozite, exclusiv banca centrala (S.122)	292	0	0
	-Alti rezidenti (Alti intermediari financiari, exclusiv societatile de asigurare si fondurile de pensii, Auxiliari financiari, Societati de asigurare, Fondurile de pensii) (S.125, S.126, S.128, S.129)	293	0	0
	Nerezidenti (State membre si institutii si organisme ale Uniunii Europene, State nonmembre si organizatii internationale nerezidente ale Uniunii Europene) (S.21, S.22)	294	0	0
	-Administratia centrala (exclusiv fondurile de securitate sociala) (S.1311) Dobânzi de platit aferente creditelor pe termen lung primite din venituri din privatizare (ct.1680703)	294.1	0	0
	Total dobânzi de platit (rd.291)	295	0	0
	Total (în baze accrual)(cash+dobânzi) (rd.290+295)	296	0	0
	Credite pe termen lung primite rezultate din reclassificarea creditelor comerciale în împrumuturi (Maastricht debt) conform deciziei Eurostat	297	0	0
	Credite pe termen scurt provenind din reclassificarea creditelor comerciale în împrumuturi (Maastricht debt), conform deciziei Eurostat, (ct.1672).Total (rd.299+300+301+302) din care acordate de:	298	0	0
	-Societati care accepta depozite, exclusiv banca centrala (S.122) (În cazul refinantarii fara regres a unei creante asupra guvernului)	299	0	0
	-Alti intermediari financiari, exclusiv societatile de asigurare si fondurile de pensii (S.125) (În cazul refinantarii fara regres a unei creante asupra guvernului)	300	0	0
	-Nerezidenti (State membre si institutii si organisme ale Uniunii Europene si State nonmembre si organizatii internationale nerezidente ale Uniunii Europene) (S.21, S.22)	301	0	0
	-Societati nefinanciare (S.11) (În cazul structurarii creditelor comerciale)	302	0	0
	Dobânzi de platit aferente creditelor pe termen lung provenind din reclassificarea creditelor comerciale în împrumuturi (Maastricht debt), conform deciziei Eurostat, (ct.1687). Total (rd.304+305+306+307) din care acordate de:	303	0	0
	-Societati care accepta depozite, exclusiv banca centrala (S.122) (În cazul refinantarii fara regres a unei creante asupra guvernului)	304	0	0
	-Alti intermediari financiari, exclusiv societatile de asigurare si fondurile de pensii (S125) (În cazul refinantarii fara regres a unei creante asupra guvernului)	305	0	0
	-Nerezidenti (State membre si institutii si organisme ale Uniunii Europene, State nonmembre si organizatii internationale nerezidente ale Uniunii Europene) (S.21, S.22)	306	0	0
	-Societati nefinanciare (S.11) (În cazul restructurarii creditelor comerciale)	307	0	0
E	ALTE CONTURI DE PLATIT	310	0	0
E.1	Credite comerciale si avansuri primite	311	0	0
	Datorii comerciale legate de livrari de bunuri si servicii (ct.401+403+4041 +4042+405+408 +419 +4621+4622). Total (rd.313+314+318+319+) din care catre :	312	22.629	0
	-Societati nefinanciare (S.11)	313	22.629	0
	-Institutii publice, din care (rd.315+316+317):	314	0	0
	- Administratia centrala (exclusiv fondurile de securitate sociala) (S.1311)	315	0	0

Nr rand	Denumirea indicatrilor	Cod rand	Inceputul perioadei	Sfirsitul perioadei
	- Administratia locala (exclusiv fondurile de securitate sociala) (S.1313)	316	0	0
	- Fonduri de securitate sociala (S.1314)	317	0	0
	- Alti rezidenti (Alti intermediari financiari, exclusiv societatile de asigurare si fondurile de pensii, Auxiliari financiari, Societati de asigurare, Fondurile de pensii) (S.125, S.126, S.128, S.129)	318	0	0
	- Nerezidenti (State membre si institutii si organisme ale Uniunii Europene, State nonmembre si organizatii internationale nerezidente ale Uniunii Europene) (S.21, S.22)	319	0	0
	Datorii comerciale curente legate de livrari de bunuri si servicii (ct.401+403+4041+405+408+419+4621). Total (rd.321+322+326+327) din care catre:	320	1.021.431	67.979
	-Societati nefinanciare (S.11)	321	1.021.431	67.979
	-Institutii publice, din care (rd.323+324+325):	322	0	0
	-Administratia centrala (exclusiv fondurile de securitate sociala) (S.1311)	323	0	0
	-Administratia locala (exclusiv fondurile de securitate sociala) (S.1313)	324	0	0
	-Fonduri de securitate sociala (S.1314)	325	0	0
	- Alti rezidenti (Alti intermediari financiari, exclusiv societatile de asigurare si fondurile de pensii, Auxiliari financiari, Societati de asigurare, Fondurile de pensii) (S.125, S.126, S.128, S.129)	326	0	0
	- Nerezidenti (State membre si institutii si organisme ale Uniunii Europene, State nonmembre si organizatii internationale nerezidente ale Uniunii Europene) (S.21, S.22)	327	0	0
E.2	Alte datorii de platit exclusiv creditele comerciale si avansuri	330	0	0
	Datoriile institutiilor publice din administratia locala catre bugete (ct.4423+431+437+4428 +444+446+4481)	331	66.329	170.849
	Salariile angajatilor (ct 421+423+426 +4271+ 4273 +4281)	332	176.885	226.666
	Alte drepturi cuvenite altor categorii de persoane (ct.4272 + 4273+429+438)	333	193.799	277.175
	Datorii catre fondul de risc (ct.462)	334	0	0
	Total (rd.331+332+333+334)	335	437.013	674.690
	Datorii din operatiuni cu fonduri externe nerambursabile de la Comisia Europeana	340	0	0
	Avansuri primite de Institutii publice -beneficiari finali- reprezentand prefinantare pentru proiecte finantate din fonduri externe nerambursabile postaderare (ct.4585)	341	5.268.403	5.268.403
	Alte datorii	342	0	0
	Provizioane necurente, din care:	342.1	0	364.200
	Provizioane necurente, constituite conform O.M.F.P. 416/2013 reprezentand arierate in litigiu.	342.2	0	0
	Provizioane necurente, constituite conform OUG 71/2009 si OG 17/2012 reprezentand drepturi salariale castigate in instanta.	342.3	0	0
	Provizioane necurente, constituite conform Legii nr.85/2016, privind plata diferentelor salariale cuvenite personalului didactic din invatamantul de stat pentru perioada octombrie 2008 - 13 mai 2011(din soldul ct.1510203)	342.4	0	0
	Provizioane necurente pentru daune-interese moratorii sub forma dobânzii legale, pentru plata e?alonata a sumelor prevazute în titluri executorii având ca obiect acordarea unor drepturi salariale personalului din sectorul bugetar (din soldul ct.1510203)	342.5	0	0
	Provizioane curente, din care:	343	0	0
	Provizioane curente, constituite conform O.M.F.P. 416/2013 reprezentand arierate in litigiu.	343.1	0	0
	Provizioane curente, constituite conform OUG 71/2009 si OG 17/2012 reprezentand drepturi salariale castigate in instanta.	343.2	296.100	0
	Provizioane curente, constituite conform Legii nr.85/2016, privind plata diferentelor salariale cuvenite personalului didactic din invatamantul de stat pentru perioada octombrie 2008 - 13 mai 2011(din soldul ct.1510103)	343.3	0	0

Nr rand	Denumirea indicatrilor	Cod rand	Inceputul perioadei	Sfirsitul perioadei
	Provizioane curente pentru daune-interese moratorii sub forma dobânzii legale, pentru plata e?alonata a sumelor prevazute în titluri executorii având ca obiect acordarea unor drepturi salariale personalului din sectorul bugetar (din soldul ct.1510103)	343.4	0	0
E.3	Plati restante	345	0	0
	Plati restante ale institutiilor publice din administratia locala (reprezentând datorii neachitate la termen) din operatiuni comerciale (ct.401+403+404+405+462). Total (rd.346.1+347+351+352), din care catre:	346	0	0
	Societati nefinanciare (S.11)	346.1	0	0
	-Institutii publice, din care (rd.348+349+350):	347	0	0
	- Administratia centrala (exclusiv fondurile de securitate sociala) (S.1311)	348	0	0
	- Administratia locala (exclusiv fondurile de securitate sociala) (S.1313)	349	0	0
	- Fonduri de securitate sociala (S.1314)	350	0	0
	-Alti rezidenti (Alti intermediari financiari, exclusiv societatile de asigurare si fondurile de pensii; Auxiliari financiari; Societati de asigurare, Fondurile de pensii) (S.125, S.126, S.128, S.129)	351	0	0
	-Nerezidenti (State membre si institutii si organisme ale Uniunii Europene, State nonmembre si organizatii internationale nerezidente ale Uniunii Europene) (S.21, S.22)	352	0	0
	Plati restante ale institutiilor publice din administratia locala- (reprezentând datorii neachitate la termen) catre bugetul general consolidat (ct.4423+431+437+444 +446 +4481)	353	0	0
	Plati restante ale institutiilor publice din administratia locala (reprezentând datorii neachitate la termen) din drepturi salariale, neachitate (ct.421+423+426+ 4271+4273+ 4281)	354	0	0
	Plati restante ale institutiilor publice din administratia locala catre alte categorii de persoane (reprezentând datorii neachitate la termen) din burse, ajutoare si alte drepturi neachitate(ct.4273+429+438)	355	0	0
	Plati restante ale institutiilor publice din administratia locala (reprezentând datorii neachitate la termen) din împrumuturi nerambursate la scadenta, (ct.1611+1621 +1631+1641+ 1651+1671 +169+ 5192 +5195 +5196 +5197+5198). Total (rd.357+358+359) din care, catre :	356	0	0
	Societati care accepta depozite, exclusiv banca centrala (S.122)	357	0	0
	Alti rezidenti (Alti intermediari financiari, exclusiv societatile de asigurare si fondurile de pensii, Auxiliari financiari, Societati de asigurare, Fondurile de pensii) (S.125, S.126, S.128, S.129)	358	0	0
	Nerezidenti (State membre si institutii si organisme ale Uniunii Europene, State nonmembre si organizatii internationale nerezidente ale Uniunii Europene) (S.21, S.22)	359	0	0
	Plati restante ale institutiilor publice din administratia locala (reprezentând datorii neachitate la termen) din dobânzi restante, (ct.1681+1682+1683+1684 +1685+1687+5186). Total (rd.361+362+363) din care, catre :	360	0	0
	Societati care accepta depozite, exclusiv banca centrala (S.122)	361	0	0
	Alti rezidenti (Alti intermediari financiari, exclusiv societatile de asigurare si fondurile de pensii, Auxiliari financiari, Societati de asigurare, Fondurile de pensii) (S.125, S.126, S.128, S.129)	362	0	0
	Nerezidenti (State membre si institutii si organisme ale Uniunii Europene, State nonmembre si organizatii internationale nerezidente ale Uniunii Europene) (S.21, S.22)	363	0	0
	Creditori bugetari (ct.467)	364	0	0
	Total(rd.346+353+354+355+356+360+364)	375	0	0

Primar
SAS IOAN
eXpert Bugetar (c) Adi-Com SOFT 2017



Contabil
Simion Valeria
Pagina 9 / 9

Valeria

DISPONIBIL DIN MIJLOACE CU DESTINATIE SPECIALA

la data de 31.12.2017

Anexa 14b

Denumirea indicatorilor	Nr rand	Disponibil la inceputul anului	Incasari	Plati	Disponibil la sfarsitul perioadei
TOTAL (rd 02 la 01)	01	0	0	0	0
- Sume primite ca donatii si sponsorizari (ct.550/analitic distinct)	02	0	0	0	0
- Garantii materiale retinute gestionarilor conform Legii nr. 22/1969	03	0	0	0	0
- Sume primite din fondurile de contrapartida constituite potrivit legii	04	0	0	0	0
- Paza obstesca comuncala	05	0	0	0	0
- Disponibil din fonduri cu destinatie speciala reprezentand alocatia pentru nou nascuti	06	0	0	0	0
- Disponibil din fonduri cu destinatie speciala reprezentand sprijin producatorilor agricoli	07	0	0	0	0
- Sume primite din credite externe contractate de stat pentru finantarea programului de pietruire a drumurilor comunale	08	0	0	0	0
- Sume din fondul de tezaur	09	0	0	0	0
- Sume primite din rezultatul executiei bugetare din anii precedenti	10	0	0	0	0
- Alte disponibilitati cu destinatie speciala	11	0	0	0	0
- Disponibil din sume alocate din venituri din privatizare conform O.G.nr.31/2007	12	0	0	0	0
- Ajutor financiar in echivalent a 100euro acordat cadrelor didactice din invatamantul preuniversitar	13	0	0	0	0
Disponibil din cofinantarea de la bugetul de stat	14	0	0	0	0
Disponibil al institutiilor publice finantate integral de la bugetul local, din sume indisponibilizate pe baza de titluri executorii	15	0	0	0	0

Primar
SAS JOAN



Contabil
Simion Valeria


SITUATIA MODIFICARILOR IN STRUCTURA ACTIVELOR NETE/CAPITALURILOR la 31.12.2017

Denumirea elementului de capital	Cod rand	Sold la inceputul anului	Cresteri	Reduceri	Sold la sfarsitul anului
Fondul activelor fixe necorporale - Ct. 100	01	0	0	0	0
Fondul bunurilor care alcatuiesc domeniul public al statului - Ct. 101	02	0	0	0	0
Fondul bunurilor care alcatuiesc domeniul privat al statului - Ct. 1020101	03	0	0	0	0
Fondul bunurilor care alcatuiesc proprietatea privata a institutiei publice - Ct. 1020102	03.1	0	0	0	0
Fondul bunurilor care alcatuiesc domeniul privat al statului - reprezentand bunuri confiscate sau intrate, potrivit legii, in proprietatea privata a statului, altele decat active fixe - Ct. 1020103	03.2	0	0	0	0
Fondul bunurilor care alcatuiesc domeniul public al unitatilor administrativ teritoriale - Ct. 103	04	24.924.960	0	0	24.924.960
Fondul bunurilor care alcatuiesc domeniul privat al unitatilor administrativ teritoriale - Ct. 1040101	05	5.071.780	0	0	5.071.780
Fondul bunurilor care alcatuiesc proprietatea privata a institutiei publice din administratia locala - Ct. 1040102	05.1	0	0	0	0
Fondul bunurilor care alcatuiesc domeniul privat al unitatilor administrativ-teritoriale - reprezentand bunuri confiscate sau intrate, potrivit legii, in proprietatea privata a unitatilor administrativ-teritoriale, altele decat active fixe - Ct. 1040103	05.2	0	0	0	0
Rezerve din reevaluare - Ct. 105	06	0	0	0	0
Diferente din reevaluare si diferente de curs aferente dobanzilor incasate (SAPARD) - Ct. 106	07	0	0	0	0
Fondul de rezerva al bugetului asigurarilor sociale de stat - Ct. 132	09	0	0	0	0
Fondul de rezerva constituit conform legii nr.95/2006 - Ct. 133	10	0	0	0	0
Fondul de risc - Ct. 135	12	0	0	0	0
Fondul de dezvoltare a spitalului - Ct. 13901	15	0	0	0	0
Alte fonduri - Ct. 13909	16	0	0	0	0
Rezultatul reportat - Ct. 117 sold creditor	17	19.726.266	9.661.097	4.825.949	24.561.414
Rezultatul reportat - Ct. 117 sold debitor	18	0	0	0	0
Rezultatul patrimonial al exercitiului - Ct. 121 sold creditor	19	2.391.230	14.656.870	12.725.652	4.322.448
Rezultatul patrimonial al exercitiului - Ct. 121 sold debitor	20	0	0	0	0
Total capitaluri proprii (rd 01 la 17 - rd 18 + rd 19 - rd 20)	21	52.114.236	0	0	58.880.602

Primar
SAS IOAN




Contabil
Simion Valeria



SITUATIA ACTIVELOR FIXE AMORTIZABILE

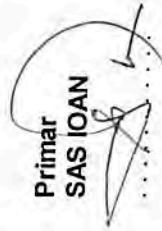
LA 31.12.2017

Anexa nr. 35a

Denumirea activelor fixe	Nr. rand	La 31.12.2017		Sold la inceputul anului	TOTAL, din care:	Cresteri					Alte cai	
		Nr	Mp			diferente din reevaluare	achizitii	transferuri primite cu titlu gratuit	Donatii si sponsorizari			
ACTIVE FIXE NECORPORALE												
Cheltuieli de dezvoltare	01	0	0	0	0	0	0	0	0	0	0	0
Concesiuni, brevete, licente, marci comerciale, drepturi si active similare	03	0	0	40	2.178	0	2.178	0	0	0	0	0
Alte active fixe necorporale	04	0	0	197.795	97.620	0	97.620	0	0	0	0	0
TOTAL rd 02 la rd 04	05	0	0	197.835	99.798	0	99.798	0	0	0	0	0
ACTIVE FIXE CORPORALE												
Amenajari la terenuri	07	0	0	0	0	0	0	0	0	0	0	0
Constructii, din care:	08	0	0	3	0	0	0	0	0	0	0	0
- Drumuri publice, exclusiv poduri, podete, pasarele si viaducte si tunele	09	0	0	0	0	0	0	0	0	0	0	0
- Drumuri industriale si agricole	10	0	0	0	0	0	0	0	0	0	0	0
- Infrastructura pentru transport feroviar, exclusiv poduri, podete, pasarele si viaducte si tunele	11	0	0	0	0	0	0	0	0	0	0	0
- Poduri, podete, pasarele si viaducte pentru transporturi feroviale si rutiere; viaducte.	12	0	0	0	0	0	0	0	0	0	0	0
- Tunele	13	0	0	0	0	0	0	0	0	0	0	0
- Piste pentru aeroporturi si platforme de stationare pentru avioane si autovehicule; constructii aeroportuare	14	0	0	0	0	0	0	0	0	0	0	0
- Canale pentru navigatie	15	0	0	0	0	0	0	0	0	0	0	0
- Alte active fixe incadrate in grupa constructii, din care:	16	0	0	3	0	0	0	0	0	0	0	0
- locuinte ANL:	16.1	0	0	0	0	0	0	0	0	0	0	0
Instalatii tehnice, mijloace de transport, animale si plantatii	17	0	0	1.744.981	0	0	0	0	0	0	0	0

Denumirea activelor fixe	Nr. rand	La 31.12.2017		Sold la inceputul anului	Cresteri					Alte cai
		Nr	Mp		TOTAL, din care:	diferente din reevaluare	achizitii	transferuri primite cu titlu gratuit	Donatii si sponsorizari	
Mobilier, aparatura birotica, echipamente de protectie a valorilor umane si materiale si alte active fixe corporale	18	0	0	456.266	0	0	0	0	0	0
TOTAL (rd 07 + 08 + 17 + 18)	19	0	0	2.201.250	0	0	0	0	0	0
TOTAL ACTIVE FIXE (rd 05 + 19)	20	0	0	2.399.085	99.798	0	99.798	0	0	0

Primar
SAS IOAN




Contabil
Simion Valeria



SITUATIA ACTIVELOR FIXE AMORTIZABILE LA 31.12.2017

Anexa nr. 35a

Denumirea activelor fixe	Nr. rand	Reduceri							Ajustari de valoare				Valoarea contabila neta			
		Total, din care	Diferente din reevaluare	Eliminare amortizare	Dezme si casari	Transferuri si cu titlu gratuit	Vanzari	Alte cal	Sold la sfarsitul anului	Cresteri	Reduceri	Sold la sfarsitul anului	Domeniul privat al statului	Domeniul privat al UAT	Proprietat privata a institutiei publice	
ACTIVE FIXE NECORPORALE	01	0	0	0	0	0	0	0	0	0	0	0	0	0	0	
Cheltuieli de dezvoltare	02	0	0	0	0	0	0	0	0	0	0	0	0	0	0	
Concesii, brevete, licente, marci comerciale, drepturi si active similare	03	0	0	0	0	0	0	0	0	0	0	0	0	0	0	
Alte active fixe necorporale	04	0	0	0	0	0	0	0	0	0	0	0	0	0	0	
TOTAL rd 02 la rd 04	05	0	0	0	0	0	0	0	0	0	0	0	0	0	295.415	
ACTIVE FIXE CORPORALE	06	0	0	0	0	0	0	0	0	0	0	0	0	0	297.623	
Amenajari la terenuri	07	0	0	0	0	0	0	0	0	0	0	0	0	0	0	
Constructii, din care:	08	0	0	0	0	0	0	0	0	0	0	0	0	0	0	
- Drumuri publice, exclusiv poduri, podete, pasarele si viaducte si tunele	09	0	0	0	0	0	0	0	0	3	0	14.375	14.375	0	0	3
- Dnmuri industriale si agricole	10	0	0	0	0	0	0	0	0	0	0	0	0	0	0	0
- Infrastructura pentru transport feroviar, exclusiv poduri, podete, pasarele si viaducte si tunele	11	0	0	0	0	0	0	0	0	0	0	0	0	0	0	0
- Poduri, podete, pasarele si viaducte pentru transportul ferovial si rutiere; viaducte.	12	0	0	0	0	0	0	0	0	0	0	0	0	0	0	0
- Tunele	13	0	0	0	0	0	0	0	0	0	0	0	0	0	0	0
- Piste pentru aeroporturi si platforme de stationare pentru avioane si autovehicule; constructii aeroportuare	14	0	0	0	0	0	0	0	0	0	0	0	0	0	0	0
- Canale pentru navigatie	15	0	0	0	0	0	0	0	0	0	0	0	0	0	0	0

Denumirea activelor fixe	Nr. rand	Reduceri							Ajustari de valoare				Valoarea contabila neta		
		Total, din care	Diferente din reevaluare	Eliminare amortizare	Dezme si casari	Transferuri si cu titlu gratuit	Vanzari	Alte cai	Sold la sfarsitul anului	Sold la inceputul anului	Cresteri	Reduceri	Sold la sfarsitul anului	Domeniul privat al statului	Domeniul privat al UAT
- Alte active fixe incadrate in grupa constructii, din care:	16	0	0	0	0	0	0	0	0	14.375	14.375	0	0	0	3
- locuinte ANL:	16.1	0	0	0	0	0	0	0	0	0	0	0	0	0	0
Instalatii tehnice, mijloace de transport, animate si plantatii	17	0	0	0	0	0	0	0	1.744.981	91.796	356.428	0	448.224	0	1.296.757
Mobilier, aparatura biroul, echipamente de protectie a valorilor umane si materiale si alte active fixe corporale	18	0	0	0	0	0	0	0	456.266	15.806	99.673	0	115.479	0	340.787
TOTAL (rd 07 + 08 + 17 + 18)	19	0	0	0	0	0	0	0	2.201.250	107.602	470.476	14.375	563.703	0	1.637.547
TOTAL ACTIVE FIXE (rd 05 + 19)	20	0	0	0	0	0	0	0	2.498.883	107.612	470.476	14.375	563.713	0	1.935.170

Primar
SAS/IOAN



Contabil
Simion Valeria

SITUATIA ACTIVELOR FIXE NEAMORTIZABILE

LA 31.12.2017

Anexa nr. 35b

Denumirea activelor fixe	Nr. rand	La 31.12.2016			Sold la inceputul anului	TOTAL, din care:	diferente din reevaluare	achizitii	transferuri primite cu titlu gratuit	Donatii si sponsorizari	Alte cai
		Ha	Nr	Mp							
ACTIVE FIXE NECORPORALE	01	0	0	0	0	0	0	0	0	0	0
Inregistrari ale evenimentelor cultural-sportive	02	0	0	0	0	0	0	0	0	0	0
Active fixe necorporale in curs de executie	03	0	0	0	0	0	0	0	0	0	0
TOTAL (rd 02 + rd 03)	04	0	0	0	0	0	0	0	0	0	0
ACTIVE FIXE CORPORALE	05	0	0	0	0	0	0	0	0	0	0
Amenajari la terenuri	06	0	0	0	0	0	0	0	0	0	0
Terenuri	07	0	0	0	0	0	0	0	0	0	0
Constructii, din care:	08	0	0	0	4.823.449	0	0	0	0	0	0
- Drumuri publice, exclusiv poduri, podete, pasarele si viaducte si tunele	09	0	0	0	25.173.291	0	0	0	0	0	0
- Drumuri industriale si agricole	10	0	0	0	0	0	0	0	0	0	0
- Infrastructura pentru transport feroviar, exclusiv poduri, podete, pasarele si viaducte si tunele	11	0	0	0	0	0	0	0	0	0	0
- Poduri, podete, pasarele si viaducte pentru transporturi feroviale si rutiere; viaducte.	12	0	0	0	0	0	0	0	0	0	0
- Tunele	13	0	0	0	0	0	0	0	0	0	0
- Piste pentru aeroporturi si platforme de stationare pentru avioane si autovehicule; constructii aeroportuare	14	0	0	0	0	0	0	0	0	0	0
- Canale pentru navigatie	15	0	0	0	0	0	0	0	0	0	0
- Alte active fixe incadrate in grupa constructii	16	0	0	0	25.173.291	0	0	0	0	0	0
Instalatii tehnice, mijloace de transport, animale si plantatii	17	0	0	0	0	0	0	0	0	0	0

Denumirea activelor fixe	Nr. rand	La 31.12.2016			Sold la inceputul anului	Cresteri							
		Ha	Nr	Mp		TOTAL, din care:	diferente din reevaluare	achizitii	transferuri primite cu titlu gratuit	Donatii si sponsorizari	Alte cai		
Mobilier, aparatura biroutica, echipamente de protectie a valorilor umane si materiale si alte active fixe corporale	18	0	0	0	0	0	0	0	0	0	0	0	0
Active fixe corporale in curs de executie	19	0	0	0	19.160.961	0	0	0	0	0	0	0	0
Alte active ale statului	20	0	0	0	0	0	2.623.324	0	0	0	0	0	0
TOTAL (rd 06 + 07 + 08 + 17 + 18 + 19 + 20)	21	0	0	0	49.157.701	0	2.623.324	0	0	0	0	0	0
TOTAL ACTIVE FIXE (rd 04 + 21)	22	0	0	0	49.157.701	0	2.623.324	0	0	0	0	0	0

Primar
SAS IOAN
.....



Contabil
Simion Valeria
.....

SITUATIA ACTIVELOR FIXE NEAMORTIZABILE LA 31.12.2017

Anexa nr. 35b

Denumirea activelor fixe	Nr. rand	Reduceri						Sold la sfarsitul anului	Valoarea activelor fixe neamortizabile						
		Total, din care	Reevaluare	Dezmemb si casari	Transferuri si cu titlu gratuit	Vanzari	Alte cal		Fondul activelor fixe necorporale (ct.100)	Domeniul public al statului (ct.101)	Domeniul privat al statului (ct.102010)	Proprietat privata a institutiei publice (ct.102010)	Domeniul public al UAT (ct.103)	Domeniul privat al UAT (ct.104010)	Proprietatea privata a institutiei publice din administratia locala (ct.1040102)
ACTIVE FIXE NECORPORALE	01	0	0	0	0	0	0	0	0	0	0	0	0	0	0
Inregistrari ale evenimentelor cultural-sportive	02	0	0	0	0	0	0	0	0	0	0	0	0	0	0
Active fixe necorporale in curs de executie	03	0	0	0	0	0	0	0	0	0	0	0	0	0	0
TOTAL (rd 02 + rd 03)	04	0	0	0	0	0	0	0	0	0	0	0	0	0	0
ACTIVE FIXE CORPORALE	05	0	0	0	0	0	0	0	0	0	0	0	0	0	0
Amenajari la terenuri	06	0	0	0	0	0	0	0	0	0	0	0	0	0	0
Terenuri	07	0	0	0	0	0	0	0	0	0	0	0	0	0	0
Constructii, din care:	08	0	0	0	0	0	0	4.823.449	0	0	0	0	4.823.449	0	0
- Drumuri publice, exclusiv poduri, podete, pasarele si viaducte si tunele	09	0	0	0	0	0	0	25.173.291	0	0	0	0	20.101.511	5.071.780	0
- Drumuri industriale si agricole	10	0	0	0	0	0	0	0	0	0	0	0	0	0	0
- Infrastructura pentru transport feroviar, exclusiv poduri, podete, pasarele si viaducte si tunele	11	0	0	0	0	0	0	0	0	0	0	0	0	0	0
- Poduri, podete, pasarele si viaducte pentru transportul ferovial si rutiere; viaducte.	12	0	0	0	0	0	0	0	0	0	0	0	0	0	0
- Tunele	13	0	0	0	0	0	0	0	0	0	0	0	0	0	0
- Pistele pentru aeroporturi si platforme de stationare pentru avioane si autovehicule; constructii aeroportuare	14	0	0	0	0	0	0	0	0	0	0	0	0	0	0

Denumirea activelor fixe	Nr. rand	Reduceri						Sold la sfarsitul anului	Valoarea activelor fixe neamortizabile							
		Total, din care	Reevaluare	Dezmemb si casari	Transferuri si cu titlu gratuit	Vanzari	Alte cai		Fondul activelor fixe neincorporate (ct.100)	Domeniul public al statului (ct.101)	Domeniul privat al statului (ct.102010)	Proprietat privata a institutiei publice (ct.102010)	Domeniul public al UAT (ct.103)	Domeniul privat al UAT (ct.104010)	Proprietatea privata a institutiei publice din administratia locala (ct.1040102)	
- Canale pentru navigatie	15	0	0	0	0	0	0	0	0	0	0	0	0	0	0	0
- Alte active fixe incadrate in grupa constructii	16	0	0	0	0	0	0	25.173.291	0	0	0	0	20.101.511	5.071.780	0	0
Instalatii tehnice, mijloace de transport, animale si plantatii	17	0	0	0	0	0	0	0	0	0	0	0	0	0	0	0
Mobilier, aparatura birotica, echipamente de protectie a valorilor umane si materiale si alte active fixe corporale	18	0	0	0	0	0	0	0	0	0	0	0	0	0	0	0
Active fixe corporale in curs de executie	19	0	0	0	0	0	0	21.784.285	0	0	0	0	0	0	0	0
Alte active ale statului	20	0	0	0	0	0	0	0	0	0	0	0	0	0	0	0
TOTAL (rd 06 + 07 + 08 + 17 + 18 + 19 + 20)	21	0	0	0	0	0	0	51.781.025	0	0	0	0	24.924.960	5.071.780	0	0
TOTAL ACTIVE FIXE (rd 04 + 21)	22	0	0	0	0	0	0	51.781.025	0	0	0	0	24.924.960	5.071.780	0	0

Primar
SAS IOAN




Contabil
Simion Valeria

.....

RANGUL UNITATII

Judet	Municipiu	Oras	Comuna
			X

Primar
SAS IOAN

.....




Contabil
Simion Valeria

.....


**VENITURILE, CHELTUIELILE SI EXCENTE ALE BUGELOR
LOCALE PE UNITATI ADMINISTRATIV-TERITORIALE 31.12.2017**

Denumirea indicatorilor	Cod indicator	Nr. rand	Prevederi anuale	Realizat
I. COMUNE			0	0
VENITURI TOTAL	000102	1	11.865.230	11.526.455
Venituri proprii	4990	2	4.269.550	4.035.055
1. Venituri curente, din care:	000202	3	7.197.650	6.859.205
a) Cote si sume defalcate din impozitul pe venit	04.02	4	2.667.640	2.635.074
- Cote defalcate din impozitul pe venit	04.02.01	5	308.640	348.870
- Sume alocate de consiliul judetean pentru echilibrarea bugetelor locale	04.02.04	6	2.359.000	2.286.204
b) Sume defalcate din taxa pe valoarea adaugata	11.02	7	2.928.100	2.824.150
- Sume defalcate din taxa pe valoarea adaugata pentru finantarea cheltuielilor descentralizate la nivelul judetelor si Municipiului Bucuresti	11.02.01	8	0	0
- Sume defalcate din taxa pe valoarea adaugata pentru finantarea cheltuielilor descentralizate la nivelul comunelor, oraselor, municipiilor si sectoarelor Municipiului Bucuresti	11.02.02	9	2.309.100	2.205.150
- Sume defalcate din taxa pe valoarea adaugata pentru drumuri	11.02.05	11	95.000	95.000
- Sume defalcate din taxa pe valoarea adaugata pentru echilibrarea bugetelor locale	11.02.06	12	524.000	524.000
- Sume defalcate din taxa pe valoarea adaugata pentru programul de dezvoltare a infrastructurii din spatiul rural	11.02.07	13	0	0
- Sume defalcate din taxa pe valoarea adaugata pentru finantarea invatamantului particular sau confesional acreditat	11.02.09	13.1	0	0
c) Transferuri voluntare, altele decat subventiile	37.02	14	0	0
- Donatii si sponsorizari	37.02.01	15	0	0
- Sume primite din Fondul de Solidaritate al Uniunii Europene	37.02.05	15.1	0	0
- Alte transferuri voluntare	37.02.50	16	0	0
2. Venituri din capital	390002	17	0	0
3. Incasari din rambursarea imprumuturilor acordate, din care:	40.02	18	0	0
- Incasari din rambursarea imprumuturilor pentru infiintarea unor institutii si servicii publice de interes local sau a unor activitati finantate integral din venituri proprii	40.02.06	19	0	0
- Incasari din rambursarea microcreditelor de la persoane fizice si juridice	40.02.07	19.1	0	0
- Imprumuturi temporare din trezoreria statului	40.02.10	20	0	0
- Sume din excedentul anului precedent pentru acoperirea golurilor temporare de casa ale sectiunii de fucpionare	40.02.11	21	0	0
- Sume din excedentul anului precedent pentru acoperirea golurilor temporare de casa ale sectiunii de dezvoltare	40.02.13	21.1	0	0
- Sume din excedentul bugetului local utilizate pentru finantarea cheltuielilor sectiunii de dezvoltare	40.02.14	21.2	0	0
- Sume primite in cadrul mecanismului decontarii cererilor de plata	40.02.16	21.3	0	0
- Incasari din incasarea altor imprumuturi acordate	40.02.50	21.4	0	0
4. Subventii de la alte nivele ale administratiei publice		22	1.664.550	1.664.221
- Subventii de la bugetul de stat	42.02	23	1.074.580	1.074.250
- Subventii de la alte administratii	43.02	24	589.970	589.971
5. Sume primite de la UE/alpi donatori in contul plăpilor efectuate si prefinantări	45.02	24.1	0	0

Denumirea indicatorilor	Cod indicator	Nr. rand	Prevederi anuale	Realizat
Sume primite de la UE/alti donatori în contul platilor efectuate si prefinantari aferente cadrului financiar 2014-2020	48.02	24.2	3.003.030	3.003.029
CHELTUIELI TOTAL	5002	25	12.385.250	7.878.338
Excedent	98.02	26	0	3.648.117
Deficit	99.02	27	520.020	0
EXCEDENT TOTAL CUMULAT (an curent si anii precedenti) din care:		28	0	0
Sume destinate implementarii proiectelor ce beneficiaza de finantare din fonduri externe nerambursabile		28.1	0	0
Sume alocate din fondul de interventie la dispozitia Guvernului		28.2	0	0
II. ORASE			0	0
VENITURI TOTAL	000102	29	0	0
Venituri proprii	4990	30	0	0
1. Venituri curente, din care:	000202	31	0	0
a) Cote si sume defalcate din impozitul pe venit	04.02	32	0	0
- Cote defalcate din impozitul pe venit	04.02.01	33	0	0
- Sume alocate de consiliul judetean pentru echilibrarea bugetelor locale	04.02.04	34	0	0
b) Sume defalcate din taxa pe valoarea adaugata	11.02	35	0	0
- Sume defalcate din taxa pe valoarea adaugata pentru finantarea cheltuielilor descentralizate la nivelul judetelor si Municipiului Bucuresti	11.02.01	36	0	0
- Sume defalcate din taxa pe valoarea adaugata pentru finantarea cheltuielilor descentralizate la nivelul comunelor, oraselor, municipiilor si sectoarelor Municipiului Bucuresti	11.02.02	37	0	0
- Sume defalcate din taxa pe valoarea adaugata pentru drumuri	11.02.05	39	0	0
- Sume defalcate din taxa pe valoarea adaugata pentru echilibrarea bugetelor locale	11.02.06	40	0	0
- Sume defalcate din taxa pe valoarea adaugata pentru programul de dezvoltare a infrastructurii din spatiul rural	11.02.07	41	0	0
- Sume defalcate din taxa pe valoare adaugata pentru programul de dezvoltare a infrastructurii si a bazelor sportive din spatiul rural	11.02.09	41.1	0	0
c) Transferuri voluntare, altele decat subventiile	37.02	42	0	0
- Donatii si sponsorizari	37.02.01	43	0	0
- Sume primite din Fondul de Solidaritate al Uniunii Europene	37.02.05	43.1	0	0
- Alte transferuri voluntare	37.02.50	44	0	0
2. Venituri din capital	390002	45	0	0
3. Incasari din rambursarea imprumuturilor acordate, din care:	40.02	46	0	0
- Incasari din rambursarea imprumuturilor pentru infiintarea unor institutii si servicii publice de interes local sau a unor activitati finantate integral din venituri proprii	40.02.06	47	0	0
- Incasari din rambursarea microcreditelor de la persoane fizice si juridice	40.02.07	47.1	0	0
- Imprumuturi temporare din trezoreria statului	40.02.10	48	0	0
- Sume din excedentul anului precedent pentru acoperirea golurilor temporare de casă ale secțiunii de funcționare	40.02.11	49	0	0
- Sume din excedentul anului precedent pentru acoperirea golurilor temporare de casă ale secțiunii de dezvoltare	40.02.13	49.1	0	0
- Sume din excedentul bugetului local utilizate pentru finantarea cheltuielilor secțiunii de dezvoltare	40.02.14	49.2	0	0
- Sume primite in cadrul mecanismului decontarii cererilor de plata	40.02.16	49.3	0	0
- Incasari din rambursarea altor imprumuturi acordate	40.02.50	49.4	0	0
4. Subventii de la alte nivele ale administratiei publice		50	0	0

Denumirea indicatorilor	Cod indicator	Nr. rand	Prevederi anuale	Realizat
- Subvenții de la bugetul de stat	42.02	51	0	0
- Subvenții de la alte administrații	43.02	52	0	0
5. Sume primite de la UE/alți donatori în contul plășilor efectuate și prefinanșări	45.02	52.1	0	0
Sume primite de la UE/alți donatori în contul plășilor efectuate și prefinanșări aferente cadrului financiar 2014-2020	48.02	52.2	0	0
CHELTUIELI TOTAL	5002	53	0	0
Excedent	98.02	54	0	0
Deficit	99.02	55	0	0
EXCEDENT TOTAL CUMULAT (an curent și anii precedenți) din care:		56	0	0
Sume destinate implementării proiectelor ce beneficiază de finanțare din fonduri externe nerambursabile		56.1	0	0
Sume alocate din fondul de intervenție la dispoziția Guvernului		56.2	0	0
III. MUNICIPII			0	0
VENITURI TOTAL	000102	57	0	0
Venituri proprii	4990	58	0	0
1. Venituri curente, din care:	000202	59	0	0
a) Cote și sume defalcate din impozitul pe venit	04.02	60	0	0
- Cote defalcate din impozitul pe venit	04.02.01	61	0	0
- Sume alocate de consiliul județean pentru echilibrarea bugetelor locale	04.02.04	62	0	0
b) Sume defalcate din taxa pe valoarea adăugată	11.02	63	0	0
- Sume defalcate din taxa pe valoarea adăugată pentru finanțarea cheltuielilor descentralizate la nivelul județelor și Municipiului București	11.02.01	64	0	0
- Sume defalcate din taxa pe valoarea adăugată pentru finanțarea cheltuielilor descentralizate la nivelul comunelor, orașelor, municipiilor și sectoarelor Municipiului București	11.02.02	65	0	0
- Sume defalcate din taxa pe valoarea adăugată pentru drumuri	11.02.05	67	0	0
- Sume defalcate din taxa pe valoarea adăugată pentru echilibrarea bugetelor locale	11.02.06	68	0	0
- Sume defalcate din taxa pe valoarea adăugată pentru programul de dezvoltare a infrastructurii din spațiul rural	11.02.07	69	0	0
Sume defalcate din taxa pe valoare adăugată pentru finanțarea învățământului particular sau confesional acreditat	11.02.09	69.1	0	0
c) Transferuri voluntare, altele decât subvențiile	37.02	70	0	0
- Donații și sponsorizări	37.02.01	71	0	0
- Sume primite din Fondul de Solidaritate al Uniunii Europene	37.02.05	71.1	0	0
- Alte transferuri voluntare	37.02.50	72	0	0
2. Venituri din capital	390002	73	0	0
3. Incasări din rambursarea împrumuturilor acordate, din care:	40.02	74	0	0
- Incasări din rambursarea împrumuturilor pentru înființarea unor instituții și servicii publice de interes local sau a unor activități finanțate integral din venituri proprii	40.02.06	75	0	0
- Incasări din rambursarea microcreditelor de la persoane fizice și juridice	40.02.07	75.1	0	0
- Împrumuturi temporare din trezoreria statului	40.02.10	76	0	0
- Sume din excedentul anului precedent pentru acoperirea golurilor temporare de casă ale secțiunii de funcționare	40.02.11	77	0	0
- Sume din excedentul anului precedent pentru acoperirea golurilor temporare de casă ale secțiunii de dezvoltare	40.02.13	77.1	0	0

Denumirea indicatorilor	Cod indicator	Nr. rand	Prevederi anuale	Realizat
- Sume din excedentul bugetului local utilizate pentru finantarea cheltuielilor sectiunii de dezvoltare	40.02.14	77.2	0	0
- Sume primite in cadrul mecanismului decontarii cererilor de plata	40.02.16	77.3	0	0
- Incasari din rambursarea altor imprumuturi acordate	40.02.50	77.4	0	0
4. Subventii de la alte nivele ale administratiei publice		78	0	0
- Subventii de la bugetul de stat	42.02	79	0	0
- Subventii de la alte administratii	43.02	80	0	0
5. Sume primite de la UE/alți donatori în contul plăbilor efectuate și prefinanbări	45.02	80.1	0	0
Sume primite de la UE/alti donatori în contul platilor efectuate si prefinantari aferente cadrului financiar 2014-2020	48.02	80.2	0	0
CHELTUIELI TOTAL	5002	81	0	0
Excedent	98.02	82	0	0
Deficit	99.02	83	0	0
EXCEDENT TOTAL CUMULAT (an curent si anii precedenti) din care:		84	0	0
Sume destinate implementarii proiectelor ce beneficiaza de finantare din fonduri externe nerambursabile		84.1	0	0
Sume alocate din fondul de interventie la dispozitia Guvernului		84.2	0	0
IV. JUDET (BUGET PROPRIU)			0	0
VENITURI TOTAL	000102	85	0	0
Venituri proprii	4990	86	0	0
1. Venituri curente, din care:	000202	87	0	0
a) Cote si sume defalcate din impozitul pe venit	04.02	88	0	0
- Cote defalcate din impozitul pe venit	04.02.01	89	0	0
- Sume alocate de consiliul judetean pentru echilibrarea bugetelor locale	04.02.04	90	0	0
b) Sume defalcate din taxa pe valoarea adaugata	11.02	91	0	0
- Sume defalcate din taxa pe valoarea adaugata pentru finantarea cheltuielilor descentralizate la nivelul judetelor si Municipiului Bucuresti	11.02.01	92	0	0
- Sume defalcate din taxa pe valoarea adaugata pentru finantarea cheltuielilor descentralizate la nivelul comunelor, oraselor, municipiilor si sectoarelor Municipiului Bucuresti	11.02.02	93	0	0
- Sume defalcate din taxa pe valoarea adaugata pentru drumuri	11.02.05	95	0	0
- Sume defalcate din taxa pe valoarea adaugata pentru echilibrarea bugetelor locale	11.02.06	96	0	0
c) Transferuri voluntare, altele decat subventiile	37.02	97	0	0
- Donatii si sponsorizari	37.02.01	98	0	0
- Sume primite din Fondul de Solidaritate al Uniunii Europene	37.02.05	98.1	0	0
- Alte transferuri voluntare	37.02.50	99	0	0
2. Venituri din capital	390002	100	0	0
3. Incasari din rambursarea imprumuturilor acordate, din care:	40.02	101	0	0
- Incasari din rambursarea imprumuturilor pentru infiintarea unor institutii si servicii publice de interes local sau a unor activitati finantate integral din venituri proprii	40.02.06	102	0	0
- Incasari din rambursarea microcreditelor de la persoanele fizice si juridice	40.02.07	102.1	0	0
- Imprumuturi temporare din trezoreria statului	40.02.10	103	0	0
- Sume din excedentul anului precedent pentru acoperirea golurilor temporare de casa ale sectiunii de functionare	40.02.11	104	0	0
- Sume din excedentul anului precedent pentru acoperirea golurilor temporare de casa ale sectiunii de dezvoltare	40.02.13	104.1	0	0


Denumirea indicatorilor	Cod indicator	Nr. rand	Prevederi anuale	Realizat
- Sume din excedentul bugetului local utilizate pentru finantarea cheltuielilor sectiunii de dezvoltare	40.02.14	104.2	0	0
- Sume primite in cadrul mecanismului decontarii cererilor de plata	40.02.16	104.3	0	0
- Incasari din rambursarea altor imprumuturi acordate	40.02.50	104.4	0	0
4. Subventii de la alte nivele ale administratiei publice		105	0	0
- Subventii de la bugetul de stat	42.02	106	0	0
- Subventii de la alte administratii	43.02	107	0	0
5. Sume primite de la UE/alti donatori in contul plăbilor efectuate și prefinanțări	45.02	107.1	0	0
Sume primite de la UE/alti donatori in contul platilor efectuate si prefinantari aferente cadrului financiar 2014-2020	48.02	107.2	0	0
CHELTUIELI TOTAL	5002	108	0	0
Excedent	98.02	109	0	0
Deficit	99.02	110	0	0
CORELATII			0	0
VENITURI TOTAL	000102	112	11.865.230	11.526.455
Venituri proprii	4990	113	4.269.550	4.035.055
1. Venituri curente, din care:	000202	114	7.197.650	6.859.205
a) Cote și sume defalcate din impozitul pe venit	04.02	115	2.667.640	2.635.074
- Cote defalcate din impozitul pe venit	04.02.01	116	308.640	348.870
- Sume alocate de consiliul județean pentru echilibrarea bugetelor locale	04.02.04	117	2.359.000	2.286.204
b) Sume defalcate din taxa pe valoarea adaugata	11.02	118	2.928.100	2.824.150
- Sume defalcate din taxa pe valoarea adaugata pentru finantarea cheltuielilor descentralizate la nivelul judetelor și Municipiului București	11.02.01	119	0	0
- Sume defalcate din taxa pe valoarea adaugata pentru finantarea cheltuielilor descentralizate la nivelul comunelor, oraselor, municipiilor și sectoarelor Municipiului București	11.02.02	120	2.309.100	2.205.150
- Sume defalcate din taxa pe valoarea adaugata pentru drumuri	11.02.05	122	95.000	95.000
- Sume defalcate din taxa pe valoarea adaugata pentru echilibrarea bugetelor locale	11.02.06	123	524.000	524.000
- Sume defalcate din taxa pe valoarea adaugata pentru programul de dezvoltare a infrastructurii din spatiul rural	11.02.07	124	0	0
- Sume defalcate din taxa pe valoarea adaugata pentru finantarea invatamantului particular sau confesional acreditat	11.02.09	124.1	0	0
c) Transferuri voluntare, altele decat subventiile	37.02	125	0	0
- Donatii și sponsorizari	37.02.01	126	0	0
- Sume primite din Fondul de Solidaritate al Uniunii Europene	37.02.05	126.1	0	0
- Alte transferuri voluntare	37.02.50	127	0	0
2. Venituri din capital	390002	128	0	0
3. Incasari din rambursarea imprumuturilor acordate, din care:	40.02	129	0	0
- Incasari din rambursarea imprumuturilor pentru infiintarea unor institutii și servicii publice de interes local sau a unor activitati finantate integral din venituri proprii	40.02.06	130	0	0
- Incasari din rambursarea microcreditelor de la persoane fizice și juridice	40.02.07	130.1	0	0
- Imprumuturi temporare din trezoreria statului	40.02.10	131	0	0
- Sume din excedentul anului precedent pentru acoperirea golurilor temporare de casă ale secțiunii de funcționare	40.02.11	132	0	0
- Sume din excedentul anului precedent pentru acoperirea golurilor temporare de casă ale secțiunii de dezvoltare	40.02.13	132.1	0	0

Denumirea indicatorilor	Cod indicator	Nr. rand	Prevederi anuale	Realizat
- Sume din excedentul bugetului local utilizate pentru finantarea cheltuielilor sectiunii de dezvoltare	40.02.14	132.2	0	0
- Sume primite in cadrul mecanismului decontarii cererilor de plata	40.02.16	132.3	0	0
- Incasari din rambursarea altor imprumuturi acordate	40.02.50	132.4	0	0
4. Subventii de la alte nivele ale administratiei publice		133	1.664.550	1.664.221
- Subventii de la bugetul de stat	42.02	134	1.074.580	1.074.250
- Subventii de la alte administratii	43.02	135	589.970	589.971
5. Sume primite de la UE/alti donatori in contul plăbilor efectuate și prefinanțări	45.02	135.1	0	0
Sume primite de la UE/alti donatori in contul platilor efectuate si prefinantari aferente cadrului financiar 2014-2020	48.02	135.2	3.003.030	3.003.029
CHELTUIELI TOTAL	5002	136	12.385.250	7.878.338
Excedent	98.02	137	0	3.648.117
Deficit	99.02	138	520.020	0
EXCEDENT TOTAL CUMULAT (an curent și anii precedenti) din care:		139	0	0
Sume destinate implementarii proiectelor ce beneficiaza de finantare din fonduri externe nerambursabile		139.1	0	0
Sume alocate din fondul de interventie la dispozitia Guvernului		139.2	0	0

Primar
SAS IOAN





Contabil
Simion Valeria




**SITUATIA UNOR INDICATORI REFERITORI LA PROTECTIA COPILULUI
SI A PERSOANELOR CU HANDICAP LA DATA DE 31.12.2017**

Denumire	Cod rd.	Numar
Copii aflati in familii substitutive	001	0
Copii protejati in:	002	0
Centre de plasament	003	0
Centre de primire a copilului in regim de urgenta	004	0
Centre maternale	005	0
Persoane cu handicap institutionalizate in unitati de protectie speciala a persoanelor cu handicap	006	0
Asistenti personali pentru persoanele cu handicap	007	18
Indemnizatii lunare acordate persoanelor cu handicap grav	008	20

Primar
SAS IOAN




Contabil
Simion Valeria



**SITUATIA PLATILOR EFECTUATE LA TITLUL 56
PROECTE CU FINANTARE DIN FONDURI EXTERNE NERAMBRUSABILE (FEN) POSTADERARE**

Denumirea indicatorilor	Cod rand	01 - Buget de stat	02 - Buget local	03 - Bugetul asiguratorilor sociale de stat	04 - Bugetul asiguratorilor pentru somaj	05 - Bugetul fondului national unic de asigurari sociale de sanatate	15 - Bugetul institutiilor publice si activitatilor financiare integrate din veniturile proprii	08 - Bugetul fondurilor externe nerambursabile	00 - Bugetul creditorilor externe	07 - Bugetul creditorilor interne	77 - Bugetul institutiilor publice si activitatilor financiare integrate sau partial din venituri proprii	77 - Bugetul institutiilor publice si activitatilor financiare integrate din veniturile proprii
1 Total platit (titlul VIII cod 56 + titlul X cod 56)	001	0	269.682	0	0	0	0	0	0	0	0	0
2 Total platit (titlul VIII cod 56 rd 10)	002	0	0	0	0	0	0	0	0	0	0	0
3 Cheltuieli de personal (titlul I)	003	0	0	0	0	0	0	0	0	0	0	0
4 Bunuri si servicii (titlul II)	004	0	0	0	0	0	0	0	0	0	0	0
5 Subventii (titlul IV)	005	0	0	0	0	0	0	0	0	0	0	0
6 Transferuri catre unitati ale administratiei publice	006	0	0	0	0	0	0	0	0	0	0	0
7 Alte transferuri (titlul VI)	007	0	0	0	0	0	0	0	0	0	0	0
8 Asistenta sociala (titlul IX)	008	0	0	0	0	0	0	0	0	0	0	0
9 Alte cheltuieli (titlul XI)	009	0	0	0	0	0	0	0	0	0	0	0
10 Active nefinanciare (titlul XII)	010	0	0	0	0	0	0	0	0	0	0	0
11 Total platit (titlul X cod 56)	011	0	269.682	0	0	0	0	0	0	0	0	0
12 Cheltuieli de personal (titlul I)	012	0	0	0	0	0	0	0	0	0	0	0
13 Bunuri si servicii (titlul II)	013	0	0	0	0	0	0	0	0	0	0	0
14 Subventii (titlul IV)	014	0	0	0	0	0	0	0	0	0	0	0
15 Transferuri catre unitati ale administratiei publice (titlul VI)	015	0	0	0	0	0	0	0	0	0	0	0
16 Alte transferuri (titlul VI)	016	0	0	0	0	0	0	0	0	0	0	0
17 Asistenta sociala (titlul IX)	017	0	0	0	0	0	0	0	0	0	0	0
18 Alte cheltuieli (titlul XI)	018	0	0	0	0	0	0	0	0	0	0	0
19 Active nefinanciare (titlul XII)	019	0	269.682	0	0	0	0	0	0	0	0	0



Primar
SAS IOAN
.....


Contabil
Simion Valeria
.....

**SITUATIA PLATILOR EFECTUATE LA TITLUL 65 - CHELTUIELI AFERENTE
PROGRAMELOR CU FINANTARE RAMBURSABILA**

Anexa 28

Denumirea sursei de finantare	Cod rand	Total Cheltuieli Titlul 65	Cheltuieli de personal	Bunuri si servicii	Transferuri unitati ale administratiei publice	Alte transferuri	Asistenta sociala	Active nefinanciare
1 Buget de stat	001	0	0	0	0	0	0	0
2 Bugetul institutiilor publice si activitatilor finantate integral din venituri proprii	002	0	0	0	0	0	0	0

**Primar
SAS IOAN**




**Contabil
Simion Valeria**




SITUATIA PLATILOR EFECTUATE DIN BUGET CARE NU SUNT CHELTUIELI EFECTIVE


la data de 31.12.2017

N	Denumirea si simbolul conturilor	Cod rand	Sold la inceputul anului	Sold la sfirsitul perioadei
1	Avansuri acordate furnizorilor (ct.232+234+409) - TOTAL (rd.02+03) din care:	01	4.018	4.018
	- din finantare bugetara (ct. 770)	02	4.018	4.018
	- din alte surse de finantare	03	0	0
2	Acreditiv deschise la dispozitia tertilor (ct 541) - TOTAL (rd.05+06) din care:	04	0	0
	- din finantare bugetara (ct. 770)	05	0	0
	- din alte surse de finantare	06	0	0
3	Disponibilitati la alti rezidenti, garantii depuse la furnizori (ct. 2678+461) - TOTAL (rd 08+09) din care:	07	0	0
	- din finantare bugetara (ct. 770)	08	0	0
	- din alte surse de finantare	09	0	0
4	Disponibilitati ale misiunilor diplomatice si ale altor reprezentante ale Romaniei in strainatate, mai putin dobanda incasata in cont (cont 5124) - TOTAL (rd 11+12) din care:	10	0	0
	- din finantare bugetara (ct. 770)	11	0	0
	- din alte surse de finantare	12	0	0
5	Avansuri de trezorerie acordate in valuta Misiunilor diplomatice si altor reprezentante ale Romaniei in strainate (contul 542) - TOTAL (rd 15+15) din care:	13	0	0
	- din finantare bugetara (ct. 770)	14	0	0
	- din alte surse de finantare	15	0	0
6	Alte disponibilitati provenite din finantare bugetara (ct. 770) aflate in conturi de disponibil in lei la trezorerie (ct. 5581+5591 + etc*) si in conturi de disponibil in lei si in valuta la institutii de credit din tara, mai putin dobanda incasata in cont (ct. 5121+5124+4483+559+...etc*) - TOTAL (rd 17+18) din care:	16	0	0
7	TOTAL (rd. 01+04+07+10+13+16)	17	4.018	4.018

Primar
SAS IOAN




Contabil
Simion Valeria



**SITUATIA PLATILOR EFECTUATE SI A SUMELOR DECLARATE PENTRU COTA-PARTE AFERENTA
CHELTUIELILOR FINANTATE DIN FEN POSTADERARE**

Anexa 19 cod 10

Denumirea programului cu finantare UE/alti donatori	Cod rand	Plati efectuate de la titlul 56 si 58	din care: Plati efectuate pentru cota-parte FEN (alineat 02)	Sume in curs de solicitare la rambursare aferente cheltuielilor efectuate in anul curent	Sume solicitate la rambursare aferente cheltuielilor efectuate in anul curent	Sume sollicitate la rambursare aferente cheltuielilor efectuate in curs anulate in curs de autorizare	Sume rambursate aferente cheltuielilor efectuate in anul curent	Sume neautorizate de management aferente cheltuielilor efectuate in anul curent	Prefinantare dedusa din sumele sollicitate la rambursare aferente cheltuielilor efectuate in anul curent	din care:	
										Sume rezultate din nereguli aferente cheltuielilor efectuate in anul curent si anii precedenti	Sume rezultate din nereguli deduse din sumele sollicitate la rambursare aferente cheltuielilor efectuate in anul curent
Programe din Fondul European Agricol de Dezvoltare Rurală (FEADR) (58.04)	35	289.682	289.682	289.682	0	0	0	0	0	0	0
Total (cod 01 la 39.2)	40	289.682	289.682	289.682	0	0	0	0	0	0	0

Primar
SAS IOAN



Contabil
Simion Valeria

CONTUL DE EXECUTIE 2A: ADMINISTRATIA LOCALA - FINANTARE INTEGRALA DIN BUGET - VENITURI
la data de 31.12.2017

Anexa 12

Denumirea indicatorilor	Cod indicator	Prevederi bugetare		Drepturi constatate			Incasari realizate	Singeri pe altele ca decat incasari	Drepturi constatate de incasat
		anuale aprobate la finele perioadei de raportare	trimestriale cumulate	Total, din care:	din anii precedenti	din anul curent			
TOTAL SECTIUNILE FUNCTIONARE+DEZVOLTARE									
TOTAL VENITURI		6.343.550	11.865.230	12.988.474	1.317.212	11.671.262	11.526.455	0	1.462.019
VENITURI PROPRII		6.343.550	11.865.230	12.988.474	1.317.212	11.671.262	11.526.455	0	1.462.019
I. VENITURI CURENTE		3.690.550	4.269.550	5.497.074	1.317.212	4.179.862	4.035.055	0	1.462.019
A. VENITURI FISCALE		6.341.550	7.197.650	8.321.224	1.317.212	7.004.012	6.859.205	0	1.462.019
A1. IMPOZIT PE VENIT, PROFIT SI CASTIGURI DIN CAPITAL		6.033.330	6.889.430	7.632.829	910.553	6.722.276	6.585.341	0	1.047.488
		2.430.300	2.807.000	2.665.378	0	2.665.378	2.665.378	0	0
A12. IMPOZIT PE VENIT, PROFIT, SI CASTIGURI DIN CAPITAL DE LA PERSOANE FIZICE		2.430.300	2.807.000	2.665.378	0	2.665.378	2.665.378	0	0
Impozit pe venit	03.02	139.360	139.360	30.304	0	30.304	30.304	0	0
Impozitul pe veniturile din transferul proprietatilor imobiliare din patrimoniul personal	03.02.18	139.360	139.360	30.304	0	30.304	30.304	0	0
Cote si sume defalcate din impozitul pe venit	04.02	2.290.940	2.667.640	2.635.074	0	2.635.074	2.635.074	0	0
Cote defalcate din impozitul pe venit	04.02.01	224.940	308.640	348.870	0	348.870	348.870	0	0
Sume alocate din cotele defalcate din impozitul pe venit pentru echilibrarea bugetelor locale	04.02.04	2.066.000	2.359.000	2.286.204	0	2.286.204	2.286.204	0	0
A3. IMPOZITE SI TAXE PE PROPRIETATE		704.410	833.110	1.472.105	599.205	872.900	755.187	0	716.918
Impozite si taxe pe proprietate	07.02	704.410	833.110	1.472.105	599.205	872.900	755.187	0	716.918
Impozit pe cladiri	07.02.01	186.190	186.190	419.304	203.660	215.644	149.725	0	269.579
Impozit pe cladiri - PF	07.02.01.01	38.920	38.920	81.171	22.558	58.613	42.694	0	38.477
Impozit pe cladiri - PJ	07.02.01.02	147.270	147.270	338.133	181.102	157.031	107.031	0	231.102
Impozit pe terenuri	07.02.02	513.860	642.580	1.047.749	395.545	652.204	600.409	0	447.340
Impozit pe terenuri - PF	07.02.02.01	138.420	145.120	221.029	56.175	164.854	149.620	0	71.409
Impozit pe terenuri - PJ	07.02.02.02	47.000	47.000	80.317	30.084	50.233	34.993	0	45.324
Impozit pe terenurile extravilane	07.02.02.03	328.460	450.460	746.403	309.286	437.117	415.796	0	330.607

Denumirea indicatorilor	Cod indicator	Prevederi bugetare		Drepturi constatate			Incasari realizate	Stingeri pe altele decat incasari	Drepturi constatate de incasat
		anuale aprobate la finele perioadei de raportare	trimestriale cumulate	Total, din care:	din anii precedenti	din anul curent			
Taxe judiciare de timbru, taxe de timbru pentru activitatea notariala si alte taxe de timbru = La bugetul de stat = restante anii anteriori =	07.02.03	4.340	4.340	5.052	0	5.052	5.053	0	-1
A4. IMPOZITE SI TAXE PE BUNURI SI SERVICII									
Sume defalcate din TVA	11.02	2.769.840	3.083.040	3.238.405	219.711	3.018.694	3.000.726	0	237.679
Sume defalcate din taxa pe valoarea adaugata pentru finantarea cheltuielilor descentralizate la nivelul comunitatilor, oraselor, municipiilor, sectoarelor si Municipiului Bucuresti	11.02.02	2.651.000	2.928.100	2.824.150	0	2.824.150	2.824.150	0	0
		2.019.000	2.309.100	2.205.150	0	2.205.150	2.205.150	0	0
Sume defalcate din TVA pt drumuri	11.02.05	95.000	95.000	95.000	0	95.000	95.000	0	0
Sume defalcate din TVA pt echilibrarea bugetelor locale	11.02.06	537.000	524.000	524.000	0	524.000	524.000	0	0
Taxe pe utilizarea bunurilor, autorizarea utilizarii bunurilor sau pe desfasurarea de activitati	16.02	118.840	154.940	414.255	219.711	194.544	176.576	0	237.679
Taxa asupra mijloacelor de transport	16.02.02	104.570	130.570	382.617	219.711	162.906	144.938	0	237.679
Taxa asupra mijloacelor de transport - PF	16.02.02.01	90.370	102.370	267.652	156.714	110.938	105.517	0	162.135
Taxa asupra mijloacelor de transport - PJ	16.02.02.02	14.200	28.200	114.965	62.997	51.968	39.421	0	75.544
Taxe si tarife pentru eliberarea de licente si autorizatii de functionare	16.02.03	0	0	20	0	20	20	0	0
Alte taxe pe utilizarea bunurilor, autorizarea utilizarii bunurilor sau pe desfasurare de activitati	16.02.50	14.270	24.370	31.618	0	31.618	31.618	0	0
A6. ALTE IMPOZITE SI TAXE FISCALE									
Alte impozite si taxe fiscale	18.02	128.780	166.280	256.941	91.637	165.304	164.050	0	92.891
Alte impozite si taxe		128.780	166.280	256.941	91.637	165.304	164.050	0	92.891
C. VENITURI NEFISCALE									
C1. VENITURI DIN PROPRIETATE									
Venituri din proprietate		308.220	308.220	256.941	91.637	165.304	164.050	0	92.891
		265.330	265.330	688.395	406.659	281.736	273.864	0	414.531
Venituri din concesiuni si inchirieri	30.02	265.330	265.330	269.785	44.965	224.820	222.369	0	47.416
Alte venituri din concesiuni si inchirieri de catre institutiile publice	30.02.05	265.330	265.330	269.785	44.965	224.820	222.369	0	47.416
	30.02.05.30	265.330	265.330	269.785	44.965	224.820	222.369	0	47.416
C2. VANZARI DE BUNURI SI SERVICII									
Venituri din prestari de servicii si alte activitati	33.02	42.890	42.890	418.610	361.694	56.916	51.495	0	367.115
Venituri din prestari de servicii	33.02.08	0	0	302.966	302.966	0	0	0	302.966
		0	0	302.966	302.966	0	0	0	302.966

Denumirea indicatorilor	Cod indicator	Prevederi bugetare		Drepturi constatate			Incasari realizate	Stingeri pe alte cai decat incasari	Drepturi constatate de incasat
		anuale aprobate la finele perioadei de raportare	trimestriale cumulate	Total, din care:	din anii precedenti	din anul curent			
Venituri din taxe administrative, eliberari de permise	34.02	10.890	10.890	5.457	201	5.256	5.256	0	201
Taxe extrajudiciare de timbru	34.02.02	10.890	10.890	5.457	201	5.256	5.256	0	201
Amenzi, penalitati si confiscari	35.02	32.000	32.000	110.187	58.527	51.660	46.239	0	63.948
Venituri din amenzi si alte sanctiuni aplicate conform dispozitiilor legale	35.02.01	31.760	31.760	104.141	52.481	51.660	46.239	0	57.902
Venituri din amenzi si alte sanctiuni aplicate de catre alte institutii de specialitate	35.02.01.02	31.760	31.760	104.141	52.481	51.660	46.239	0	57.902
Penalitati pentru nedepunerea sau depunerea cu intarziere a declaratiilor de impozite si taxe	35.02.02	240	240	0	0	0	0	0	0
Alte amenzi, penalitati si confiscari	35.02.50	0	0	6.046	6.046	0	0	0	6.046
Varsaminte din sectiunea de functionare pentru finantarea sectiunii de dezvoltare a bugetului local (cu semnul minus)	37.02.03	-883.150	-1.243.750	-1.261.077	0	-1.261.077	-1.261.077	0	0
Varsaminte din sectiunea de functionare	37.02.04	883.150	1.243.750	1.261.077	0	1.261.077	1.261.077	0	0
IV. SUBVENTII		2.000	1.664.550	1.664.221	0	1.664.221	1.664.221	0	0
SUBVENTII DE LA ALTE NIVELE ALE ADMINISTRATIEI PUBLICE		2.000	1.664.550	1.664.221	0	1.664.221	1.664.221	0	0
Subventii de la bugetul de stat	42.02	2.000	1.074.580	1.074.250	0	1.074.250	1.074.250	0	0
B. Curente		2.000	1.074.580	1.074.250	0	1.074.250	1.074.250	0	0
Ajutor pentru incalzirea locuintei cu lemne, carbuni si combustibil petrolier	42.02.34	2.000	2.000	1.682	0	1.682	1.682	0	0
Finantarea Programului National de Dezvoltare Locala	42.02.65	0	1.072.580	1.072.568	0	1.072.568	1.072.568	0	0
Subventii de la alte administratii	43.02	0	589.970	589.971	0	589.971	589.971	0	0
Sume alocate din bugetul AFIR, pentru sus?inerea proiectelor din PNDR 2014 - 2020	43.02.31	0	589.970	589.971	0	589.971	589.971	0	0
Sume primite de la UE/alti donatori in contul platilor efectuate si prefinantari aferente cadrului financiar 2014-2020	48.02	0	3.003.030	3.003.029	0	3.003.029	3.003.029	0	0
Fondul European Agricol de Dezvoltare (FEADR)	48.02.04	0	3.003.030	3.003.029	0	3.003.029	3.003.029	0	0
Prefinantare	48.02.04.03	0	3.003.030	3.003.029	0	3.003.029	3.003.029	0	0
SECTIUNEA DE FUNCTIONARE		5.460.400	5.955.900	7.061.829	1.317.212	5.744.617	5.599.810	0	1.462.019
TOTAL VENITURI		5.460.400	5.955.900	7.061.829	1.317.212	5.744.617	5.599.810	0	1.462.019
VENITURI PROPRII		3.690.550	4.269.550	5.497.074	1.317.212	4.179.862	4.035.055	0	1.462.019

Denumirea indicatorilor	Cod indicator	Prevederi bugetare		Drepturi constatate	Incasari realizate	Singeri pe alte cai decat incasari	Drepturi constatate de incasat
		anuale aprobate la finele perioadei de raportare	trimestriale cumulate				
I. VENITURI CURENTE		5.458.400	5.953.900	1.317.212	5.598.128	0	1.462.019
A. VENITURI FISCALE		6.033.330	6.889.430	910.553	6.585.341	0	1.047.488
A1. IMPOZIT PE VENIT, PROFIT SI CASTIGURI DIN CAPITAL		2.430.300	2.807.000	0	2.665.378	0	0
A12. IMPOZIT PE VENIT, PROFIT, SI CASTIGURI DIN CAPITAL DE LA PERSOANE FIZICE		2.430.300	2.807.000	0	2.665.378	0	0
Impozit pe venit	03.02	139.360	139.360	0	30.304	0	0
Impozitul pe veniturile din transferul proprietatilor imobiliare din patrimoniul personal	03.02.18	139.360	139.360	0	30.304	0	0
Cote si sume defalcate din impozitul pe venit	04.02	2.290.940	2.667.640	0	2.635.074	0	0
Cote defalcate din impozitul pe venit	04.02.01	224.940	308.640	0	348.870	0	0
Suma alocata din cotele defalcate din impozitul pe venit pentru echilibrarea bugetelor locale	04.02.04	2.066.000	2.359.000	0	2.286.204	0	0
A3. IMPOZITE SI TAXE PE PROPRIETATE		704.410	833.110	599.205	755.187	0	716.918
Impozite si taxe pe proprietate	07.02	704.410	833.110	599.205	755.187	0	716.918
Impozit pe cladiri	07.02.01	186.190	186.190	203.660	149.725	0	269.579
Impozit pe cladiri - PF	07.02.01.01	38.920	38.920	22.558	42.694	0	38.477
Impozit pe cladiri - PJ	07.02.01.02	147.270	147.270	181.102	107.031	0	231.102
Impozit pe terenuri	07.02.02	513.880	642.580	395.545	600.409	0	447.340
Impozit pe terenuri - PF	07.02.02.01	138.420	145.120	56.175	164.854	0	71.409
Impozit pe terenuri - PJ	07.02.02.02	47.000	47.000	30.084	50.233	0	45.324
Impozit pe terenurile extravilane	07.02.02.03	328.460	450.460	309.286	437.117	0	330.607
Taxe judiciare de timbru, taxe de timbru pentru activitatea notariala si alte taxe de timbru - La bugetul de stat = restante anii anteriori =	07.02.03	4.340	4.340	0	5.052	0	-1
A4. IMPOZITE SI TAXE PE BUNURI SI SERVICII		2.769.840	3.083.040	219.711	3.000.726	0	237.679
Suma defalcate din TVA	11.02	2.651.000	2.928.100	0	2.824.150	0	0
Suma defalcate din taxa pe valoarea adaugata pentru finantarea cheltuielilor descentralizate la nivelul comunelor, oraselor, municipiilor, sectoarelor si Municipiului Bucuresti	11.02.02	2.019.000	2.309.100	0	2.205.150	0	0
Suma defalcate din TVA pt drumuri	11.02.05	95.000	95.000	0	95.000	0	0

Denumirea indicatorilor	Cod indicator	Prevederi bugetare		Drepturi constatate			Incasari realizate	Stingeri pe alte cai decat incasari	Drepturi constatate de incasat
		anuale aprobate la finele perioadei de raportare	trimestriale cumulate	Total, din care:	din anii precedenti	din anul curent			
Sume delacate din TVA pt echilibrarea bugetelor locale	11.02.06	537.000	524.000	524.000	0	524.000	0	0	
Taxe pe utilizarea bunurilor, autorizarea utilizarii bunurilor sau pe desfasurarea de activitati	16.02	118.840	154.940	414.255	219.711	194.544	0	237.679	
Taxa asupra mijloacelor de transport	16.02.02	104.570	130.570	382.617	219.711	162.906	0	237.679	
Taxa asupra mijloacelor de transport - PF	16.02.02.01	90.370	102.370	267.652	156.714	110.938	0	162.135	
Taxa asupra mijloacelor de transport - PJ	16.02.02.02	14.200	28.200	114.965	62.997	51.968	0	75.544	
Taxe si tarife pentru eliberarea de licente si autorizatii de functionare	16.02.03	0	0	20	0	20	0	0	
Alte taxe pe utilizarea bunurilor, autorizarea utilizarii bunurilor sau pe desfasurare de activitati	16.02.50	14.270	24.370	31.618	0	31.618	0	0	
A6. ALTE IMPOZITE SI TAXE FISCALE									
Alte impozite si taxe fiscale	18.02	128.780	166.280	256.941	91.637	165.304	0	92.891	
Alte impozite si taxe	18.02.50	128.780	166.280	256.941	91.637	165.304	0	92.891	
C. VENITURI NEFISCALE									
C1. VENITURI DIN PROPRIETATE									
Venituri din proprietate	30.02	-574.930	-935.530	-572.682	406.659	-979.341	0	414.531	
Venituri din concesiuni si inchirieri	30.02.05	265.330	265.330	269.785	44.965	224.820	0	47.416	
Alte venituri din concesiuni si inchirieri de catre institutiile publice	30.02.05.30	265.330	265.330	269.785	44.965	224.820	0	47.416	
C2. VANZARI DE BUNURI SI SERVICII									
Venituri din prestari de servicii si alte activitati	33.02	-840.260	-1.200.860	-842.467	361.694	-1.204.161	0	367.115	
Venituri din prestari de servicii	33.02.08	0	0	302.966	302.966	0	0	302.966	
Taxe extrajudiciare de timbru	34.02	10.890	10.890	302.966	302.966	0	0	302.966	
Amenzi, penalitati si confiscari	34.02.02	10.890	10.890	5.457	201	5.256	0	201	
Venituri din amenzi si alte sanctiuni aplicate conform dispozitiilor legale	35.02	32.000	32.000	5.457	201	5.256	0	201	
Venituri din amenzi si alte sanctiuni aplicate conform institutiilor de specialitate	35.02.01	31.760	31.760	110.187	58.527	51.660	0	63.948	
Penalitati pentru nedepunerea sau depunerea cu intarziere a declaratiilor de impozite si taxe	35.02.02	240	240	104.141	52.481	51.660	0	57.902	

Denumirea indicatorilor	Cod indicator	Prevederi bugetare		Drepturi constatate			Incasari realizate	Stingeri pe altele decat incasari	Drepturi constatate de incasat
		anuale aprobate la finele perioadei de raportare	trimestriale cumulate	Total, din care:	din anii precedenti	din anul curent			
Alte amenzi, penalitati si confiscari	35.02.50	0	0	6.046	6.046	0	0	0	6.046
Transferuri voluntare, altele decat subventiile	37.02	-883.150	-1.243.750	-1.261.077	0	-1.261.077	-1.261.077	0	0
Varsaminte din sectiunea de functionare pentru finantarea sectiunii de dezvoltare a bugetului local (cu semnul minus)	37.02.03	-883.150	-1.243.750	-1.261.077	0	-1.261.077	-1.261.077	0	0
IV. SUBVENTII									
SUBVENTII DE LA ALTE NIVELE ALE ADMINISTRATIEI PUBLICE									
Subventii de la bugetul de stat		2.000	2.000	1.682	0	1.682	1.682	0	0
B. Curente	42.02	2.000	2.000	1.682	0	1.682	1.682	0	0
Ajutor pentru incalzirea locuintei cu lemne, carbuni si combustibil petrolier	42.02.34	2.000	2.000	1.682	0	1.682	1.682	0	0
SECTIUNEA DE DEZVOLTARE									
TOTAL VENITURI		883.150	5.909.330	5.926.645	0	5.926.645	5.926.645	0	0
I. VENITURI CURENTE		883.150	5.909.330	5.926.645	0	5.926.645	5.926.645	0	0
C. VENITURI NEFISCALE		883.150	1.243.750	1.261.077	0	1.261.077	1.261.077	0	0
C2. VANZARI DE BUNURI SI SERVICII		883.150	1.243.750	1.261.077	0	1.261.077	1.261.077	0	0
Transferuri voluntare, altele decat subventiile	37.02	883.150	1.243.750	1.261.077	0	1.261.077	1.261.077	0	0
Varsaminte din sectiunea de functionare	37.02.04	883.150	1.243.750	1.261.077	0	1.261.077	1.261.077	0	0
IV. SUBVENTII									
SUBVENTII DE LA ALTE NIVELE ALE ADMINISTRATIEI PUBLICE									
Subventii de la bugetul de stat		0	1.662.550	1.662.539	0	1.662.539	1.662.539	0	0
B. Curente	42.02	0	1.072.580	1.072.568	0	1.072.568	1.072.568	0	0
Finantarea Programui National de Dezvoltare Locala	42.02.65	0	1.072.580	1.072.568	0	1.072.568	1.072.568	0	0
Subventii de la alte administratii	43.02	0	1.072.580	1.072.568	0	1.072.568	1.072.568	0	0
Sume alocate din bugetul AFIR, pentru sus?inerea proiectelor din PNDR 2014 - 2020	43.02.31	0	589.970	589.971	0	589.971	589.971	0	0
Sume primite de la UE/alti donatori in contul platilor efectuate si prefinantari aferente cadrului financiar 2014-2020	48.02	0	3.003.030	3.003.029	0	3.003.029	3.003.029	0	0
Fondul European Agricol de Dezvoltare (FEADR)	48.02.04	0	3.003.030	3.003.029	0	3.003.029	3.003.029	0	0
Prefinantare	48.02.04.03	0	3.003.030	3.003.029	0	3.003.029	3.003.029	0	0

PRIMAR

eXpert Bugetar (c) Adi-Com SOFT 2017



CONTABIL

CONTUL DE EXECUTIE 2A: ADMINISTRATIA LOCALA - FINANTARE INTEGRALA DIN BUGET - CHELTUIELI

Anexa 13

la data de 31.12.2017

Denumirea indicatorilor	Cod indicator	Credite de angajament	Credite bugetare		Angajamente bugetare	Angajamente legale	Plati efectuate	Angajamente legale de platit	Cheltuieli efective
			initiale	definitive					
TOTAL SECTIUNILE FUNCTIONARE + DEZVOLTARE		0	6.863.550	12.385.250	7.963.695	7.963.695	7.878.338	85.357	5.693.541
TOTAL CHELTUIELI		0	6.863.550	12.385.250	7.963.695	7.963.695	7.878.338	85.357	5.693.541
Partea I-a SERVICII PUBLICE GENERALE	50.02	0	1.787.220	2.069.170	1.699.752	1.699.752	1.663.233	36.519	2.019.762
Autoritati publice si actiuni externe	51.02	0	1.787.220	2.069.170	1.699.752	1.699.752	1.663.233	36.519	2.019.762
Autoritati executive si legislative	51.02.01	0	1.787.220	2.069.170	1.699.752	1.699.752	1.663.233	36.519	2.019.762
Autoritati executive	51.02.01.03	0	1.787.220	2.069.170	1.699.752	1.699.752	1.663.233	36.519	2.019.762
Partea a II-a APARARE, ORDINE PUBLICA SI SIGURANTA NATIONALA	59.02	0	21.000	21.000	4.516	4.516	4.516	0	1.837
Ordine publica si siguranta nationala	61.02	0	21.000	21.000	4.516	4.516	4.516	0	1.837
Protectie civila si protectie contra incendiilor (protectie civila nonmilitara)	61.02.05	0	21.000	21.000	4.516	4.516	4.516	0	1.837
Partea a III-a CHELTUIELI SOCIAL-CULTURALE	64.02	0	2.829.960	5.008.080	3.063.506	3.063.506	3.023.851	39.655	2.730.942
Invatamant	65.02	0	1.252.590	2.433.710	1.605.765	1.605.765	1.605.245	520	1.627.743
Invatamant prescolar si primar	65.02.03	0	429.300	1.323.320	532.262	532.262	532.066	196	506.464
Invatamant prescolar	65.02.03.01	0	148.460	1.042.460	251.402	251.402	251.294	108	198.152
Invatamant primar	65.02.03.02	0	280.840	280.860	280.860	280.860	280.772	88	308.312
Invatamant secundar	65.02.04	0	809.290	1.105.390	1.073.503	1.073.503	1.073.179	324	1.121.279
Invatamant secundar inferior	65.02.04.01	0	809.290	1.105.390	1.073.503	1.073.503	1.073.179	324	1.121.279
Alte cheltuieli in domeniul invatamantului	65.02.50	0	14.000	5.000	0	0	0	0	0
Sanatate	66.02	0	6.000	6.000	157	157	157	0	118
Alte cheltuieli in domeniul sanatatii	66.02.50	0	6.000	6.000	157	157	157	0	118
Alte institutii si actiuni sanitare	66.02.50.50	0	6.000	6.000	157	157	157	0	118
Cultura, recreere si religie	67.02	0	707.270	1.701.270	697.513	697.513	695.498	2.015	317.958
Servicii culturale	67.02.03	0	490.820	1.416.820	510.324	510.324	508.309	2.015	317.958
Biblioteci publice comunale, orasenesi, municipale	67.02.03.02	0	31.000	32.000	32.000	32.000	31.130	870	34.560
Camine culturale	67.02.03.07	0	459.820	1.384.820	478.324	478.324	477.179	1.145	283.398
Servicii recreative si sportive	67.02.05	0	70.000	70.000	30.465	30.465	30.465	0	0

Denumirea indicatorilor	Cod indicator	Credite de angajament	Credite bugetare		Angajamente bugetare	Angajamente legale	Plati efectuate	Angajamente legale de platit	Cheltuieli efective
			initiale	definitive					
Intretinere gradini publice, parcuri, zone verzi, baze sportive si de agrement	67.02.05.03	0	70.000	70.000	30.465	30.465	30.465	0	0
Alte servicii în domeniile culturii, recreerii si religiei	67.02.50	0	146.450	214.450	156.724	156.724	156.724	0	0
Asigurari si asistenta sociala	68.02	0	864.100	867.100	760.071	760.071	722.951	37.120	785.123
Asistenta sociala in caz de boli si invaliditati	68.02.05	0	856.000	859.000	758.671	758.671	721.551	37.120	783.723
Asistenta sociala in caz de invaliditate	68.02.05.02	0	856.000	859.000	758.671	758.671	721.551	37.120	783.723
Alte cheltuieli in domeniul asigurarilor si asistentei sociale	68.02.50	0	8.100	8.100	1.400	1.400	1.400	0	1.400
Alte cheltuieli in domeniul asistentei sociale	68.02.50.50	0	8.100	8.100	1.400	1.400	1.400	0	1.400
Partea a IV-a SERVICII SI DEZVOLTARE PUBLICA, LOCUINTE, MEDIU SI APE	69.02	0	1.804.210	1.829.060	1.465.874	1.465.874	1.456.692	9.182	936.390
Locuinte, servicii si dezvoltare publica	70.02	0	1.332.950	1.357.800	1.101.140	1.101.140	1.091.958	9.182	788.870
Iluminat public si electrificari rurale	70.02.06	0	307.000	235.950	136.702	136.702	136.702	0	0
Alte servicii in domeniul locuintei, serviciilor si dezvoltarii comunale	70.02.50	0	1.025.950	1.121.850	964.438	964.438	955.256	9.182	788.870
Protectia mediului	74.02	0	471.260	471.260	364.734	364.734	364.734	0	147.520
Salubritate si gestiunea deseunilor	74.02.05	0	248.000	248.000	174.369	174.369	174.369	0	132.415
Salubritate	74.02.05.01	0	248.000	248.000	174.369	174.369	174.369	0	132.415
Canalizarea si tratarea apelor reziduale	74.02.06	0	223.260	223.260	190.365	190.365	190.365	0	15.105
Partea a V-a ACTIUNI ECONOMICE	79.02	0	421.160	3.457.940	1.730.047	1.730.047	1.730.046	1	4.610
Transporturi	84.02	0	421.160	3.457.940	1.730.047	1.730.047	1.730.046	1	4.610
Transport rutier	84.02.03	0	421.160	3.457.940	1.730.047	1.730.047	1.730.046	1	4.610
Drumuri si poduri	84.02.03.01	0	122.360	182.360	157.639	157.639	157.639	0	0
Strazi	84.02.03.03	0	298.800	3.275.580	1.572.408	1.572.408	1.572.407	1	4.610
Partea a VII-a REZERVE, EXCEDENT/DEFICIT	96.02	0	520.000	520.020	0	0	3.648.117	0	0
Excedent	98.02	0	0	0	0	0	3.648.117	0	0
Deficit	99.02	0	520.000	520.020	0	0	0	0	0
SECTIUNEA DE FUNCTIONARE		0	5.460.400	5.955.920	5.340.370	5.340.370	5.255.013	85.357	5.237.440
TOTAL CHELTUIELI		0	5.460.400	5.955.920	5.340.370	5.340.370	5.255.013	85.357	5.237.440
Partea I-a SERVICII PUBLICE GENERALE	50.02	0	1.667.620	1.850.070	1.682.821	1.682.821	1.646.302	36.519	1.563.661
Autoritati publice si actiuni externe	51.02	0	1.667.620	1.850.070	1.682.821	1.682.821	1.646.302	36.519	1.563.661
Autoritati executive si legislative	51.02.01	0	1.667.620	1.850.070	1.682.821	1.682.821	1.646.302	36.519	1.563.661
Autoritati executive	51.02.01.03	0	1.667.620	1.850.070	1.682.821	1.682.821	1.646.302	36.519	1.563.661

Denumirea indicatorilor	Cod indicator	Credite de angajament	Credite bugetare		Angajamente bugetare	Angajamente legale	Plati efectuate	Angajamente legale de platit	Cheltuieli efective
			initiale	definitive					
Partea a II-a APARARE, ORDINE PUBLICA SI SIGURANTA NATIONALA	59.02	0	21.000	21.000	4.516	4.516	4.516	0	1.837
Ordine publica si siguranta nationala	61.02	0	21.000	21.000	4.516	4.516	4.516	0	1.837
Protectie civila si protectie contra incendiilor (protectie civila nonmilitara)	61.02.05	0	21.000	21.000	4.516	4.516	4.516	0	1.837
Partea a III-a CHELTUIELI SOCIAL-CULTURALE	64.02	0	2.534.690	2.824.810	2.627.362	2.627.362	2.587.707	39.655	2.730.942
Invatamant	65.02	0	1.252.590	1.539.710	1.502.823	1.502.823	1.502.303	520	1.627.743
Invatamant prescolar si primar	65.02.03	0	429.300	429.320	429.320	429.320	429.124	196	506.464
Invatamant prescolar	65.02.03.01	0	148.460	148.460	148.460	148.460	148.352	108	198.192
Invatamant primar	65.02.03.02	0	280.840	280.860	280.860	280.860	280.772	88	308.312
Invatamant secundar	65.02.04	0	809.290	1.105.390	1.073.503	1.073.503	1.073.179	324	1.121.279
Invatamant secundar inferior	65.02.04.01	0	809.290	1.105.390	1.073.503	1.073.503	1.073.179	324	1.121.279
Alte cheltuieli in domeniul invatamantului	65.02.50	0	14.000	5.000	0	0	0	0	0
Sanatate	66.02	0	6.000	6.000	157	157	157	0	118
Alte cheltuieli in domeniul sanataii	66.02.50	0	6.000	6.000	157	157	157	0	118
Alte institutii si actiuni sanitare	66.02.50.50	0	6.000	6.000	157	157	157	0	118
Cultura, recreere si religie	67.02	0	412.000	412.000	364.311	364.311	362.296	2.015	317.958
Servicii culturale	67.02.03	0	412.000	412.000	364.311	364.311	362.296	2.015	317.958
Biblioteci publice comunale, orasenesi, municipale	67.02.03.02	0	31.000	32.000	32.000	32.000	31.130	870	34.560
Camine culturale	67.02.03.07	0	381.000	380.000	332.311	332.311	331.166	1.145	283.398
Asigurari si asistenta sociala	68.02	0	864.100	867.100	760.071	760.071	722.951	37.120	785.123
Asistenta sociala in caz de boli si invaliditati	68.02.05	0	856.000	859.000	758.671	758.671	721.551	37.120	783.723
Asistenta sociala in caz de invaliditate	68.02.05.02	0	856.000	859.000	758.671	758.671	721.551	37.120	783.723
Alte cheltuieli in domeniul asigurarilor si asistentei sociale	68.02.50	0	8.100	8.100	1.400	1.400	1.400	0	1.400
Alte cheltuieli in domeniul asistentei sociale	68.02.50.50	0	8.100	8.100	1.400	1.400	1.400	0	1.400
Partea a IV-a SERVICII SI DEZVOLTARE PUBLICA, LOCUINTE, MEDIU SI APE	69.02	0	1.229.090	1.252.040	1.021.061	1.021.061	1.011.879	9.182	936.390
Locuinte, servicii si dezvoltare publica	70.02	0	933.090	956.040	831.587	831.587	822.405	9.182	788.870
Iluminat public si electrifican rurale	70.02.06	0	0	-37.450	-37.451	-37.451	-37.451	0	0
Alte servicii in domeniul locuintei, serviciilor si dezvoltarii comunale	70.02.50	0	933.090	993.490	869.038	869.038	859.856	9.182	788.870
Protectia mediului	74.02	0	296.000	296.000	189.474	189.474	189.474	0	147.520
Salubritate si gestiunea deseurilor	74.02.05	0	248.000	248.000	174.369	174.369	174.369	0	132.415

Denumirea indicatorilor	Cod indicator	Credite de angajament	Credite bugetare		Angajamente bugetare	Angajamente legale	Plati efectuate	Angajamente legale de platit	Cheltuieli efective
			initiale	definitive					
Salubritate	74.02.05.01	0	248.000	248.000	174.369	174.369	174.369	0	132.415
Canalizarea si tratarea apelor reziduale	74.02.06	0	48.000	48.000	15.105	15.105	15.105	0	15.105
Partea a V-a ACTIUNI ECONOMICE	79.02	0	8.000	8.000	4.610	4.610	4.609	1	4.610
Transporturi	84.02	0	8.000	8.000	4.610	4.610	4.609	1	4.610
Transport rutier	84.02.03	0	8.000	8.000	4.610	4.610	4.609	1	4.610
Strazi	84.02.03.03	0	8.000	8.000	4.610	4.610	4.609	1	4.610
Partea a VII-a REZERVE, EXCEDENT/DEFICIT	96.02	0	520.000	520.020	0	0	3.648.117	0	4.610
Excedent	98.02	0	0	0	0	0	3.648.117	0	0
Deficit	99.02	0	520.000	520.020	0	0	3.648.117	0	0
SECTIUNEA DE DEZVOLTARE		0	1.403.150	6.429.330	2.623.325	2.623.325	2.623.325	0	0
TOTAL CHELTUIELI		0	1.403.150	6.429.330	2.623.325	2.623.325	2.623.325	0	456.101
Partea I-a SERVICII PUBLICE GENERALE	50.02	0	119.600	219.100	16.931	16.931	16.931	0	456.101
Autoritati publice si actiuni externe	51.02	0	119.600	219.100	16.931	16.931	16.931	0	456.101
Autoritati executive si legislative	51.02.01	0	119.600	219.100	16.931	16.931	16.931	0	456.101
Autoritati executive	51.02.01.03	0	119.600	219.100	16.931	16.931	16.931	0	456.101
Partea a III-a CHELTUIELI SOCIAL-CULTURALE	64.02	0	295.270	2.183.270	436.144	436.144	436.144	0	456.101
Invatamant	65.02	0	0	894.000	102.942	102.942	102.942	0	0
Invatamant prescolar si primar	65.02.03	0	0	894.000	102.942	102.942	102.942	0	0
Invatamant prescolar	65.02.03.01	0	0	894.000	102.942	102.942	102.942	0	0
Cultura, recreere si religie	67.02	0	295.270	1.289.270	333.202	333.202	333.202	0	0
Servicii culturale	67.02.03	0	78.820	1.004.820	146.013	146.013	146.013	0	0
Camine culturale	67.02.03.07	0	78.820	1.004.820	146.013	146.013	146.013	0	0
Servicii recreative si sportive	67.02.05	0	70.000	70.000	30.465	30.465	30.465	0	0
Intretinere gradini publice, parcuri, zone verzi, baze sportive si de agrement	67.02.05.03	0	70.000	70.000	30.465	30.465	30.465	0	0
Alte servicii in domeniile culturii, recreerii si religiei	67.02.50	0	146.450	214.450	156.724	156.724	156.724	0	0
Partea a IV-a SERVICII SI DEZVOLTARE PUBLICA, LOCUINTE, MEDIU SI APE	69.02	0	575.120	577.020	444.813	444.813	444.813	0	0
Locuinte, servicii si dezvoltare publica	70.02	0	399.860	401.760	269.553	269.553	269.553	0	0
Iluminat public si electrificari rurale	70.02.06	0	307.000	273.400	174.153	174.153	174.153	0	0
Alte servicii in domeniul locuintei, serviciilor si dezvoltarii comunale	70.02.50	0	92.860	128.360	95.400	95.400	95.400	0	0
Protectia mediului	74.02	0	175.260	175.260	175.260	175.260	175.260	0	0

Denumirea indicatorilor	Cod indicator	Credite de angajament	Credite bugetare		Angajamente bugetare	Angajamente legale	Plati efectuate	Angajamente legale de platit	Cheltuieli efective
			initiale	definitive					
Canalizarea si tratarea apelor reziduale	74.02.06	0	175.260	175.260	175.260	175.260	175.260	0	0
Partea a V-a ACTIUNI ECONOMICE	79.02	0	413.160	3.449.940	1.725.437	1.725.437	1.725.437	0	0
Transporturi	84.02	0	413.160	3.449.940	1.725.437	1.725.437	1.725.437	0	0
Transport rutier	84.02.03	0	413.160	3.449.940	1.725.437	1.725.437	1.725.437	0	0
Drumuri si poduri	84.02.03.01	0	122.360	182.360	157.639	157.639	157.639	0	0
Strazi	84.02.03.03	0	290.800	3.267.580	1.567.798	1.567.798	1.567.798	0	0
Partea a VII-a REZERVE, EXCEDENT/DEFICIT	96.02	0	520.000	520.020	0	0	3.648.117	0	0
Excedent	98.02	0	0	0	0	0	3.648.117	0	0
Deficit	99.02	0	520.000	520.020	0	0	0	0	0

Primar
SAS IOAN



Contabil
Simion Valeria

Informatii privind soldurile conturilor de venituri si finantari precum si soldurile conturilor de cheltuieli din Contul de rezultat patrimonial la 31.12.2017

Nr. rd.	Denumirea indicatorilor	TOTAL la 31.12.2017	Buget de stat	Buget local	Buget asiguran sociale de stat	Buget asiguran pentru somaj	Fondul national unic de asiguran sociale de sanatate	Credite externe	Credite interne	Fondul exteme neramburs	Bugetul trezoreriei statului	TOTAL, din care:	Activitati financiare din venituri proprii (inclusiv activitatea de privatizare)	Instituti publice finantate partial din venituri proprii	Instituti publice finantate integral din venituri proprii	Venituri proprii conform unor legi specifice	Bugetul fondului pentru mediu	Alte fonduri (oper. cleaning si recup. creante, alie operatiuni)
1	TOTAL VENITURI rd.1+rd.2+rd.58+rd.69	11.670.342	0	11.670.342	0	0	0	0	0	0	0	0	0	0	0	0	0	0
2	VENITURI OPERATIONALE rd.2+rd.3+rd.29+rd.35+rd.47	11.670.342	0	11.670.342	0	0	0	0	0	0	0	0	0	0	0	0	0	0
3	Venituri din impozite, taxe, contributii de asigurari si alte venituri ale bugetelor rd.3=rd.4+rd.5+rd.6+rd.7+rd.8+rd.9+rd.10+rd.11+rd.12+rd.13+rd.14+rd.15+rd.16+rd.17+rd.18+rd.19+rd.20+rd.21+rd.22+rd.23+rd.24+rd.25+rd.26+rd.27+rd.28	6.721.356	0	6.721.356	0	0	0	0	0	0	0	0	0	0	0	0	0	0
6	Impozit pe venit	30.303	0	30.303	0	0	0	0	0	0	0	0	0	0	0	0	0	0
7	Cole si sume defalcate din impozitul pe venit	2.635.074	0	2.635.074	0	0	0	0	0	0	0	0	0	0	0	0	0	0
10	Impozite si taxe pe proprietate	871.981	0	871.981	0	0	0	0	0	0	0	0	0	0	0	0	0	0
12	Suma defalcate din TVA	2.824.150	0	2.824.150	0	0	0	0	0	0	0	0	0	0	0	0	0	0

Nr. rd.	Denumirea indicatorilor	TOTAL la 31.12.2017	Buget de stat	Buget local	Buget asigurari sociale de stat	Buget asigurari pentru somaj	Fondul national unic de asigurari sociale de sanatate	Credite externe	Credite interne	Fonduri externe neramburs	Bugetul trezoreriei statului	TOTAL, din care:	Activitati financiare din venituri proprii (inclusiv activitatea de privatizare)	Instituti publice finantate partial din venituri proprii	Instituti publice finantate integral din venituri proprii	Venituri proprii conform unor legi specifice	Bugetul fondului pentru mediu	Alte fonduri (operationaling si recup.creante, alte operatiuni)
16	Taxe pe utilizarea bunurilor, autorizarea utilizării bunurilor sau pe desfășurarea de activități	194.544	0	194.544	0	0	0	0	0	0	0	0	0	0	0	0	0	0
18	Alte impozite și taxe fiscale	165.304	0	165.304	0	0	0	0	0	0	0	0	0	0	0	0	0	0
29	Venituri din activități economice	5.256	0	5.256	0	0	0	0	0	0	0	0	0	0	0	0	0	0
	rd.29=rd.30+rd.31+rd.32+rd.34																	
33	Venituri din taxe administrative, eliberări permise	5.256	0	5.256	0	0	0	0	0	0	0	0	0	0	0	0	0	0
35	Finanțări, subvenții, transferuri	4.667.250	0	4.667.250	0	0	0	0	0	0	0	0	0	0	0	0	0	0
	rd.35=rd.36+rd.37+rd.38+rd.45+rd.46																	
38	Subvenții de la bugetul de stat	1.074.250	0	1.074.250	0	0	0	0	0	0	0	0	0	0	0	0	0	0
39	Subvenții de la alte bugete	589.971	0	589.971	0	0	0	0	0	0	0	0	0	0	0	0	0	0
42	Finanțarea din fonduri externe nerambursabile postaderare	3.003.029	0	3.003.029	0	0	0	0	0	0	0	0	0	0	0	0	0	0
47	Alte venituri operaționale	276.480	0	276.480	0	0	0	0	0	0	0	0	0	0	0	0	0	0
	rd.47=rd.48+rd.49+rd.50+rd.51																	
50	Venituri din proprietate	224.820	0	224.820	0	0	0	0	0	0	0	0	0	0	0	0	0	0

Nr. rd.	Denumirea indicatorilor	TOTAL la 31.12.2017	Buget de stat	Buget local	Buget asiguran sociale de stat	Buget asiguran pentru somaj	Fondul national unic de asiguran sociale de sanatate	Credite externe	Credite interne	Fonduri externe neramburs	Bugetul trezoreriei statului	TOTAL, din care:	Activitati financiare din venituri proprii (inclusiv activitatea de privatizare)	Instituti publice finantate partial din venituri proprii	Instituti publice finantate integral din venituri proprii	Venituri proprii conform unor legi specifice	Bugetul fondului pentru mediu	Alte fonduri (oper. cleaning si recuper. creante, alte operatiuni)
51	Amenzi, penalități și confiscări	51.660	0	51.660	0	0	0	0	0	0	0	0	0	0	0	0	0	0
71	TOTAL CHELTUIELI rd.71= rd.72+rd.142+rd.154	5.694.549	1.008	5.693.541	0	0	0	0	0	0	0	0	0	0	0	0	0	0
72	CHELTUIELI OPERAȚIONALE rd.72= rd. rd.73+rd.85+ rd.96+ rd.125 + rd.137	5.694.549	1.008	5.693.541	0	0	0	0	0	0	0	0	0	0	0	0	0	0
73	Salariile și contribuțiile sociale aferente angajaților rd.73= rd.74+ rd.75 + rd. 76+ rd.77+rd.78+ rd.79+ rd. 80 +rd.81+ rd.82+ rd.83+rd.84	3.059.352	792	3.058.560	0	0	0	0	0	0	0	0	0	0	0	0	0	0
74	Cheltuieli cu salariile personalului	2.553.046	648	2.552.398	0	0	0	0	0	0	0	0	0	0	0	0	0	0
76	Contribuțiile angajaților pentru asigurări sociale	307.058	101	306.957	0	0	0	0	0	0	0	0	0	0	0	0	0	0
77	Contribuțiile angajaților pentru asigurări de șomaj	12.087	3	12.084	0	0	0	0	0	0	0	0	0	0	0	0	0	0
78	Contribuțiile angajaților pentru asigurări sociale de sănătate	158.297	33	158.264	0	0	0	0	0	0	0	0	0	0	0	0	0	0
79	Contribuțiile angajaților pentru accidente de muncă și boli profesionale	3.664	1	3.663	0	0	0	0	0	0	0	0	0	0	0	0	0	0

Nr. rd.	Denumirea indicatorilor	TOTAL la 31.12.2017	Buget de stat	Buget local	Buget asigurari sociale de stat	Buget asigurari pentru somaj	Fondul national unic de asigurari sociale de sanatate	Credite externe	Credite interne	Fonduri externe neramburs	Bugetul trezoreriei statului	TOTAL, din care:	Activitati financiare din venituri proprii (inclusiv activitatea de privatizare)	Instituti publice financiare partial din venituri proprii	Instituti publice financiare integral din venituri proprii	Venituri proprii conform unor legi specifice	Bugetul fondului pentru mediu	Alte fonduri (oper. clearing si recup. creante, alte operatiuni)
80	Contributiile angajatilor pentru concedii si indemnizatii	25.200	6	25.194	0	0	0	0	0	0	0	0	0	0	0	0	0	0
85	Subventii si transferuri rd.85= rd.86+ rd.87 +rd.88 + rd.89+rd.90+ rd.91+ rd.92+ rd.93+ rd.94+rd.95	326.505	0	326.505	0	0	0	0	0	0	0	0	0	0	0	0	0	0
93	Ajutoare sociale	326.505	0	326.505	0	0	0	0	0	0	0	0	0	0	0	0	0	0
96	Stocuri, consumabile, lucran si servicii executate de terți rd.96= rd.97+rd.98+rd.99+ rd.100+rd.101+rd.102+rd.1	1.784.491	216	1.784.275	0	0	0	0	0	0	0	0	0	0	0	0	0	0
104	rd.104+rd.105+rd.106+rd.107																	
rd.109	rd.109+rd.110+rd.111+rd.1																	
113	rd.113+rd.114+rd.115+rd.116																	
99	Cheltuieli privind combustibilul	128.462	0	128.462	0	0	0	0	0	0	0	0	0	0	0	0	0	0
101	Cheltuieli privind piesele de schimb	29.417	0	29.417	0	0	0	0	0	0	0	0	0	0	0	0	0	0
105	Cheltuieli privind alte materiale consumabile	272.037	0	272.037	0	0	0	0	0	0	0	0	0	0	0	0	0	0
112	Cheltuieli privind energia si apa	220.025	0	220.025	0	0	0	0	0	0	0	0	0	0	0	0	0	0
116	Cheltuieli cu deplasari, delegari, transferari	216	216	0	0	0	0	0	0	0	0	0	0	0	0	0	0	0

Nr. rd.	Denumirea indicatorilor	TOTAL la 31.12.2017	Buget de stat	Buget local	Buget asigurari sociale de stat	Buget asigurari pentru somaj	Fondul national unic de asigurari sociale de sanatate	Credite externe	Credite interne	Fonduri externe neramburs	Bugetul trezoreriei statului	TOTAL, din care:	Activitati financiare din venituri proprii (inclusiv activitatea de privatizare)	Instituti publice financiare partial din venituri proprii	Instituti publice financiare integral din venituri proprii	Venituri proprii conform unor legi specifice	Bugetul fondului pentru mediu	Alte fonduri (operationaling si recuperarea, alte operatiuni)
118	Cheltuieli de protocol, reclamă și publicitate	10.430	0	10.430	0	0	0	0	0	0	0	0	0	0	0	0	0	0
120	Cheltuieli cu transportul de personal	23.240	0	23.240	0	0	0	0	0	0	0	0	0	0	0	0	0	0
121	Cheltuieli poștale și taxe de telecomunicații	40.587	0	40.587	0	0	0	0	0	0	0	0	0	0	0	0	0	0
123	Alte cheltuieli cu serviciile executate de terți	844.657	0	844.657	0	0	0	0	0	0	0	0	0	0	0	0	0	0
124	Alte cheltuieli autorizate prin dispoziții legale – cheltuieli curente	215.420	0	215.420	0	0	0	0	0	0	0	0	0	0	0	0	0	0
125	Cheltuieli de capital, amortizări și provizioane	524.201	0	524.201	0	0	0	0	0	0	0	0	0	0	0	0	0	0
	rd.125=rd.126+rd.127+rd.1																	
	rd.129+ rd.130+rd. 131+																	
	rd.132+ rd. 133 + d.134+																	
	rd.135+rd.136																	
127	Cheltuieli operaționale privind amortizarea activelor fixe	456.101	0	456.101	0	0	0	0	0	0	0	0	0	0	0	0	0	0
128	Cheltuieli operaționale privind provizioanele	68.100	0	68.100	0	0	0	0	0	0	0	0	0	0	0	0	0	0

Primar
SAS-IOAN
.....



Contabil
Simion Valeria

.....

SITUATIA MODIFICARILOR IN STRUCTURA ACTIVELOR NETE/CAPITALURILOR

Denumirea elementului de capital	Cod rand	Sold la inceputul anului	Cresteri	Reduceri	Sold la sfarsitul anului
Fondul bunurilor care alcatuiesc domeniul public al unitatilor administrativ teritoriale - Ct. 103	04	24.924.960	0	0	24.924.960
Fondul bunurilor care alcatuiesc domeniul privat al unitatilor administrativ teritoriale - Ct. 1040101	05	5.071.780	0	0	5.071.780
Rezultatul reportat - Ct. 117 sold creditor	17	19.726.266	9.661.097	4.825.949	24.561.414
Rezultatul patrimonial al exercitiului - Ct. 121 sold creditor	19	2.391.230	14.656.870	12.725.652	4.322.448
Total capitaluri proprii (rd 01 la 17 - rd 18 + rd 19 - rd 20)	21	52.114.236	0	0	58.880.602

Primar
SAS IOAN




Contabil
Simion Valeria



**CONTUL DE EXECUTIE AL INSTITUTIILOR PUBLICE - CHELTUIELI
51.02 - Autoritati publice si actiuni externe - la data de 31.12.2017**

Anexa 7

Denumirea indicatorilor	Cod indicator	Credite de angajament	Credite bugetare		Angajamente bugetare	Angajamente legale	Plati efectuate	Angajamente legale de platit	Cheltuieli efective
			initiale	definitive					
TOTAL SECTIUNILE FUNCTIONARE + DEZVOLTARE		0	1.787.220	2.069.170	1.699.752	1.699.752	1.663.233	36.519	2.019.762
SECTIUNEA DE FUNCTIONARE									
Total cheltuieli		0	1.667.620	1.850.070	1.682.821	1.682.821	1.646.302	36.519	1.563.661
CHELTUIELI CURENTE	01	0	1.667.620	1.850.070	1.682.821	1.682.821	1.646.302	36.519	1.563.661
TITLUL I CHELTUIELI DE PERSONAL	10	0	800.000	897.450	897.450	897.450	860.931	36.519	1.563.661
Cheltuieli salariale in bani	10.01	0	650.400	743.450	743.450	743.450	712.930	30.520	954.167
Salarii de baza	10.01.01	0	597.600	711.650	711.650	711.650	684.064	27.586	790.543
Indemnizatii platite unor persoane din afara unitatii	10.01.12	0	52.800	31.800	31.800	31.800	28.866	2.934	786.231
Contributii	10.03	0	149.600	154.000	154.000	154.000	148.001	5.999	4.312
Contributii de asigurari sociale de stat	10.03.01	0	102.000	102.000	102.000	102.000	99.423	2.577	163.624
Contributii de asigurari de somaj	10.03.02	0	4.000	4.000	4.000	4.000	3.406	594	109.566
Contributii de asigurari sociale de sanatate	10.03.03	0	36.000	39.800	39.800	39.800	39.089	711	3.978
Contributii de asigurari pentru accidente de munca si boli profesionale	10.03.04	0	400	800	800	800	714	86	42.451
Contributii pentru concedii si indemnizatii	10.03.06	0	7.200	7.400	7.400	7.400	5.369	2.031	890
TITLUL II BUNURI SI SERVICII	20	0	867.620	952.620	785.371	785.371	785.371	0	6.739
Bunuri si servicii	20.01	0	692.820	776.820	675.394	675.394	675.394	0	609.494
Furnituri de birou	20.01.01	0	28.000	32.000	16.957	16.957	16.957	0	508.692
Materiale pentru curatenie	20.01.02	0	11.000	12.000	0	0	0	0	16.957
Incalzit, iluminat si forta motrica	20.01.03	0	48.000	49.000	16.340	16.340	16.340	0	0
Apa, canal si salubritate	20.01.04	0	10.000	12.000	2.138	2.138	2.138	0	21.308
Carburanti si lubrifianti	20.01.05	0	18.500	21.500	19.486	19.486	19.486	0	2.138
Transport	20.01.07	0	19.000	21.000	15.420	15.420	15.420	0	20.212
Posta, telecomunicatii, radio, tv, internet	20.01.08	0	60.000	60.000	46.676	46.676	46.676	0	3.570
Materiale si prestari de servicii cu caracter functional	20.01.09	0	40.000	45.000	44.563	44.563	44.563	0	36.147
								0	35.508

Denumirea indicatorilor	Cod indicator	Credite de angajament	Credite bugetare		Angajamente bugetare	Angajamente legale	Plati efectuate	Angajamente legale de platit	Cheltuieli efective
			initiale	definitive					
Alte bunuri si servicii pentru intretinere si functionare	20.01.30	0	458.320	524.320	513.814	513.814	0	372.852	
Bunuri de natura obiectelor de inventar	20.05	0	35.000	35.000	5.046	5.046	0	0	
Alte obiecte de inventar	20.05.30	0	35.000	35.000	5.046	5.046	0	0	
Pregatire profesionala	20.13	0	28.800	29.800	26.190	26.190	0	0	
Alte cheltuieli	20.30	0	111.000	111.000	78.741	78.741	0	25.341	
Reclama si publicitate	20.30.01	0	11.000	11.000	10.710	10.710	0	75.461	
alte cheltuieli cu bunuri si servicii	20.30.30	0	100.000	100.000	68.031	68.031	0	10.430	
SECTIUNEA DE DEZVOLTARE		0	119.600	219.100	16.931	16.931	0	65.031	
Total cheltuieli		0	119.600	219.100	16.931	16.931	0	456.101	
CHELTUIELI DE CAPITAL	70	0	119.600	219.100	16.931	16.931	0	456.101	
TITLUL XIII ACTIVE NEFINANCIARE	71	0	119.600	219.100	16.931	16.931	0	456.101	
Active fixe	71.01	0	119.600	219.100	16.931	16.931	0	456.101	
Constructii	71.01.01	0	60.000	100.000	0	0	0	0	
Masini, echipamente si mijloace de transport	71.01.02	0	19.600	19.600	10.505	10.505	0	356.428	
Mobilier, aparatura birotica si alte active corporale	71.01.03	0	0	0	0	0	0	99.673	
Alte active fixe	71.01.30	0	40.000	99.500	6.426	6.426	0	0	

Primar
SAS IOAN



Contabil
Simion Valeria

.....

**CONTUL DE EXECUTIE AL INSTITUTIILOR PUBLICE - CHELTUIELI
61.02 - Ordine publica si siguranta nationala - la data de 31.12.2017**

Anexa 7

Denumirea indicatorilor	Cod indicator	Credite de angajament	Credite bugetare		Angajamente bugetare	Angajamente legale	Plati efectuate	Angajamente legale de platit	Cheltuieli efective
			initiale	definitive					
TOTAL SECTIUNILE FUNCTIONARE + DEZVOLTARE		0	21.000	21.000	4.516	4.516	4.516	0	1.837
SECTIUNEA DE FUNCTIONARE		0	21.000	21.000	4.516	4.516	4.516	0	1.837
Total cheltuieli		0	21.000	21.000	4.516	4.516	4.516	0	1.837
CHELTUIELI CURENTE	01	0	21.000	21.000	4.516	4.516	4.516	0	1.837
TITLUL II BUNURI SI SERVICII	20	0	21.000	21.000	4.516	4.516	4.516	0	1.837
Bunuri si servicii	20.01	0	21.000	21.000	4.516	4.516	4.516	0	1.837
Materiale pentru curatenie	20.01.02	0	21.000	21.000	4.516	4.516	4.516	0	1.837
Incalzit, iluminat si forta motrica	20.01.03	0	7.000	7.000	0	0	0	0	0
Alte bunuri si servicii pentru intretinere si functionare	20.01.30	0	7.000	7.000	2.585	2.585	2.585	0	1.647
			7.000	7.000	1.931	1.931	1.931	0	190

Primar
SAS IOAN



Contabil
Simion Valeria

(Signature)

CONTUL DE EXECUTIE AL INSTITUTIILOR PUBLICE - CHELTUIELI
65.02 - Invatamant - la data de 31.12.2017

Anexa 7

Denumirea indicatorilor	Cod indicator	Credite de angajament	Credite bugetare		Angajamente bugetare	Angajamente legale	Plati efectuate	Angajamente legale de platit	Cheltuieli efective
			initiale	definitive					
TOTAL SECTIUNILE FUNCTIONARE + DEZVOLTARE		0	1.252.590	2.433.710	1.605.765	1.605.765	1.605.245	520	1.627.743
SECTIUNEA DE FUNCTIONARE									
Total cheltuieli		0	1.252.590	1.539.710	1.502.823	1.502.823	1.502.303	520	1.627.743
CHELTUIELI CURENTE	01	0	1.252.590	1.539.710	1.502.823	1.502.823	1.502.303	520	1.627.743
TITLUL I CHELTUIELI DE PERSONAL	10	0	1.252.590	1.539.710	1.502.823	1.502.823	1.502.303	520	1.627.743
Cheltuieli salariale in bani	10.01	0	1.074.000	1.367.120	1.367.120	1.367.120	1.366.600	520	1.627.743
Salarii de baza	10.01.01	0	910.640	1.147.674	1.147.674	1.147.674	1.147.326	520	1.442.370
Alte sporuri	10.01.06	0	855.320	1.086.944	1.086.944	1.086.944	1.086.620	348	1.220.156
fond aferent platii cu ora	10.01.11	0	32.520	34.530	34.530	34.530	34.506	324	1.150.955
Contributii	10.03	0	22.800	26.200	26.200	26.200	26.200	24	37.870
Contributii de asigurari sociale de stat	10.03.01	0	163.360	219.446	219.446	219.446	219.274	0	31.331
Contributii de asigurari de somaj	10.03.02	0	113.260	109.336	109.336	109.336	109.304	172	222.214
Contributii de asigurari sociale de sanatate	10.03.03	0	4.160	5.560	5.560	5.560	5.548	32	112.300
Contributii de asigurari pentru accidente de munca si boli profesionale	10.03.04	0	37.240	87.240	87.240	87.240	87.190	12	5.617
Prime de asigurare viata platite de angajator pentru angajati	10.03.05	0	1.380	1.990	1.990	1.990	1.946	50	88.119
Contributii pentru concedii si indemnizatii	10.03.06	0	1.260	0	0	0	0	44	1.970
TITLUL II BUNURI SI SERVICII	20	0	6.060	15.320	15.320	15.320	15.286	34	14.208
Bunuri si servicii	20.01	0	127.590	130.590	120.022	120.022	120.022	0	169.692
Furnituri de birou	20.01.01	0	118.090	109.490	98.961	98.961	98.961	0	169.692
Materiale pentru curatenie	20.01.02	0	5.500	12.270	11.920	11.920	11.920	0	12.622
Incalzit, iluminat si forta motrica	20.01.03	0	3.500	5.500	4.862	4.862	4.862	0	4.862
Apa, canal si salubritate	20.01.04	0	7.300	13.300	7.116	7.116	7.116	0	6.780
Carburanti si lubrifianti	20.01.05	0	2.100	9.100	6.926	6.926	6.926	0	7.989
Transport	20.01.07	0	18.000	18.700	18.650	18.650	18.650	0	18.650
Posta, telecomunicatii, radio, tv, internet	20.01.08	0	45.990	20.720	19.640	19.640	19.640	0	19.670
		0	4.200	4.200	4.199	4.199	4.199	0	4.440

Denumirea indicatorilor	Cod indicator	Credite de angajament	Credite bugetare		Angajamente bugetare	Angajamente legale	Plati efectuate	Angajamente legale de platit	Cheltuieli efective
			initiale	definitive					
Materiale si prestari de servicii cu caracter functional	20.01.09	0	3.000	0	0	0	0	0	68.100
Alte bunuri si servicii pentru intretinere si functionare	20.01.30	0	28.500	25.700	25.648	25.648	25.648	0	26.579
Bunuri de natura obiectelor de inventar	20.05	0	9.500	21.100	21.061	21.061	21.061	0	0
Alte obiecte de inventar	20.05.30	0	9.500	21.100	21.061	21.061	21.061	0	0
TITLUL IX ASISTENTA SOCIALA	57	0	51.000	42.000	15.681	15.681	15.681	0	0
Ajutoare sociale	57.02	0	51.000	42.000	15.681	15.681	15.681	0	15.681
Ajutoare sociale in natura	57.02.02	0	37.000	37.000	15.681	15.681	15.681	0	15.681
Tichete de cresa si tichete sociale pentru gradinita	57.02.03	0	14.000	5.000	0	0	0	0	15.681
SECTIUNEA DE DEZVOLTARE		0	0	894.000	102.942	102.942	102.942	0	0
Total cheltuieli		0	0	894.000	102.942	102.942	102.942	0	0
CHELTUIELI CURENTE	01	0	0	874.000	92.142	92.142	92.142	0	0
TITLUL X Proiecte cu finantare din fonduri externe nerambursabile aferente cadrului financiar 2014-2020	58	0	0	874.000	92.142	92.142	92.142	0	0
Programa din Fondul European Agricol de Dezvoltare Rurala (FEADR)	58.04	0	0	874.000	92.142	92.142	92.142	0	0
Finan?area externa nerambursabila*)	58.04.02	0	0	874.000	92.142	92.142	92.142	0	0
CHELTUIELI DE CAPITAL	70	0	0	20.000	10.800	10.800	10.800	0	0
TITLUL XIII ACTIVE NEFINANCIARE	71	0	0	20.000	10.800	10.800	10.800	0	0
Active fixe	71.01	0	0	20.000	10.800	10.800	10.800	0	0
Alte active fixe	71.01.30	0	0	20.000	10.800	10.800	10.800	0	0

Primar
SAS IOAN



Contabil
Simion Valeria

CONTUL DE EXECUTIE AL INSTITUTIILOR PUBLICE - CHELTUIELI
66.02 - Sanatate - la data de 31.12.2017

Anexa 7

Denumirea indicatorilor	Cod indicator	Credite de angajament	Credite bugetare		Angajamente bugetare	Angajamente legale	Plati efectuate	Angajamente legale de platit	Cheltuieli efective
			initiale	definitive					
TOTAL SECTIUNILE FUNCTIONARE + DEZVOLTARE		0	6.000	6.000	157	157	157	0	118
SECTIUNEA DE FUNCTIONARE		0	6.000	6.000	157	157	157	0	118
Total cheltuieli		0	6.000	6.000	157	157	157	0	118
CHELTUIELI CURENTE	01	0	6.000	6.000	157	157	157	0	118
TITLUL II BUNURI SI SERVICII	20	0	6.000	6.000	157	157	157	0	118
Bunuri si servicii	20.01	0	6.000	6.000	157	157	157	0	118
Incalzit, iluminat si forta motrica	20.01.03	0	6.000	6.000	157	157	157	0	118
		0	6.000	6.000	157	157	157	0	118

Primar
SAS IOAN



Contabil
Simion Valeria

CONTUL DE EXECUTIE AL INSTITUTIILOR PUBLICE - CHELTUIELI
67.02 - Cultura, recreere si religie - la data de 31.12.2017

Anexa 7

Denumirea indicatorilor	Cod indicator	Credite de angajament	Credite bugetare		Angajamente bugetare	Angajamente legale	Plati efectuate	Angejamente legale de platit	Cheltuieli efective
			initiale	definitive					
TOTAL SECTIUNILE FUNCTIONARE + DEZVOLTARE		0	707.270	1.701.270	697.513	697.513	695.498	2.015	317.958
SECTIUNEA DE FUNCTIONARE		0	412.000	412.000	364.311	364.311	362.296	2.015	317.958
Total cheltuieli		0	412.000	412.000	364.311	364.311	362.296	2.015	317.958
CHELTUIELI CURENTE	01	0	412.000	412.000	364.311	364.311	362.296	2.015	317.958
TITLUL I CHELTUIELI DE PERSONAL	10	0	62.000	62.000	62.000	62.000	59.986	2.014	66.901
Cheltuieli salariale in bani	10.01	0	48.120	50.520	50.520	50.520	49.384	1.136	54.983
Salarii de baza	10.01.01	0	48.120	50.520	50.520	50.520	49.384	1.136	54.983
Contributii	10.03	0	13.880	11.480	11.480	11.480	10.602	878	54.983
Contributii de asigurari sociale de stat	10.03.01	0	8.000	7.600	7.600	7.600	7.422	178	11.918
Contributii de asigurari de somaj	10.03.02	0	600	400	400	400	236	164	8.306
Contributii de asigurari sociale de sanatate	10.03.03	0	4.000	2.700	2.700	2.700	2.516	184	264
Contributii de asigurari pentru accidente de munca si boli profesionale	10.03.04	0	480	280	280	280	71	209	2.808
Contributii pentru concedii si indemnizatii	10.03.06	0	800	500	500	500	357	143	79
TITLUL II BUNURI SI SERVICII	20	0	350.000	350.000	302.311	302.311	302.310	1	461
Bunuri si servicii	20.01	0	280.000	280.000	249.420	249.420	249.419	1	251.057
Materiale pentru curatenie	20.01.02	0	8.000	8.000	264	264	264	0	204.284
Incalzit, iluminat si forta motrica	20.01.03	0	16.500	16.500	10.236	10.236	10.236	0	0
Apa, canal si salubritate	20.01.04	0	5.500	5.500	4.646	4.646	4.646	0	7.996
Alte bunuri si servicii pentru intretinere si functionare	20.01.30	0	250.000	250.000	234.274	234.274	234.273	1	5.012
Reparatii curente	20.02	0	9.000	9.000	0	0	0	0	191.276
Bunuri de natura obiectelor de inventar	20.05	0	9.000	9.000	2.908	2.908	2.908	0	0
Alte obiecte de inventar	20.05.30	0	9.000	9.000	2.908	2.908	2.908	0	0
Alte cheltuieli	20.30	0	52.000	52.000	49.983	49.983	49.983	0	0
alte cheltuieli cu bunuri si servicii	20.30.30	0	52.000	52.000	49.983	49.983	49.983	0	46.773
SECTIUNEA DE DEZVOLTARE		0	295.270	1.289.270	333.202	333.202	333.202	0	46.773
		0						0	0

Denumirea indicatorilor	Cod indicator	Credite de angajament	Credite bugetare		Angajamente bugetare	Angajamente legale	Plati efectuate	Angajamente legale de platit	Cheltuieli efective
			initiale	definitive					
Total cheltuieli		0	295.270	1.289.270	333.202	333.202	333.202	0	0
CHELTUIELI CURENTE	01	0	0	906.000	71.400	71.400	71.400	0	0
TITLUL X Proiecte cu finantare din fonduri externe nerambursabile aferente cadrului financiar 2014-2020	58	0	0	906.000	71.400	71.400	71.400	0	0
Programe din Fondul European Agricol de Dezvoltare Rurala (FEADR)	58.04	0	0	906.000	71.400	71.400	71.400	0	0
Finan?area externa nerambursabila*)	58.04.02	0	0	906.000	71.400	71.400	71.400	0	0
CHELTUIELI DE CAPITAL	70	0	295.270	383.270	261.802	261.802	261.802	0	0
TITLUL XIII ACTIVE NEFINANCIARE	71	0	295.270	383.270	261.802	261.802	261.802	0	0
Active fixe	71.01	0	295.270	383.270	261.802	261.802	261.802	0	0
Alte active fixe	71.01.30	0	295.270	383.270	261.802	261.802	261.802	0	0

Primar
SAS IOAN



Contabil
Simion Valeria

**CONTUL DE EXECUTIE AL INSTITUTIILOR PUBLICE - CHELTUIELI
70.02 - Locuinte, servicii si dezvoltare publica - la data de 31.12.2017**

Denumirea indicatorilor	Cod indicator	Credite de angajament	Credite bugetare		Angajamente bugetare	Angajamente legale	Plati efectuate	Angajamente legale de platit	Cheltuieli efective
			initiale	definitive					
TOTAL SECTIUNILE FUNCTIONARE + DEZVOLTARE		0	1.332.950	1.357.800	1.101.140	1.101.140	1.091.958	9.182	788.870
SECTIUNEA DE FUNCTIONARE		0	933.090	956.040	831.587	831.587	822.405	9.182	788.870
Total cheltuieli		0	933.090	956.040	831.587	831.587	822.405	9.182	788.870
CHELTUIELI CURENTE	01	0	933.090	993.490	869.038	869.038	859.856	9.182	788.870
TITLUL I CHELTUIELI DE PERSONAL	10	0	96.000	116.000	116.000	116.000	106.820	9.180	122.223
Cheltuieli salariale in bani	10.01	0	77.640	94.240	94.240	94.240	86.749	7.491	99.946
Salarii de baza	10.01.01	0	77.640	94.240	94.240	94.240	86.749	7.491	99.946
Contributii	10.03	0	18.360	21.760	21.760	21.760	20.071	1.689	22.277
Contributii de asigurari sociale de stat	10.03.01	0	12.000	15.000	15.000	15.000	14.225	775	15.774
Contributii de asigurari de somaj	10.03.02	0	600	900	900	900	449	451	498
Contributii de asigurari sociale de sanatate	10.03.03	0	4.800	4.800	4.800	4.800	4.457	343	4.967
Contributii de asigurari pentru accidente de munca si boli profesionale	10.03.04	0	160	260	260	260	179	81	194
Contributii pentru concedii si indemnizatii	10.03.06	0	800	800	800	800	761	39	844
TITLUL II BUNURI SI SERVICII	20	0	837.090	877.490	753.038	753.038	753.036	2	666.647
Bunuri si servicii	20.01	0	727.090	767.490	644.668	644.668	644.666	2	562.377
Incalzit, iluminat si forta motrica	20.01.03	0	210.000	210.000	166.653	166.653	166.653	0	137.058
Apa, canal si salubritate	20.01.04	0	15.000	16.400	14.874	14.874	14.874	0	14.874
Carburanti si lubrifianti	20.01.05	0	98.000	100.000	73.469	73.469	73.468	1	60.554
Piese de schimb	20.01.06	0	54.000	54.000	34.132	34.132	34.132	0	29.417
Alte bunuri si servicii pentru intretinere si functionare	20.01.30	0	350.090	387.090	355.540	355.540	355.539	1	320.474
Alte cheltuieli	20.30	0	110.000	110.000	108.370	108.370	108.370	0	104.270
alte cheltuieli cu bunuri si servicii	20.30.30	0	110.000	110.000	108.370	108.370	108.370	0	104.270
PLATIEFECTUATE IN ANII PRECEDENTI SI RECUPERATE IN ANUL CURENT	84	0	0	-37.450	-37.451	-37.451	-37.451	0	0

Denumirea indicatorilor	Cod indicator	Credite de angajament	Credite bugetare		Angajamente bugetare	Angajamente legale	Plati efectuate	Angajamente legate de plait	Cheltuieli efective
			initiale	definitive					
TITLUL XIX PATAI EFECTUATE IN ANII PRECEDENTI SI RECUPERATE IN ANUL CURENT	85	0	0	-37.450	-37.451	-37.451	-37.451	0	0
Plati efectuate in anii precedenti si recuperate in anul curent	85.01	0	0	-37.450	-37.451	-37.451	-37.451	0	0
Plăți efectuate în anii precedenți și recuperate în anul curent în sechinea de funcționare a bugetului local	85.01.01	0	0	-37.450	-37.451	-37.451	-37.451	0	0
SECȚIUNEA DE DEZVOLTARE		0	399.860	401.760	269.553	269.553	269.553	0	0
Total cheltuieli		0	399.860	401.760	269.553	269.553	269.553	0	0
CHELTUIELI DE CAPITAL	70	0	399.860	401.760	269.553	269.553	269.553	0	0
TITLUL XIII ACTIVE NEFINANCIARE	71	0	399.860	401.760	269.553	269.553	269.553	0	0
Active fixe	71.01	0	399.860	401.760	269.553	269.553	269.553	0	0
Alte active fixe	71.01.30	0	399.860	401.760	269.553	269.553	269.553	0	0

Primar
SAS IOAN



Contabil
Simion Valeria

.....

CONTUL DE EXECUTIE AL INSTITUTIILOR PUBLICE - CHELTUIELI
74.02 - Protectia mediului - la data de 31.12.2017

Anexa 7

Denumirea indicatorilor	Cod indicator	Credite de angajament	Credite bugetare		Angajamente bugetare	Angajamente legale	Plati efectuate	Angajamente legale de platit	Cheltuieli efective
			initiale	definitive					
TOTAL SECTIUNILE FUNCTIONARE + DEZVOLTARE		0	471.260	471.260	364.734	364.734	364.734	0	147.520
SECTIUNEA DE FUNCTIONARE		0	296.000	296.000	189.474	189.474	189.474	0	147.520
Total cheltuieli		0	296.000	296.000	189.474	189.474	189.474	0	147.520
CHELTUIELI CURENTE	01	0	296.000	296.000	189.474	189.474	189.474	0	147.520
TITLUL II BUNURI SI SERVICII	20	0	296.000	296.000	189.474	189.474	189.474	0	147.520
Bunuri si servicii	20.01	0	251.000	251.000	169.560	169.560	169.560	0	147.520
Incalzit, iluminat si forta motrica	20.01.03	0	36.000	36.000	8.193	8.193	8.193	0	127.606
Apa, canal si salubritate	20.01.04	0	12.000	12.000	6.912	6.912	6.912	0	8.193
Carburanti si lubrifianti	20.01.05	0	68.000	68.000	35.350	35.350	35.350	0	6.912
Alte bunuri si servicii pentru intretinere si functionare	20.01.30	0	135.000	135.000	119.105	119.105	119.105	0	29.046
Alte cheltuieli	20.30	0	45.000	45.000	19.914	19.914	19.914	0	83.455
alte cheltuieli cu bunuri si servicii	20.30.30	0	45.000	45.000	19.914	19.914	19.914	0	19.914
SECTIUNEA DE DEZVOLTARE		0	175.260	175.260	175.260	175.260	175.260	0	19.914
Total cheltuieli		0	175.260	175.260	175.260	175.260	175.260	0	0
CHELTUIELI DE CAPITAL	70	0	175.260	175.260	175.260	175.260	175.260	0	0
TITLUL XIII ACTIVE NEFINANCIARE	71	0	175.260	175.260	175.260	175.260	175.260	0	0
Active fixe	71.01	0	175.260	175.260	175.260	175.260	175.260	0	0
Alte active fixe	71.01.30	0	175.260	175.260	175.260	175.260	175.260	0	0

Primar
SAS IOAN



Contabil
Simion Valeria

CONTUL DE EXECUTIE AL INSTITUTIILOR PUBLICE - CHELTUIELI
84.02 - Transporturi - la data de 31.12.2017

Anexa 7

Denumirea indicatorilor	Cod indicator	Credite de angajament	Credite bugetare		Angajamente bugetare	Angajamente legale	Plati efectuate	Angajamente legale de platit	Cheltuieli efective
			initiale	definitive					
TOTAL SECTIUNILE FUNCTIONARE + DEZVOLTARE		0	421.160	3.457.940	1.730.047	1.730.047	1.730.046	1	4.610
SECTIUNEA DE FUNCTIONARE		0	8.000	8.000	4.610	4.610	4.609	1	4.610
Total cheltuieli		0	8.000	8.000	4.610	4.610	4.609	1	4.610
CHELTUIELI CURENTE	01	0	8.000	8.000	4.610	4.610	4.609	1	4.610
TITLUL II BUNURI SI SERVICII	20	0	8.000	8.000	4.610	4.610	4.609	1	4.610
Bunuri si servicii	20.01	0	8.000	8.000	4.610	4.610	4.609	1	4.610
Alte bunuri si servicii pentru intretinere si functionare	20.01.30	0	8.000	8.000	4.610	4.610	4.609	1	4.610
SECTIUNEA DE DEZVOLTARE		0	8.000	8.000	4.610	4.610	4.609	1	4.610
Total cheltuieli		0	413.160	3.449.940	1.725.437	1.725.437	1.725.437	0	0
CHELTUIELI CURENTE	01	0	413.160	3.449.940	1.725.437	1.725.437	1.725.437	0	0
TITLUL X Proiecte cu finantare din fonduri externe nerambursabile aferente cadrului financiar 2014-2020	58	0	0	1.813.000	126.140	126.140	126.140	0	0
Proiecte cu finantare din fonduri externe nerambursabile aferente cadrului financiar 2014-2020	58.04	0	0	1.813.000	126.140	126.140	126.140	0	0
Programe din Fondul European Agricol de Dezvoltare Rurala (FEADR)	58.04.02	0	0	1.813.000	126.140	126.140	126.140	0	0
Finantarea externa nerambursabila*)	70	0	413.160	1.636.940	1.599.297	1.599.297	1.599.297	0	0
CHELTUIELI DE CAPITAL	71	0	413.160	1.636.940	1.599.297	1.599.297	1.599.297	0	0
TITLUL XIII ACTIVE NEFINANCIARE	71.01	0	413.160	1.636.940	1.599.297	1.599.297	1.599.297	0	0
Active fixe	71.01.30	0	413.160	1.636.940	1.599.297	1.599.297	1.599.297	0	0
Alte active fixe		0	413.160	1.636.940	1.599.297	1.599.297	1.599.297	0	0

Primar
SAS IOAN



Contabil
Simion Valeria

[Signature]