

ROMANIA
JUDETUL TIMIS
PRIMARIA PISCHIA
JUDETUL TIMIS
Nr. 8138/27.04.2018

Direcția Generală Regională a		2
Finanțelor Publice		
Timișoara		
TMR_REG-	22001	-201
Data: 27. APR. 2018		

CATRE,

ADMINISTRATIA FINANTELOR PUBLICE TIMIS
SERVICIUL BUGET

Subsemnatul Ing. SAS IOAN, ordonator de credite la Primaria Pischia, declar pe propria raspundere ca datele din Situatia Financiara la data de 31.03.2018, forma scrisa, corespund cu datele de pe discheta anexata.

ORDONATOR DE CREDITE,



Contul de executie al bugetului local-funcționare

la data de: 30-MAR-18

Page 48 of 57

Sursa de finantare Integral de la buget
5481541 Comuna Pischla

An: 2018 Trezorerie Mun. Timisoara

Venituri/Cheltuleli	Cod	Credite	Incasari/Plati	Disponibil
Veniturile bugetelor locale				
Impozit pe venit	030000	.00	1,865,526.02	.00
Impozitul pe veniturile din tr	031800	.00	478.50	.00
Cote si sume defalcate din imp	040000	.00	478.50	.00
Cote defalcate din impozitul p	040100	.00	424,260.56	.00
Sume alocate din cotele defalc	040400	.00	92,876.61	.00
Impozite si taxe pe proprietate	070000	.00	331,383.95	.00
Impozit si taxa pe cladiri	070100	.00	506,753.10	.00
Impozit pe cladiri de la perso	070101	.00	78,628.50	.00
Impozit si taxa pe cladiri de	070102	.00	27,185.00	.00
Impozit si taxa pe teren	070200	.00	51,443.50	.00
Impozit pe terenuri de la pers	070201	.00	426,931.60	.00
Impozit si taxa pe teren de la	070202	.00	124,768.20	.00
Impozit pe terenul din extravi	070203	.00	18,713.00	.00
Taxe judiciare de timbru si al	070300	.00	283,450.40	.00
Sume defalcate din TVA (se sc	110000	.00	1,193.00	.00
Sume defalcate din taxa pe val	110200	.00	705,000.00	.00
Sume defalcate din taxa pe val	110500	.00	247,000.00	.00
Sume defalcate din taxa pe val	110600	.00	18,000.00	.00
Taxe pe utilizarea bunurilor,	160000	.00	440,000.00	.00
Impozit pe mijloacele de tran	160200	.00	121,391.00	.00
Impozit pe mijloacele de trans	160201	.00	111,602.00	.00
Impozit pe mijloacele de trans	160202	.00	84,685.00	.00
Alte taxe pe utilizarea bunuri	165000	.00	26,917.00	.00
Alte impozite si taxe fiscale	180000	.00	9,789.00	.00
Alte impozite si taxe	185000	.00	55,567.00	.00
Venituri din proprietate	300000	.00	55,567.00	.00
Venituri din concesiuni si inc	300500	.00	42,112.47	.00
Alte venituri din concesiuni s	300530	.00	42,112.47	.00
Venituri din taxe administrati	340000	.00	42,112.47	.00
Taxe extrajudiciare de timbru	340200	.00	1,220.00	.00
Amenzi, penalitati si confisca	350000	.00	1,220.00	.00
Venituri din amenzi si alte sa	350100	.00	12,477.00	.00
Venituri din amenzi si alte sa	350102	.00	12,477.00	.00
Transferuri voluntare, altele	370000	.00	12,477.00	.00
Varsaminte din sectiunea de fu	370300	.00	3,733.61	.00
Cheltulele bugetelor locale				
Autoritati publice si actiuni	510000	1,430,390.00	912,355.60	518,034.40
TITLUL I CHELTULELI DE PERSON	510000100000	570,360.00	433,193.80	137,166.20
TITLUL II BUNURI SI SERVICII	510000200000	357,900.00	274,013.00	83,887.00
Titlul XIX Plati efectuate in	510000850000	212,460.00	160,865.80	51,594.20
Ordine publica si siguranta na	610000	.00	1,685.00	.00
TITLUL II BUNURI SI SERVICII	610000200000	3,500.00	1,735.77	1,764.23
Invatamant	650000	3,500.00	1,735.77	1,764.23
		101,000.00	25,126.83	75,873.17

Contul de executie al bugetului local-functionare

la data de: 30-MAR-18

Page 49 cf 57

Sursa de finantare Integral de la buget

5481541 Comuna Pischla

An : 2018 Trezorerie Mun. Timisoara

Venituri/Cheltuieli	Cod	Credite	Incasari/Plati	Disponibil
TITLUL II BUNURI SI SERVICII	650000200000	75,000.00	25,126.83	49,873.17
TITLUL IX ASISTENTA SOCIALA	650000570000	26,000.00	.00	26,000.00
Sanatate	660000	1,000.00	93.24	906.76
TITLUL II BUNURI SI SERVICII	660000200000	1,000.00	93.24	906.76
Cultura, recreere si religie	670000	83,800.00	38,426.13	45,373.87
TITLUL I CHELTUIELI DE PERSON	670000100000	28,800.00	21,851.00	6,949.00
TITLUL II BUNURI SI SERVICII	670000200000	55,000.00	16,575.13	38,424.87
Asigurari si asistenta sociala	680000	237,750.00	183,751.00	53,999.00
TITLUL I CHELTUIELI DE PERSON	680000100000	138,250.00	114,906.00	23,344.00
TITLUL IX ASISTENTA SOCIALA	680000570000	99,500.00	68,845.00	30,655.00
Locuinte, servicii si dezvolt	700000	353,980.00	183,822.72	170,157.28
TITLUL I CHELTUIELI DE PERSON	700000100000	50,150.00	38,286.00	11,864.00
TITLUL II BUNURI SI SERVICII	700000200000	303,830.00	145,536.72	158,293.28
Protectia mediului	740000	77,000.00	46,206.11	30,793.89
TITLUL II BUNURI SI SERVICII	740000200000	77,000.00	46,206.11	30,793.89
Transporturi	840000	2,000.00	.00	2,000.00
TITLUL II BUNURI SI SERVICII	840000200000	2,000.00	.00	2,000.00
EXCEDENT/DEFICIT		.00	953,170.42	.00

In sum:

Sef serviciu ,

Contul de executie al bugetului local-dezvoltare

la data de: 30-MAR-18

Page 25 of 29

Sursa de finantare Integral de la buget

5481541 Comuna Pischia

An : 2018 Trezorerie Mun. Timisoara

Venituri/Cheltuieli	Cod	Credite	Incasari/Plati	Disponibil
Veniturile bugetelor locale		.00	5,763,629.44	.00
Transferuri voluntare, altele	370000	.00	3,733.61	.00
Varsaminte din sectiunea de fu	370400	.00	3,733.61	.00
Incasari din rambursarea impru	400000	.00	4,168,000.00	.00
Sume din excedentul bugetului	401400	.00	4,168,000.00	.00
Subventii de la bugetul de sta	420000	.00	1,591,895.83	.00
Finantarea Programului National	426500	.00	1,591,895.83	.00
Cheltuielile bugetelor locale		5,874,200.00	2,124,367.88	3,749,832.12
Autoritati publice si actiuni	510000	240,300.00	3,733.61	236,566.39
TITLUL XIII ACTIVE NEFINANCIAR	510000710000	240,300.00	3,733.61	236,566.39
Invatamant	650000	835,500.00	.00	835,500.00
TITLUL X PROIECTE CU FINANTARE	650000580000	781,900.00	.00	781,900.00
TITLUL XIII ACTIVE NEFINANCIAR	650000710000	53,600.00	.00	53,600.00
Cultura, recreere si religie	670000	986,600.00	66,564.44	920,035.56
TITLUL X PROIECTE CU FINANTARE	670000580000	834,600.00	66,564.44	768,035.56
TITLUL XIII ACTIVE NEFINANCIAR	670000710000	152,000.00	.00	152,000.00
Locuinte, servicii si dezvolt	700000	30,000.00	.00	30,000.00
TITLUL XIII ACTIVE NEFINANCIAR	700000710000	30,000.00	.00	30,000.00
Protectia mediului	740000	66,800.00	66,800.00	.00
TITLUL XIII ACTIVE NEFINANCIAR	740000710000	66,800.00	66,800.00	.00
Transporturi	840000	3,715,000.00	1,987,269.83	1,727,730.17
TITLUL X PROIECTE CU FINANTARE	840000580000	1,686,900.00	.00	1,686,900.00
TITLUL XIII ACTIVE NEFINANCIAR	840000710000	2,028,100.00	1,987,269.83	40,830.17
EXCEDENT/DEFICIT		.00	3,639,261.56	.00

Intocmit ,

Sef serviciu ,

EXECUTIA CONTURILOR BUGETARE SI DE DISPONIBILITATI

la: COMUNA PISCHIA

COD FISCAL: 5481541

- lei

DATA: 30.03.2018

COD CONT/SURSA INDICATOR/SECTIUNE	DENUMIRE CONT/INDICATOR	CREDITE DESCHISE/ VENITURI	PLATI EFECTUATE (CHELTUIELI)	DISPONIBILI (credite-chelt/venituri-chelt)
4	A 510000710000 D Autoritati publice si actiuni externe - TITLUL XII	240.300,00	<u>3.733,61</u>	236.566,39
4	A 510103710102 D Autoritati executive - Masini, echipamente si mijl	,00	3.733,61	,00
4	A 650000580000 D Invatamant - TITLUL X PROIECTE CU FINANTARE DIN FO	781.900,00	<u>,00</u>	781.900,00
4	A 650000710000 D Invatamant - TITLUL XIII ACTIVE NEFINANCIARE (71.0	53.600,00	<u>,00</u>	53.600,00
4	A 670000580000 D Cultura, recreere si religie - TITLUL X PROIECTE C	834.600,00	<u>66.564,44</u>	768.035,56
4	A 670307580402 D Camine culturale - Finantarea externa nerambursabi	,00	66.564,44	,00
4	A 670000710000 D Cultura, recreere si religie - TITLUL XIII ACTIVE	152.000,00	<u>,00</u>	152.000,00
4	A 700000710000 D Locuinte, servicii si dezvoltare publica - TITLUL	30.000,00	<u>,00</u>	30.000,00
4	A 740000710000 D Protectia mediului - TITLUL XIII ACTIVE NEFINANCIA	66.800,00	<u>66.800,00</u>	,00
4	A 740600710130 D Canalizarea si tratarea apelor reziduale - Alte ac	,00	66.800,00	,00
4	A 840000580000 D Transporturi - TITLUL X PROIECTE CU FINANTARE DIN	1.656.900,00	<u>,00</u>	1.656.900,00
4	A 840000710000 D Transporturi - TITLUL XIII ACTIVE NEFINANCIARE (71	2.028.100,00	<u>1.987.269,83</u>	40.830,17
4	A 840301710130 D Drumuri si poduri - Alte active fixe	,00	395.374,00	,00
4	A 840303710130 D Strazi - Alte active fixe	,00	1.591.895,83	,00
4	A D Total (desch-ch)ct: 24 sursa: A sectiune: D	5.874.200,00	<u>2.124.367,88</u>	3.749.832,12
4	A 510000100000 F Autoritati publice si actiuni externe - TITLUL I	357.900,00	<u>274.013,00</u>	83.887,00
4	A 510103100101 F Autoritati executive - Salarii de baza	,00	249.752,00	,00
4	A 510103100112 F Autoritati executive - Indemnizatii platite unor p	,00	5.436,00	,00
4	A 510103100301 F Autoritati executive - Contributii de asigurari so	,00	10.225,00	,00
4	A 510103100302 F Autoritati executive - Contributii de asigurari de	,00	318,00	,00
4	A 510103100303 F Autoritati executive - Contributii de asigurari so	,00	3.362,00	,00
4	A 510103100304 F Autoritati executive - Contributii de asigurari pe	,00	98,00	,00
4	A 510103100306 F Autoritati executive - Contributii pentru concedii	,00	550,00	,00
4	A 510103100307 F Autoritati executive - Contributia asiguratorie pe	,00	4.272,00	,00
4	A 510000200000 F Autoritati publice si actiuni externe -	212.460,00	<u>160.865,80</u>	51.594,20

EXECUTIA CONTURILOR BUGETARE SI DE DISPONIBILITATI
COMUNA PISCHIA

COD FISCAL: 5481541

COD CONT/SURSA
INDICATOR/SECTIUNE DENUIMIRE
CONT / INDICATORCREDITE DESCHISE /
VENITURIPLATI EFECTUATE
(CHELTUIELI)DISPONIBIL
(credite-chelt/venituri-chelt)

TITLUL II

4	A 510103200103 F	Autoritati executive - Incalzit, Iluminat si forta	,00	5.742,66	,00
4	A 510103200105 F	Autoritati executive - Carburanti si lubrifianti	,00	6.074,62	,00
4	A 510103200107 F	Autoritati executive - Transport	,00	1.700,00	,00
4	A 510103200108 F	Autoritati executive - Posta, telecomunicatii, rad	,00	8.883,91	,00
4	A 510103200109 F	Autoritati executive - Materiale si prestari de se	,00	11.911,25	,00
4	A 510103200130 F	Autoritati executive - Alte bunuri si servicii pen	,00	123.663,36	,00
4	A 510103201300 F	Autoritati executive - Pregatire profesionala	,00	890,00	,00
4	A 510103203001 F	Autoritati executive - Reclama si publicitate	,00	2.000,00	,00
4	A 510103850101 F	Autoritati executive - Plati efectuate in anii pre	,00	1.685,00	,00
4	A 610000200000 F	Ordine publica si siguranta nationala - TITLUL II	3.500,00	<u>1.735,77</u>	1.764,23
4	A 610500200103 F	Protectie civila si protectie contra incendiilor	,00	1.735,77	,00
4	A 650000200000 F	Invatamant - TITLUL II BUNURI SI SERVICII	,00	<u>,00</u>	,00
4	A 650000570000 F	Invatamant - TITLUL IX ASISTENTA SOCIALA	2.000,00	<u>,00</u>	2.000,00
4	A 660000200000 F	Sanatate - TITLUL II BUNURI SI SERVICII	1.000,00	<u>93,24</u>	906,76
4	A 665050200103 F	Alte institutii si actiuni sanitare - Incalzit, II	,00	93,24	,00
4	A 670000100000 F	Cultura, recreere si religie - TITLUL I CHELTUIEL	28.800,00	<u>21.851,00</u>	6.949,00
4	A 670302100101 F	Biblioteci publice comunale, orasenesti, municipal	,00	10.132,00	,00
4	A 670302100301 F	Biblioteci publice comunale, orasenesti, municipal	,00	442,00	,00
4	A 670302100302 F	Biblioteci publice comunale, orasenesti, municipal	,00	14,00	,00
4	A 670302100303 F	Biblioteci publice comunale, orasenesti, municipal	,00	146,00	,00
4	A 670302100304 F	Biblioteci publice comunale, orasenesti, municipal	,00	4,00	,00
4	A 670302100306 F	Biblioteci publice comunale, orasenesti, municipal	,00	24,00	,00
4	A 670302100307 F	Biblioteci publice comunale, orasenesti, municipal	,00	164,00	,00
4	A 670307100101 F	Camine culturale - Salarii de baza	,00	10.131,00	,00

EXECUTIA CONTURILOR BUGETARE SI DE DISPONIBILITATI
COMUNA PISCHIA

COD FISCAL: 5481541

COD CONT/SURSA INDICATOR/SECTIUNE	DENUMIRE CONT / INDICATOR	CREDITE DESCHISE / VENITURI	PLATI EFECTUATE (CHELTUIELI)	DISPONIBIL (credite-chelt/venituri-chelt)
4	A 670307100301 F Camine culturale - Contributii de asigurari social	,00	442,00	,00
4	A 670307100302 F Camine culturale - Contributii de asigurari de som	,00	14,00	,00
4	A 670307100303 F Camine culturale - Contributii de asigurari social	,00	146,00	,00
4	A 670307100304 F Camine culturale - Contributii de asigurari pentru	,00	4,00	,00
4	A 670307100306 F Camine culturale - Contributii pentru concedii si	,00	24,00	,00
4	A 670307100307 F Camine culturale - Contributia asiguratorie pentru	,00	164,00	,00
4	A 670000200000 F Cultura, recreere si religie - TITLUL II BUNURI S	55.000,00	16.575,13	38.424,87
4	A 670307200103 F Camine culturale - Incalzit, Iluminat si forta mot	,00	3.152,07	,00
4	A 670307200130 F Camine culturale - Alte bunuri si servicii pentru	,00	13.423,06	,00
4	A 680000100000 F Asigurari si asistenta sociala - TITLUL I CHELTUI	138.250,00	114.906,00	23.344,00
4	A 680502100101 F Asistenta sociala in caz de invaliditate - Salaz	,00	106.376,00	,00
4	A 680502100301 F Asistenta sociala in caz de invaliditate - Contr	,00	4.794,00	,00
4	A 680502100302 F Asistenta sociala in caz de invaliditate - Contr	,00	150,00	,00
4	A 680502100303 F Asistenta sociala in caz de invaliditate - Contr	,00	1.576,00	,00
4	A 680502100304 F Asistenta sociala in caz de invaliditate - Contr	,00	45,00	,00
4	A 680502100306 F Asistenta sociala in caz de invaliditate - Contr	,00	258,00	,00
4	A 680502100307 F Asistenta sociala in caz de invaliditate - Contr	,00	1.707,00	,00
4	A 680000570000 F Asigurari si asistenta sociala - TITLUL IX ASISTE	99.500,00	68.845,00	30.655,00
4	A 680502570201 F Asistenta sociala in caz de invaliditate - Ajut	,00	68.845,00	,00
4	A 700000100000 F Locuinte, servicii si dezvoltare publica - TITLUL	50.150,00	38.286,00	11.864,00
4	A 705000100101 F Alte servicii in domeniile locuintelor, serviciilo	,00	35.502,00	,00
4	A 705000100301 F Alte servicii in domeniile locuintelor, serviciilo	,00	1.549,00	,00
4	A 705000100302 F Alte servicii in domeniile locuintelor, serviciilo	,00	49,00	,00
4	A 705000100303 F Alte servicii in domeniile locuintelor, serviciilo	,00	510,00	,00

**EXECUTIA CONTURILOR BUGETARE SI DE DISPONIBILITATI
COMUNA PISCHIA**

COD FISCAL: 5481541

COD CONT/SURSA INDICATOR/SECTIUNE	DENUMIRE CONT / INDICATOR	CREDITE DESCHISE / VENITURI	PLATI EFECTUATE (CHELTUIELI)	DISPONIBILI (credite-chelt/venituri-chelt)
4	A 705000100304 F Alte servicii in domeniile locuintelor, serviciilo	,00	15,00	,00
4	A 705000100306 F Alte servicii in domeniile locuintelor, serviciilo	,00	83,00	,00
4	A 705000100307 F Alte servicii in domeniile locuintelor, serviciilo	,00	578,00	,00
4	A 700000200000 F Locuinte, servicii si dezvoltare publica - TITLUL	303.830,00	<u>145.536,72</u>	158.293,28
4	A 705000200103 F Alte servicii in domeniile locuintelor, serviciilo	,00	56.877,84	,00
4	A 705000200105 F Alte servicii in domeniile locuintelor, serviciilo	,00	15.685,76	,00
4	A 705000200106 F Alte servicii in domeniile locuintelor, serviciilo	,00	554,50	,00
4	A 705000200130 F Alte servicii in domeniile locuintelor, serviciilo	,00	72.418,62	,00
4	A 740000200000 F Protectia mediului - TITLUL II BUNURI SI SERVICII	77.000,00	<u>46.206,11</u>	30.793,89
4	A 740501200105 F Salubritate - Carburanti si lubrifianti	,00	9.847,50	,00
4	A 740501200130 F Salubritate - Alte bunuri si servicii pentru intre	,00	36.358,61	,00
4	A 840000200000 F Transporturi - TITLUL II BUNURI SI SERVICII	2.000,00	<u>,30</u>	2.000,00
4	A F Total (desch-ch)ct: 24 sursa: A sectiune: F	1.331.390,00	888.913,77	442.476,23
4	Total cont: 24	7.205.590,00	3.013.281,65	4.192.308,35
4	Total cap: 85 (se scad)	,00	1.685,00	,00
306	Disp.sume mandat,depozit.local	24.973,23	,00	24.973,23
06702	Disp.sume incasate din popriri	1.250,00	,00	1.250,00
2	980000 Excedent/deficit al bug.local	4.168.252,74	4.168.000,00	252,74

BALANTA SINTEtica

31.03.2018

Simbol	Denumire	Sold initial		Rulaje precedente		Rulaje luna		Total rulaje		Total sume		Sold final	
		Debitor	Creditor	Debitor	Creditor	Debitor	Creditor	Debitor	Creditor	Debitor	Creditor	Debitor	Creditor
103.00.00	Fondul bunurilor care alcatuiesc domeniul public al unitatilor administrativ - teritoriale	0	24.924.960	0	0	0	0	0	0	0	24.924.960	0	24.924.960
104.01.01	Fondul bunurilor care alcatuiesc domeniul privat al unitatilor administrativ - teritoriale	0	5.071.780	0	0	0	0	0	0	0	5.071.780	0	5.071.780
117.00.00	Rezultatul reportat	0	24.561.414	2.878.725	2.871.324	0	4.717.016	2.878.725	7.588.340	2.878.725	32.149.754	0	29.271.029
121.00.00	Rezultatul patrimonial	0	4.322.448	1.832.286	3.461.039	3.785.611	0	5.617.997	3.461.039	5.617.997	7.783.487	0	2.165.580
151.02.01	Provizioane pentru litigii, amenzi, penalitati, despagubiri, daune si alte datorii incerte peste 1 an	0	364.200	0	0	0	0	0	0	0	364.200	0	364.200
205.00.00	Concesiuni, brevete, licente, marci comerciale, drepturi si active similare	2.218	0	0	0	0	0	0	0	2.218	0	2.218	0
208.02.00	Alte active fixe necorporale	295.415	0	0	0	0	0	0	0	295.415	0	295.415	0
211.01.00	Terenuri	4.823.449	0	0	0	0	0	0	0	4.823.449	0	4.823.449	0
212.09.01	Constructii - alte active fixe incadrate in grupa constructii	25.173.294	0	0	1	0	0	0	1	25.173.294	1	25.173.293	0
213.01.00	Echipamente tehnologice (masini, utilaje si instalatii de lucru)	396.825	0	0	0	0	0	0	0	396.825	0	396.825	0
213.03.00	Mijloace de transport	1.348.156	0	0	0	0	0	0	0	1.348.156	0	1.348.156	0
214.00.00	Mobiliar, aparatura birou, echipamente de protectie a valorilor umane si materiale si alte active fixe corporale	456.266	0	0	0	0	0	0	0	456.266	0	456.266	0
231.00.00	Active fixe corporale in curs de executie	21.784.285	0	1.447	0	2.122.921	0	2.124.368	0	23.908.653	0	23.908.653	0
280.05.00	Amortizarea concesiunilor, brevetelor, licentelor, marcilor comerciale, drepturilor si activelor similare	0	10	0	0	0	0	0	0	0	10	0	10
281.02.00	Amortizarea constructiilor	0	0	-14.375	0	0	0	-14.375	0	-14.375	0	0	14.375

Simbol	Denumire	Sold initial		Rulaje precedente		Rulaje luna		Total rulaje		Total sume		Sold final		
		Debitor	Creditor	Debitor	Creditor	Debitor	Creditor	Debitor	Creditor	Debitor	Creditor	Debitor	Creditor	
281.03.00	Amortizarea instalatiilor tehnice, mijloacelor de transport, animalelor si plantatiilor	0	448.224	14.374	0	0	0	14.374	0	448.224	14.374	448.224	0	433.850
281.04.00	Amortizarea mobilierului, aparaturii birotice, echipamentelor de protectie a valorilor umane si materiale si a altor active fixe corporale	0	115.479	0	0	0	0	0	0	115.479	0	115.479	0	115.479
302.02.00	Combustibili	0	0	14.993	14.993	16.615	16.615	31.608	31.608	31.608	31.608	31.608	0	0
302.08.00	Alte materiale consumabile	3.517	0	19.723	19.806	44.894	0	64.617	19.806	19.806	68.134	19.806	48.328	0
303.02.00	Materiale de natura obiectelor de inventar in folosinta	494.970	0	4.638	1	0	0	4.638	1	1	499.608	1	499.607	0
401.01.00	Furnizori sub 1 an	0	3.148	406.820	409.293	599	0	407.419	409.293	407.419	407.419	412.441	0	5.022
404.01.00	Furnizori de active fixe sub 1 an	0	0	1.447	1.447	2.122.921	2.122.921	2.124.368	2.124.368	2.124.368	2.124.368	2.124.368	0	0
409.01.01	Furnizori - debitori pentru cumparari de bunuri de natura stocurilor	4.018	0	0	0	0	0	0	0	0	4.018	0	4.018	0
421.00.00	Personal - salarii datorate	0	90.151	900.490	884.014	0	10.385	900.490	894.399	900.490	900.490	984.550	0	84.060
426.00.00	Drepturi de personal nendiccate	0	14.656	29.312	0	0	0	29.312	0	29.312	29.312	14.656	0	-14.656
427.01.00	Reineri din salarii datorate tertilor	0	121.859	43.824	36.185	15	188	43.839	36.373	43.839	43.839	158.232	0	114.393
427.01.0001	Sindicat	0	7.634	6.187	5.833	10	0	6.197	5.833	6.197	6.197	13.467	0	7.270
427.01.0002	C.A.R.	0	17.286	35.502	28.728	0	188	35.502	28.916	35.502	35.502	46.202	0	10.700
427.01.0003	Rate, popriri	0	976	2.135	1.624	5	0	2.140	1.624	2.140	2.140	2.600	0	460
427.01.0004	Carduri	0	95.963	0	0	0	0	0	0	0	0	95.963	0	95.963
431.01.00	Contributiile angajatilor pentru asigurari sociale	0	57.099	62.424	15.806	0	0	62.424	15.806	62.424	62.424	72.905	0	10.481
431.02.00	Contributiile asiguratilor pentru asigurari sociale	0	37.523	177.565	213.634	0	5.061	177.565	218.695	177.565	177.565	256.218	0	78.653
431.03.00	Contributiile angajatilor pentru asigurari sociale de sanatate	0	17.844	20.388	5.145	0	0	20.388	5.145	20.388	20.388	22.989	0	2.601
431.04.00	Contributiile asiguratilor pentru asigurari sociale de sanatate	0	19.508	75.461	85.938	0	2.309	75.461	88.247	75.461	75.461	107.755	0	32.294
431.05.00	Contributiile angajatilor pentru accidente de munca si boli profesionale	0	547	607	153	0	0	607	153	607	607	700	0	93
431.06.00	Contributia asiguratilor pentru munca	0	0	3.242	6.484	0	4	3.242	6.488	3.242	3.242	6.488	0	3.246

Simbol	Denumire	Sold initial		Rulaje precedente		Rulaje luna		Total rulaje		Total sume		Sold final	
		Debit	Creditor	Debit	Creditor	Debit	Creditor	Debit	Creditor	Debit	Creditor	Debit	Creditor
431.07.00	Contributiile angajatilor pentru concedii si indemnizati	0	-7.471	-7.912	0	0	0	-7.912	0	-7.471	0	0	441
437.01.00	Contributiile angajatilor pentru asigurari de somaj	0	1.747	1.912	474	0	0	1.912	474	2.221	0	0	309
437.02.00	Contributiile asiguratorilor pentru asigurari de somaj	0	1.770	1.911	473	0	0	1.911	473	2.243	0	0	332
437.03.00	Contributiile angajatilor la fondul de garantare pentru plata creantelor salariale	0	0	5.403	8.125	0	500	5.403	8.625	8.625	0	0	3.222
438.00.00	Alte datorii sociale	0	277.175	59.937	69.720	272.527	0	332.464	69.720	346.895	0	0	14.431
444.00.00	Impoziti pe venitul din salarii si din alte drepturi	0	42.282	78.486	58.275	0	1.834	78.486	60.109	102.391	0	0	23.905
458.03.01	Sume de primit de la Autoritatile de Certificare/Autoritatile de Management/Agentiile de Plati - FONDURI EXTERNE NERAMBURSABILE POSTADERARE	5.370.472	0	0	0	0	0	0	0	0	5.370.472	0	0
458.05.01	Avansuri primite de la Autoritatile de Certificare/Autoritatile de Management/Agentiile de Plati - FONDURI EXTERNE NERAMBURSABILE POSTADERARE	0	5.268.403	0	0	0	0	0	0	5.268.403	0	0	5.268.403
481.01.09	Debitori sub 1 an - alte creante	0	0	-8.851	-8.851	0	0	-8.851	-8.851	-8.851	0	0	0
482.01.01	Creditori sub 1 an - datorii comerciale	0	64.831	0	0	0	2.300	0	2.300	67.131	0	0	67.131
484.00.00	Creante ale bugetului local	1.462.019	0	0	0	0	0	0	0	1.462.019	0	0	0
488.01.0702	Sume acordate din excedentul anului precedent pentru acoperirea golurilor temporare de casa - sectiunea de dezvoltare	0	0	4.168.000	0	0	0	4.168.000	0	4.168.000	0	0	0
481.09.00	Alte decontari	0	0	0	-1.502.304	0	1.502.304	0	0	0	0	0	0
489.01.01	Decontari privind inchetarea executiei bugetului de stat din anul curent - venituri	0	0	-1.208	-1.208	0	0	-1.208	-1.208	-1.208	0	0	0
489.02.01	Decontari privind inchetarea executiei bugetului de stat din anul curent - cheltuieli	0	1.008	1.008	0	0	0	1.008	0	1.008	0	0	0

Simbol	Denumire	Sold initial		Rulaje precedente		Rulaje luna		Total rulaje		Total sume		Sold final	
		Debitor	Creditor	Debitor	Creditor	Debitor	Creditor	Debitor	Creditor	Debitor	Creditor	Debitor	Creditor
		519.01.07	Sume primite din excedentul anului precedent pentru acoperirea goluilor temporare de casa si pentru finantarea cheltuielilor sectiunii de dezvoltare	0	0	0	0	0	4.168.000	0	4.168.000	0	4.168.000
521.01.00	Disponibil al bugetului local	0	0	834.572	0	6.794.583	0	7.629.155	0	7.629.155	0	7.629.155	0
521.03.00	Rezultatul executiei bugetare din anii precedenti	4.168.253	0	0	4.168.000	0	0	0	4.168.000	4.168.253	4.168.000	253	0
531.01.01	Casa in lei	0	0	904.349	904.349	6.834.055	6.834.055	7.738.404	7.738.404	7.738.404	7.738.404	0	0
532.01.00	Timbre fiscale si postale	109	0	0	0	0	0	0	0	109	0	109	0
552.00.00	Disponibil pentru sume de mandat si sume in depozit	37.329	0	0	0	2.300	0	2.300	0	39.629	0	39.629	0
581.01.01	Viramente interne - activitatea operationala	0	0	904.914	904.914	1.071.873	1.071.873	1.976.787	1.976.787	1.976.787	1.976.787	0	0
581.01.02	Viramente interne - activitatea de investitii	0	0	1.447	1.447	5.762.182	5.762.182	5.763.629	5.763.629	5.763.629	5.763.629	0	0
602.02.00	Cheltuieli privind combustibilul	0	0	34.394	17.973	0	16.421	34.394	34.394	34.394	34.394	0	0
602.04.00	Cheltuieli privind piesele de schimb	0	0	0	0	555	555	555	555	555	555	0	0
602.08.00	Cheltuieli privind alte materiale consumabile	0	0	14.383	10.483	0	3.900	14.383	14.383	14.383	14.383	0	0
610.00.00	Cheltuieli privind energia si apa	0	0	82.188	28.308	0	53.880	82.188	82.188	82.188	82.188	0	0
623.00.00	Cheltuieli de protocol, reclama si publicitate	0	0	0	0	2.000	2.000	2.000	2.000	2.000	2.000	0	0
624.02.00	Cheltuieli cu transportul de personal	0	0	2.481	1.110	0	1.371	2.481	2.481	2.481	2.481	0	0
626.00.00	Cheltuieli postale si taxe de telecomunicatii	0	0	14.129	4.617	0	9.512	14.129	14.129	14.129	14.129	0	0
628.00.00	Alte cheltuieli cu serviciile executate de terti	0	0	219.675	129.674	0	90.001	219.675	219.675	219.675	219.675	0	0
629.01.00	Alte cheltuieli autorizate prin dispozitii legale - cheltuieli curente	0	0	890	0	0	890	890	890	890	890	0	0
641.00.00	Cheltuieli cu salariile personalului	0	0	840.040	291.219	0	548.821	840.040	840.040	840.040	840.040	0	0
645.07.00	Cheltuieli cu contributia asiguratorie pentru munca	0	0	15.113	6.468	0	8.645	15.113	15.113	15.113	15.113	0	0
677.00.00	Ajutoare sociale	0	0	69.720	23.240	0	46.480	69.720	69.720	69.720	69.720	0	0
731.01.00	Impoziti pe venit	0	0	169	479	310	0	479	479	479	479	0	0

Simbol	Denumire	Sold initial		Rulaje precedente		Rulaje luna		Total rulaje		Total sume		Sold final	
		Debitor	Creditor	Debitor	Creditor	Debitor	Creditor	Debitor	Creditor	Debitor	Creditor	Debitor	Creditor
731.02.00	Cote si sume defalcate din impozitul pe venit	0	0	90.254	424.261	334.007	0	424.261	424.261	424.261	0	0	0
734.00.00	Impozite si taxe pe proprietate	0	0	355.682	506.753	151.071	0	506.753	506.753	506.753	0	0	0
735.02.00	Sume defalcate din TVA	0	0	485.668	705.000	219.332	0	705.000	705.000	705.000	0	0	0
735.06.00	Taxe pe utilizarea bunurilor, autorizarea utilizarii bunurilor sau pe desfasurarea de activitati	0	0	72.204	121.391	49.187	0	121.391	121.391	121.391	0	0	0
739.00.00	Alte impozite si taxe fiscale	0	0	16.145	55.567	39.422	0	55.567	55.567	55.567	0	0	0
750.00.00	Venituri din proprietate	0	0	8.463	42.112	33.649	0	42.112	42.112	42.112	0	0	0
751.02.00	Venituri din taxe administrative, eliberari permise	0	0	690	1.220	530	0	1.220	1.220	1.220	0	0	0
751.03.00	Amenzi, penalitati si confiscari	0	0	5.412	12.477	7.065	0	12.477	12.477	12.477	0	0	0
770.00.00	Finantarea de la buget	0	0	0	734.032	0	2.668.199	0	3.402.231	0	3.402.231	0	3.402.231
770.00.0001	Administratia centrala - Finantarea de la buget	0	0	0	240.295	0	125.213	0	365.508	0	365.508	0	365.508
770.00.0001A	Administratia centrala - Finantare integrala din buget - Finantarea de la buget	0	0	0	240.295	0	125.213	0	365.508	0	365.508	0	365.508
770.00.0002	Administratia locala - Finantarea de la buget	0	0	0	493.737	0	2.542.986	0	3.036.723	0	3.036.723	0	3.036.723
770.00.0002A	Administratia locala - Finantare integrala din buget - Finantarea de la buget	0	0	0	493.737	0	2.542.986	0	3.036.723	0	3.036.723	0	3.036.723
772.01.00	Subventii de la bugetul de stat	0	0	0	0	1.591.896	1.591.896	1.591.896	1.591.896	1.591.896	1.591.896	0	0
TOTAL	Total balanta	60.552.192	60.552.192	15.745.059	15.745.061	31.260.120	31.260.118	47.005.179	47.005.179	107.557.371	107.557.371	70.357.462	70.357.462

PRIMAR,
Ing. SAS IOAN



CONTABIL,
SIMION VALERIA

[Handwritten signature]

BILANT

la data de 31.03.2018

29 27 0418


A	B	C	1	2
Nr. crt.	Denumirea indicatorilor	Cod rand	Sold la inceputul anului	Sold la sfarsitul perioadei
A.	ACTIVE	01	0	0
I.	ACTIVE NECURENTE	02	0	0
1.	Active fixe necorporale	03	297.623	297.623
2.	Instalatii tehnice, mijloace de transport, animale, plantatii, mobilier, aparatura birotica si alte active corporale	04	1.637.544	1.651.918
3.	Terenuri si cladiri	05	51.781.028	53.891.020
4.	Alte active nefinanciare	06	0	0
5.	Active financiare necurente (investitii pe termen lung) peste un an	07	0	0
	Titluri de participatie	08	0	0
6.	Creante necurente - sume ce urmeaza a fi incasate dupa o perioada mai mare de un an	09	0	0
	Creante comerciale necurente - sume ce urmeaza a fi incasate dupa o perioada mai mare de un an	10	0	0
7.	TOTAL ACTIVE NECURENTE	15	53.716.195	55.840.561
	ACTIVE CURENTE	18	0	0
1.	Stocuri	19	498.487	547.935
2.	Creante curente - sume ce urmeaza a fi incasate intr-o perioada mai mica de un an TOTAL, din care:	20	0	0
	Creante din operatiuni comerciale, avansuri si alte decontari	21	4.018	4.018
	Decontari privind incheierea executiei bugetului de stat din anul curent	21.1	0	0
	Creante din operatiuni comerciale	22	4.018	4.018
	Avansuri acordate (ct.232+234+409)	22.1	4.018	4.018
	Creante bugetare	23	1.462.019	1.462.019
	Creantele bugetului general consolidat	24	1.462.019	1.462.019
	Creante din operatiuni cu fonduri externe nerambursabile si fonduri de la buget	25	5.370.472	5.370.472
	Sume de primit de la Comisia Europeana	26	0	0
	Imprumuturi pe termen scurt acordate	27	0	4.168.000
	Total creante curente	30	6.836.509	11.004.509
3.	Investitii pe termen scurt	31	0	0
4.	Conturi la trezorerie si institutii de credit:	32	0	0
	Conturi la trezorerie, casa, alte valori, avansuri de trezorerie	33	4.205.582	4.266.806
	Dobândă de încasat, alte valori, avansuri de trezorerie	33.1	109	109
	din care: depozite	34	0	0
	Conturi la institutii de credit, casa, avansuri de trezorerie	35	0	0
	Dobândă de încasat, avansuri de trezorerie	35.1	0	0
	din care: depozite	36	0	0
	Total Disponibilitati	40	4.205.691	4.266.915
	Conturi de disponibilitati ale Trezoreriei Centrale	41	0	0
	Dobândă de încasat, alte valori, avansuri de trezorerie	41.1	0	0
5.	Cheltuieli in avans	42	0	0
	TOTAL ACTIVE CURENTE	45	11.540.687	15.819.359
	TOTAL ACTIVE	46	65.256.882	71.659.920
B.	DATORII	50	0	0

A	B	C	1	2
Nr. crt.	Denumirea indicatorilor	Cod rand	Sold la inceputul anului	Sold la sfarsitul perioadei
	DATORII NECURENTE - sume ce trebuie platite intr-o perioada mai mare de un an	51	0	0
1.	Sume necurente - sume ce urmeaza a fi platite dupa o perioada mai mare de un an	52	0	0
	Datorii comerciale	53	0	0
2.	Imprumuturi pe termen lung	54	0	0
3.	Provizioane	55	364.200	364.200
	TOTAL DATORII NECURENTE	58	364.200	364.200
	DATORII CURENTE - sume ce trebuie platite intr-o perioada de pana la un an	59	0	0
1.	Datorii comerciale, avansuri si alte decontari	60	68.987	72.153
1.	Datorii privind incheierea executiei bugetului de stat din anul curent	60.1	1.008	0
	Datorii comerciale si avansuri	61	67.979	72.153
	Avansuri primite (ct.419)	61.1	0	0
2.	Datorii catre bugete	62	170.849	155.577
	Datoriile institutiilor publice catre bugete	63	0	0
	Contributii sociale (ct.431+437)	63.1	128.567	131.672
	Sume datorate bugetului din Fonduri externe nerambursabile	64	0	0
3.	Datorii din operatiuni cu Fonduri externe nerambursabile si fonduri de la buget, alte datorii catre alte organisme internationale	65	5.268.403	5.268.403
	din care: sume datorate Comisiei Europene	66	0	0
4.	Imprumuturi pe termen scurt - sume ce trebuie platite intr-o perioada de pana la un an	70	0	4.168.000
5.	Imprumuturi pe termen lung - sume ce trebuie platite in exercitiul curent	71	0	0
6.	Salariile angajatilor	72	226.666	183.797
7.	Alte drepturi cuvenite altor categorii de persoane (pensii, indemnizatii de somaj, burse)	73	277.175	14.431
7.	Pensii, indemnizatii de somaj, burse (ct.422+424+429)	73.1	0	0
8.	Venituri in avans	74	0	0
9.	Provizioane	75	0	0
10.	TOTAL DATORII CURENTE	78	6.012.080	9.862.361
11.	TOTAL DATORII	79	6.376.280	10.226.561
12.	ACTIVE NETE = TOTAL ACTIVE - TOTAL DATORII = CAPITALURI PROPRII	80	58.880.602	61.433.359
	CAPITALURI PROPRII	83	0	0
1.	Rezerve, fonduri	84	29.996.740	29.996.740
2.	Rezultatul reportat (sold creditor)	85	24.561.414	29.271.029
3.	Rezultatul reportat (sold debitor)	86	0	0
4.	Rezultatul patrimonial al exercitiului (sold creditor)	87	4.322.448	2.165.590
5.	Rezultatul patrimonial al exercitiului (sold debitor)	88	0	0
6.	TOTAL CAPITALURI PROPRII	90	58.880.602	61.433.359

PRIMAR,
Ing. SAS IOAN




CONTABIL,
SIMION VALERIA



CONTUL DE EXECUTIE PATRIMONIAL

la data de 31.03.2018


Nr. crt	Denumirea indicatorului	Cod rand	An precedent	An curent
I	VENITURI OPERATIONALE	01	0	0
1.	Venituri din impozite, taxe, contributiile de asigurari si alte venituri ale bugetelor	02	1.810.850	1.813.450
2.	Venituri din activitati economice	03	2.071	1.220
3.	Finantari, subventii, transferuri, alocatii bugetare cu destinatie speciala	04	117	1.591.896
4.	Finantari, subventii, transferuri, alocatii bugetare cu destinatie speciala	05	56.657	54.589
	TOTAL VENITURI OPERATIONALE	06	1.869.695	3.461.155
II.	CHELTUIELI OPERATIONALE	07	0	0
1.	Salariile si contributiile aferente angajatilor	08	641.459	457.337
2.	Subventii si transferuri	09	94.629	69.720
3.	Stocuri, consumabile, lucrari si servicii executate de terti	10	342.321	370.693
4.	Cheltuieli de capital, amortizari si provizioane	11	0	0
5.	Alte cheltuieli operationale	12	0	0
	TOTAL CHELTUIELI OPERATIONALE	13	1.078.409	897.750
III	REZULTATUL DIN ACTIVITATEA OPERATIONALA III	14	0	0
	- EXCEDENT	15	791.286	2.563.405
	- DEFICIT	16	0	0
IV	VENITURI FINANCIARE	17	0	0
V	CHELTUIELI FINANCIARE	18	0	0
VI	REZULTATUL DIN ACTIVITATEA FINANCIARA	19	0	0
	- EXCEDENT	20	0	0
	- DEFICIT	21	0	0
VII	REZULTATUL DIN ACTIVITATEA CURENTA	22	0	0
	- EXCEDENT	23	791.286	2.563.405
	- DEFICIT	24	0	0
VIII	VENITURI EXTRAORDINARE	25	0	0
IX	CHELTUIELI EXTRAORDINARE	26	0	0
X	REZULTATUL DIN ACTIVITATEA EXTRAORDINARA	27	0	0
	- EXCEDENT	28	0	0
	- DEFICIT	29	0	0
XI	REZULTATUL PATRIMONIAL AL EXERCITIULUI (BRUT)	29.1	0	0
	- EXCEDENT	29.2	791.286	2.563.405
	- DEFICIT	29.3	0	0
	Cheltuieli cu impozitul pe profit (din ct. 6350000)	29.4	0	0
XII	REZULTATUL PATRIMONIAL AL EXERCITIULUI (NET)	30	0	0
XII	- EXCEDENT	31	791.286	2.563.405

Nr. crt	Denumirea indicatorului	Cod rand	An precedent	An curent
XII	- DEFICIT	32	0	0

PRIMAR,
Ing. SAS IOAN




CONTABIL,
SIMION VALERIA



SITUATIA FLUXURILOR DE TREZORERIE

la data de 31.03.2018

cod 03

Denumirea indicatorului	Cod rand	TOTAL	5310101	Buget de stat	Buget local	Sursa F - Institutiile publice finantate integral din venituri proprii	Sursa G - Institutiile publice finantate partial din venituri proprii	Sursa E - Activitati finantate din venituri proprii	Sursa C - Credite interne	5xx	5520000
I. Numerar din activitatea operationala	01	0	0	0	0	0	0	0	0	0	0
1. Incasari	02	7.033.859	3.570.404	0	3.461.155	0	0	0	0	0	0
2. Plati	03	4.549.324	3.570.404	365.508	978.920	0	0	0	0	2.300	2.300
3. Numerar net din activitatea operationala	04	2.484.535	0	-365.508	2.482.235	0	0	0	0	0	0
II. Numerar din activitatea de investitii	05	0	0	0	0	0	0	0	0	2.300	2.300
1. Incasari	06	0	0	0	0	0	0	0	0	0	0
2. Plati	07	2.057.803	0	0	0	0	0	0	0	0	0
3. Numerar net din activitatea de investitii	08	-2.057.803	0	0	2.057.803	0	0	0	0	0	0
III. Numerar din activitatea de finantare	09	0	0	0	-2.057.803	0	0	0	0	0	0
1. Incasari	10	8.336.000	4.168.000	0	0	0	0	0	0	0	0
2. Plati	11	4.168.000	4.168.000	0	4.168.000	0	0	0	0	0	0
3. Numerar net din activitatea de finantare	12	4.168.000	0	0	0	0	0	0	0	0	0
IV. Cresterea (descresterea) neta de numerar si echivalent de numerar	13	4.594.732	0	-365.508	4.592.432	0	0	0	0	2.300	2.300
V. Numerar si echivalent de numerar la inceputul anului	14	4.205.562	0	0	4.168.253	0	0	0	0	37.329	37.329
- sume recuperate din excedentul anului precedent	14.1	0	0	0	0	0	0	0	0	0	0
- sume utilizate din excedentul anului precedent	14.2	4.168.000	0	0	4.168.000	0	0	0	0	0	0
Sume transferate din disponibilul neutilizat la finele anului precedent	14.3	0	0	0	0	0	0	0	0	0	0
Numerar si echivalent de numerar la sfirsitul anului	15	4.632.314	0	-365.508	4.592.685	0	0	0	0	39.629	39.629

PRIMAR,



CONTABIL,

expert Bugetar (c) Adi-Com SOFT 2018

RANGUL UNITATII

LA 31.03.2018

Judet	Municipiu	Oras	Comuna

PRIMAR,
Ing. SAS IOAN



CONTABIL,
SIMION VALERIA



SITUATIA ACTIVEI SI DATORIILOR

din administratia locala la data de 31.03.2018

Nr rand	Denumirea indicatrilor	Cod rand	Inceputul perioadei	Sfirsitul perioadei
	ACTIVE FINANCIARE	1	0	0
		X	0	0
A	NUMERAR SI DEPOZITE, din care:	2	0	0
A1	Numerar	3	0	0
	Numerar in lei in casieria institutiilor publice locale si ale institutiilor publice de subordonare locala	4	0	0
	Disponibilitati in lei ale institutiilor publice locale si ale institutiilor publice de subordonare locala, la trezorerii din care :	5	4.205.582	4.266.806
	Disponibilitati in lei din imprumuturi interne si externe contractate de autoritatile administratiei publice locale (ct.5161)	05.1	0	0
	Fonduri externe nerambursabile preaderare	6	0	0
	Fonduri externe nerambursabile postaderare	7	0	0
	Total (in baze cash) (rd.04+05)	8	4.205.582	4.266.806
	Dobânzi de încasat aferente disponibilitatilor institutiilor publice locale si ale institutiilor publice de subordonare locala la trezorerii/disponibilitatilor din excedentele cumulate ale bugetelor locale si ale institutiilor de subordonare locala (ct.5180701)	9	0	0
	Total (in baze accrual) (rd.08+09)	10	4.205.582	4.266.806
	Excedentele cumulate ale bugetelor locale (ct.5212+5213)	11	0	0
	Disponibil din fondul de rulment (ct.5221)	12	0	0
	Total (in baze cash) (rd.11+12)	13	0	0
	Dobânzi de încasat aferente disponibilitatilor din excedentele cumulate ale bugetelor locale si ale institutiilor de subordonare locala (Cont 5187)	14	0	0
	Total (in baze accrual) (rd.13+14)	15	0	0
	Depozite constituite din fondul de rulment (ct.5222)	16	0	0
	Dobânzi de încasat aferente depozitelor din fondul de rulment al institutiilor publice locale (ct.5187)	17	0	0
	Total (in baze accrual)(rd.16+17)	18	0	0
	Depozite ale institutiilor publice (ct. 5153 +5602)	19	0	0
	Dobânzi de încasat aferente depozitelor institutiilor publice locale si ale institutiilor de subordonare locala la trezorerie (ct.5187)	20	0	0
	Total (in baze accrual)(rd.19+20)	21	0	0
	Avansuri de trezorerie, acordate in lei (ct. 542)	22	0	0
	Alte valori (ct.532)	23	109	109
A2	Depozite transferabile (Disponibilitati in conturi curente si de depozit), din care:	30	0	0
	-Disponibilitati la institutii de credit rezidente	31	0	0
	Disponibilitati ale institutiilor publice locale si ale institutiilor de subordonare locala la institutiile de credit rezidente din care :	32	0	0
	Fonduri externe nerambursabile preaderare (ct.515)	33	0	0
	Fonduri externe nerambursabile postaderare (ct.515)	34	0	0
	Numerar in valuta in casieria institutiilor publice, (ct.5314)	35	0	0
	Total (in baze cash) (rd.32+35)	36	0	0
	Dobânzi de încasat aferente disponibilitatilor institutiilor publice locale si ale institutiilor de subordonare locala la institutiile de credit rezidente (ct.5187)	37	0	0
	Total (in baze accrual)(rd.36+37)	38	0	0
	Depozite ale institutiilor publice la institutiile de credit rezidente (ct. 5153 +5602)	39	0	0

Nr rand	Denumirea indicaotrilor	Cod rand	Inceputul perioadei	Sfirsitul perioadei
	Dobânzi de încasat aferente depozitelor institutiilor publice locale si ale institutiilor de subordonare locala la institutiile de credit rezidente (ct.5187)	40	0	0
	Total (în baze accrual)(rd.39+40)	41	0	0
	Acreditive în lei ale institutiilor locale si ale ale institutiilor de subordonare locala la institutiile de credit rezidente (ct.5411)	42	0	0
	Acreditive în valuta ale institutiilor locale si ale institutiilor de subordonare locala la institutiile de credit rezidente (ct.5412)	43	0	0
	-disponibilitati la alti rezidenti	50	0	0
	Disponibilitati ale institutiilor publice aflate la alti rezidenti (terti) (ct.461+2678)	51	0	0
	Total (în baze cash)(rd.51)	52	0	0
A.3	Alte disponibilitati	60	0	0
	-disponibilitati la institutii de credit din strainatate	61	0	0
	Disponibilitati ale reprezentantelor din strainatate (ct.5124)	62	0	0
	Dobânzi de încasat aferente disponibilitatilor, reprezentantelor din strainatate (ct.5187)	63	0	0
	Total (în baze accrual)(rd.62+63)	64	0	0
	Avansuri de trezorerie, acordate (ct. 542)	65	0	0
	Acreditive la institutii de credit în strainatate (ct.5412)	66	0	0
B	TITLURI, ALTELE DECAT ACTIUNI, din care:	70	0	0
	Titluri, altele decât actiuni, exclusiv produsele financiare derivate	71	0	0
B.1	Titluri pe termen scurt, altele decât actiuni si produse financiare derivate (detinute de catre administratia locala si de institutiile de subordonare locala)	72	0	0
	Titluri pe termen scurt, altele decât actiuni si produse financiare derivate detinute de catre administratia locala si de institutiile de subordonare locala.Total (rd.74+75+76+77), din care emise de:	73	0	0
	-Banca centrala (S121)	74	0	0
	-Societati care accepta depozite, exclusiv banca centrala (S.122)	75	0	0
	-Alti rezidenti (Alti intermediari financiari, exclusiv societatile de asigurare si fondurile de pensii, Auxiliari financiari, Societati de asigurare, Fondurile de pensii) (S.125, S.126, S.128, S.129)	76	0	0
	-Nerezidenti (State membre si institutii si organisme ale Uniunii Europene, State nonmembre si organizatii internationale nerezidente ale Uniunii Europene) (S.21, S.22)	77	0	0
I	Total (la valoare nominala) (rd. 73)	78	0	0
B.2	Titluri pe termen lung, altele decât actiuni si produse financiare derivate	85	0	0
1	Titluri pe termen lung, altele decât actiuni si produse financiare derivate detinute de catre administratia locala (institutii locale) si institutiile de subordonare locala. Total (rd.87+88+89+90), din care emise de:	86	0	0
	-Banca centrala (S.121)	87	0	0
	-Societati care accepta depozite, exclusiv banca centrala (S.122)	88	0	0
	-Alti rezidenti (Alti intermediari financiari, exclusiv societatile de asigurare si fondurile de pensii, Auxiliari financiari, Societati de asigurare, Fondurile de pensii) (S.125, S.126, S.128, S.129)	89	0	0
	-Nerezidenti (State membre si institutii si organisme ale Uniunii Europene, State nonmembre si organizatii internationale nerezidente ale Uniunii Europene) (S.21, S.22)	90	0	0
	Obligatiuni si alte titluri detinute în contul creantelor bugetare (ct.265-2962). Total (rd.92+93+94+95+96), din care emise de:	91	0	0
	-Banca centrala (S.121)	92	0	0
	-Societati care accepta depozite, exclusiv banca centrala (S.122)	93	0	0
	-Alti rezidenti (Alti intermediari financiari, exclusiv societatile de asigurare si fondurile de pensii, Auxiliari financiari, Societati de asigurare, Fondurile de pensii) (S.125, S.126, S.128, S.129)	94	0	0

Nr rand	Denumirea indicatrilor	Cod rand	Inceputul perioadei	Sfirsitul perioadei
	-Nerezidenti (State membre si institutii si organisme ale Uniunii Europene, State nonmembre si organizatii internationale nerezidente ale Uniunii Europene) (S.21, S.22)	95	0	0
	-Societati nefinanciare (S.11)	96	0	0
I	Total (rd.86+91)	97	0	0
C	CREDITE ACORDATE, din care:	110	0	0
C1	Credite pe termen scurt - acordate	111	0	0
	Credite pe termen scurt acordate din bugetul local institutiilor de subordonare locala, (ct.4682)	112	0	0
D	ACTIUNI SI ALTE PARTICIPATII	120	0	0
	Actiuni si alte titluri, exclusiv actiuni ale organismelor de plasament colectiv	121	0	0
D.1	Actiuni cotate (se includ si actiunile detinute de institutiile publice locale provenite din conversia creantelor bugetare in actiuni)	122	0	0
	Actiuni cotate detinute de autoritatile locale la societati nefinanciare (ct.2600100 - ct.2960101) (S.11)	123	0	0
	Actiuni cotate detinute de autoritatile locale la societati care accepta depozite, exclusiv banca centrala (ct.2600100 - ct.2960101) (S.122)	124	0	0
	Actiuni cotate detinute de autoritatile locale la societati de asigurari rezidente (Societati de asigurare, Fondurile de pensii) (ct.2600100- ct.2960101) (S.128, S.129)	125	0	0
	Total (la val. ctb. neta = la valoarea de intrare mai putin ajustarile cumulate pentru pierderea de valoare) (rd.123+124+125)	126	0	0
D.2	Actiuni necotate (se includ si actiunile detinute de institutiile publice locale provenite din conversia creantelor bugetare in actiuni)	130	0	0
	Actiuni necotate detinute de autoritatile locale la societati nefinanciare (ct.2600200 - ct.2960102) (S.11)	131	0	0
	Actiuni necotate detinute de autoritatile locale la societati care accepta depozite, exclusiv banca centrala (ct.2600200 - ct.2960102) (S.122)	132	0	0
	Actiuni necotate detinute de autoritatile locale la societati de asigurari rezidente (Societati de asigurare, Fondurile de pensii) (ct.2600200 - ct.2960102) (S.128, S.129)	133	0	0
	Total (la valoarea contabila neta (la valoarea de intrare mai putin ajustarile cumulate pentru pierderea de valoare)(rd.131+132+133)	134	0	0
D.3	Alte participatii	140	0	0
	Participatiile autoritatilor locale la alte societati care nu sunt organizate pe actiuni (regii autonome, srl, comandita, etc.) (ct.2601+ 2602-2961)	141	0	0
	Total (la valoarea de intrare mai putin ajustarile cumulate pentru pierderea de valoare)(rd.141)	142	0	0
E	ALTE CONTURI DE PRIMIT	155	0	0
E.1	Credite comerciale si avansuri acordate	156	0	0
1	Creante comerciale legate de livrari de bunuri si servicii de catre autoritatile locale sau de institutii subordonate acestora .Total (rd.158+159+160+164) din care:	157	0	0
	-de la populatie (gospodariile populatiei) (S.14)	158	0	0
	-de la societati nefinanciare (S.11),	159	0	0
	-de la institutiile publice, din care: (rd.161+162+163)	160	0	0
	- Administratia centrala (exclusiv fondurile de securitate sociala) (S.1311)	161	0	0
	- Administratia locala (exclusiv fondurile de securitate sociala) (S.1313)	162	0	0
	- Fonduri de securitate sociala (S.1314)	163	0	0
	-de la nerezidenti (S21,S22)	164	0	0
	Creante comerciale curente legate de livrari de bunuri si servicii de catre autoritatile locale sau de institutii subordonate acestora (ct.232+234+409+4111+4118+413+418+4611-4911-4961).Total (rd.166+167+168+172) din care de la:	165	4.018	4.018
	-de la populatie	166	0	0

Nr rand	Denumirea indicatrilor	Cod rand	Inceputul perioadei	Sfirsitul perioadei
	-de la societati nefinanciare (S.11),	167	4.018	4.018
	-de la institutii publice, din care: (rd.169+170+171)	168	0	0
	-Administratia centrala (exclusiv fondurile de securitate sociala) (S.1311)	169	0	0
	-Administratia locala (exclusiv fondurile de securitate sociala) (S.1313)	170	0	0
	-Fonduri de securitate sociala (S.1314)	171	0	0
	-din care:creanbele unităților sanitare cu paturi față de Casele de Sănătate	171.1	0	0
	-de la nerezidenti (State membre si institutii si organisme ale Uniunii Europene, State nonmembre si organizatii internationale nerezidente ale Uniunii Europene) (S.21, S.22)	172	0	0
E.2	Alte conturi de primit, exclusiv creditele comerciale si avansurile	175	0	0
1	Creante ale bugetului local (ct.464-497). Total (rd.177+178+179+183), din care:	176	1.462.019	1.462.019
	-de la populatie	177	1.462.019	1.462.019
	-de la societati nefinanciare (S.11),	178	0	0
	-de la institutiile publice, din care: (rd.180+181+182)	179	0	0
	- Administratia centrala (exclusiv fondurile de securitate sociala) (S.1311)	180	0	0
	- Administratia locala (exclusiv fondurile de securitate sociala) (S.1313)	181	0	0
	- Fonduri de securitate sociala (S.1314)	182	0	0
	- de la nerezidenti (State membre si institutii si organisme ale Uniunii Europene, State nonmembre si organizatii internationale nerezidente ale Uniunii Europene) (S.21, S.22)	183	0	0
	Creante ale fondului de risc (ct.461)	184	0	0
	Total creante (rd.176+184)	185	1.462.019	1.462.019
	Creante din operatiuni cu fonduri externe nerambursabile de la Comisia Europeana	190	0	0
	Sume de primit de la Autoritatea de Certificare si Plata, Autoritatilor de Management si Agentiile de Plati reprezentând fonduri externe nerambursabile postaderare(ct.4583.1)	191	5.370.472	5.370.472
	Sume de primit de la Autoritatea de Certificare si Plata, Autoritatilor de Management si Agentiile de Plati reprezentând fonduri de la bugetul de stat (ct.4583.2)	192	0	0
	Sume solicitate la rambursare aferente fondurilor externe nerambursabile postaderare în curs de virare la buget (ct.8077)	193	0	0
	Sume de primit de la Comisia Europeana/alti donatori reprezentând venituri ale bugetului general consolidat - INSTRUMENTE STRUCTURALE, FONDURI PENTRU AGRICULTURA SI ALTE FONDURI (ct.4505). Total din care:(rd.195+196)	194	0	0
	Sume de primit de la Comisia Europeana/alti donatori reprezentând venituri ale bugetului general consolidat-INSTRUMENTE STRUCTURALE, FONDURI PENTRU AGRICULTURA SI ALTE FONDURI-bugetul local (ct.4505.4)	195	0	0
	Sume de primit de la Comisia Europeana/alti donatori reprezentând venituri ale bugetului general consolidat-INSTRUMENTE STRUCTURALE, FONDURI PENTRU AGRICULTURA SI ALTE FONDURI-institutii publice finantate din venituri proprii/venituri proprii si subventii (ct.4505.5)	196	0	0
	DATORII FINANCIARE	200	0	0
A	NUMERAR SI DEPOZITE, din care:	201	0	0
A.2	Alte depozite	202	0	0
1	Sume datorate tertilor reprezentând garantii si cautiuni aflate în conturile institutiilor publice (ct.4281+ 462). Total (rd.204+205+206) din care :	203	0	0
	- salariatilor (gospodariile populatiei) (S.143)	204	0	0
	- societati nefinanciare (S.11)	205	0	0
	- institutiilor publice, din care: (rd.207+208+209)	206	0	0
	- Administratia centrala (exclusiv fondurile de securitate sociala) (S.1311)	207	0	0
	- Administratia locala (exclusiv fondurile de securitate sociala) (S.1313)	208	0	0
	- Fonduri de securitate sociala (S.1314)	209	0	0
B.	ÎMPRUMUTURI PE BAZA DE TITLURI, ALTELE DECÂT ACTIUNI	220	0	0

Nr rand	Denumirea indicatrilor	Cod rand	Inceputul perioadei	Sfirsitul perioadei
B.1	IMPRUMUTURI PE BAZA DE TITLURI pe termen scurt altele decât actiuni si produse financiare derivate)	221	0	0
	Imprumuturi pe baza de titluri pe termen scurt altele decât actiuni si produse financiare derivate emise de catre de catre administratia locala si de institutiile de subordonare locala,(ct.5191+1611). Total (rd.223+224+225+226) din care achizitionate de:	222	0	0
	-Banca centrala (S.121)	223	0	0
	-Societati care accepta depozite, exclusiv banca centrala (S.122)	224	0	0
	-Alti rezidenti (Alti intermediari financiari, exclusiv societatile de asigurare si fondurile de pensii, Auxiliari financiari, Societati de asigurare, Fondurile de pensii) (S.125, S.126, S.128, S.129)	225	0	0
	-Nerezidenti (State membre si institutii si organisme ale Uniunii Europene, State nonmembre si organizatii internationale nerezidente ale Uniunii Europene) (S.21, S.22)	226	0	0
I	Total (la valoare nominala) rd.222	227	0	0
	Dobânzi de platit pentru împrumuturi pe baza de titluri pe termen scurt, altele decât actiuni si produse financiare derivate (ct.1681+5186)	228	0	0
	Total (în baze accrual)(rd.227+228)	229	0	0
B.2	IMPRUMUTURI PE BAZA DE TITLURI pe termen lung, altele decât actiuni si produse financiare derivate)	240	0	0
	Imprumuturi pe baza de titluri pe termen lung altele decât actiuni si produse financiare derivate emise de catre administratia locala si de institutiile de subordonare locala (ct.1612). Total (rd.242+243+244+245), din care achizitionate de:	241	0	0
	-Banca centrala (S.121)	242	0	0
	-Societati care accepta depozite, exclusiv banca centrala (S.122)	243	0	0
	-Alti rezidenti (Alti intermediari financiari, exclusiv societatile de asigurare si fondurile de pensii, Auxiliari financiari, Societati de asigurare, Fondurile de pensii) (S.125, S.126, S.128, S.129)	244	0	0
	-Nerezidenti (State membre si institutii si organisme ale Uniunii Europene, State nonmembre si organizatii internationale nerezidente ale Uniunii Europene) (S,21, S.22)	245	0	0
I	Total (la valoare nominala) (rd.241)	246	0	0
	Dobânzi de platit pentru împrumuturi pe baza de titluri pe termen lung, altele decât actiuni si produse financiare derivate (ct.1681)	247	0	0
	Total (în baze accrual)(rd.246+247)	248	0	0
C.	CREDITE PRIMITE, din care:	260	0	0
C.1	Credite pe termen scurt primite	261	0	0
	Credite pe termen scurt contractate de autoritatile locale si institutii din subordinea acestora (ct.1621+1631+1641+1671+5191+5192+5196+5197 +5198). Total (rd.263+264+265+265.1), din care acordate de:	262	0	0
	-Societati care accepta depozite, exclusiv banca centrala (S.122)	263	0	0
	-Alti rezidenti (Alti intermediari financiari, exclusiv societatile de asigurare si fondurile de pensii, Auxiliari financiari, Societati de asigurare, Fondurile de pensii) (S.125, S.126, S.128, S.129)	264	0	0
	-Nerezidenti (State membre si institutii si organisme ale Uniunii Europene, State nonmembre si organizatii internationale nerezidente ale Uniunii Europene) (S.21, S.22)	265	0	0
	Credite pe termen scurt primite din venituri din privatizare, de către institutiile publice din administratia locală (ct.1621) (S1311)	265.1	0	0
	Credite pe termen scurt primite din contul curent general al trezoreriei statului de catre institutiile publice din administratia locala (ct.5198+1671)	266	0	0
	Credite pe termen scurt primite din bugetul local, de catre institutiile publice de subordonare locala, (ct.5195)	267	0	0

Nr rand	Denumirea indicatrilor	Cod rand	Inceputul perioadei	Sfirsitul perioadei
	Sume primite din excedentul anului precedent pentru acoperirea golurilor temporare de casă si pentru finantarea cheltuielilor sectiunii de dezvoltare(ct.5197)	267.1	0	4.168.000
	Total (in baze cash)(rd.262+266+267)	268	0	4.168.000
	Dobânzi de platit aferente creditelor pe termen scurt contractate de institutiile publice din administratia locala (ct.1682+1683+1684+1685+1687+5186). Total (rd.270+271+272+272.1),din care acordate de:	269	0	0
	-Societati care accepta depozite, exclusiv banca centrala (S.122)	270	0	0
	-Alti rezidenti (Alti intermediari financiari, exclusiv societatile de asigurare si fondurile de pensii, Auxiliari financiari, Societati de asigurare, Fondurile de pensii) (S.125, S.126, S.128, S.129)	271	0	0
	-Nerezidenti (State membre si institutii si organisme ale Uniunii Europene, State nonmembre si organizatii internationale nerezidente ale Uniunii Europene) (S.21, S.22)	272	0	0
	-Administratia centrala (S1311) Dobanzi de platit aferente creditelor pe termen scurt primite din venituri din privatizare (ct.1687)	272.1	0	0
	Dobanzi de platit aferente creditelor pe termen scurt primite din contul curent general al trezoreriei statului (ct.1687+5186)	273	0	0
	Total (dobânzi de platit)(rd.269+273)	274	0	0
	Total (in baze accrual) (cash+dobânzi)(rd.268+274)	275	0	4.168.000
	Credite pe termen scurt primite rezultate din reclassificarea creditelor comerciale în împrumuturi (Maastricht debt) conform deciziei Eurostat	276	0	0
	Credite pe termen scurt provenind din reclassificarea creditelor comerciale în împrumuturi (Maastricht debt), conform deciziei Eurostat, (ct.1671+5191). Total (rd.278+279+280+281) din care acordate de:	277	0	0
	-Societati care accepta depozite, exclusiv banca centrala (S.122) (In cazul refinantarii fara regres a unei creante asupra guvernului)	278	0	0
	-Alti intermediari financiari, exclusiv societatile de asigurare si fondurile de pensii (S.125) (In cazul refinantarii fara regres a unei creante asupra guvernului)	279	0	0
	-Nerezidenti (State membre si institutii si organisme ale Uniunii Europene, State nonmembre si organizatii internationale nerezidente ale Uniunii Europene) (S.21, S.22)	280	0	0
	-Societati nefinanciare (S.11) (In cazul restructurarii creditelor comerciale)	281	0	0
	Dobânzi de platit aferente creditelor pe termen scurt provenind din reclassificarea creditelor comerciale în împrumuturi (Maastricht debt), conform deciziei Eurostat, (ct.1687+5186). Total (rd.283+284+284.1+284.2) din care acordate/achizitionate de:	282	0	0
	-Societati care accepta depozite, exclusiv banca centrala (S.122) (In cazul refinantarii fara regres a unei creante asupra guvernului)	283	0	0
	-Alti intermediari financiari, exclusiv societatile de asigurare si fondurile de pensii (S.125) (In cazul refinantarii fara regres a unei creante asupra guvernului)	284	0	0
	-Nerezidenti (State membre si institutii si organisme ale Uniunii Europene, State nonmembre si organizatii internationale nerezidente ale Uniunii Europene) (S.21, S.22)	284.1	0	0
	-Societati nefinanciare (S.11) (In cazul restructurarii creditelor comerciale)	284.2	0	0
C.2	Credite pe termen lung primite	285	0	0
	Credite pe termen lung primite (contractate, garantate, asimilate, etc.) de institutiile publice locale (ct.1622+1632+1642+1672). Total (rd.287+288+289+289.1) din care acordate de :	286	0	0
	-Societati care accepta depozite, exclusiv banca centrala (S.122)	287	0	0
	-Alti rezidenti (Alti intermediari financiari, exclusiv societatile de asigurare si fondurile de pensii, Auxiliari financiari, Societati de asigurare, Fondurile de pensii) (S.125, S.126, S.128, S.129)	288	0	0

Nr rand	Denumirea indicatrilor	Cod rand	Inceputul perioadei	Sfirsitul perioadei
	-Nerezidenti (State membre si institutii si organisme ale Uniunii Europene, State nonmembre si organizatii internationale nerezidente ale Uniunii Europene) (S.21, S.22)	289	0	0
	-Administratia centrala (exclusiv fondurile de securitate sociala) (S.1311) Credite pe termen lung primite din venituri din privatizare de catre institutii publice din administratia locala (ct.1620200+ct.1670203)	289.1	0	0
	Total (în baze cash)(rd.286)	290	0	0
	Dobânzi de platit aferente creditelor pe termen lung primite (contractate garantate, asimilate, etc.) de institutiile publice din administratia locala (ct.1682+1683+1684+1685+1687) Total (rd.292+293+294+294.1)din care acordate de :	291	0	0
	-Societati care accepta depozite, exclusiv banca centrala (S.122)	292	0	0
	-Alti rezidenti (Alti intermediari financiari, exclusiv societatile de asigurare si fondurile de pensii, Auxiliari financiari, Societati de asigurare, Fondurile de pensii) (S.125, S.126, S.128, S.129)	293	0	0
	Nerezidenti (State membre si institutii si organisme ale Uniunii Europene, State nonmembre si organizatii internationale nerezidente ale Uniunii Europene) (S.21, S.22)	294	0	0
	-Administratia centrala (exclusiv fondurile de securitate sociala) (S.1311) Dobânzi de platit aferente creditelor pe termen lung primite din venituri din privatizare (ct.1680703)	294.1	0	0
	Total dobânzi de platit (rd.291)	295	0	0
	Total (în baze accrual)(cash+dobânzi) (rd.290+295)	296	0	0
	Credite pe termen lung primite rezultate din reclassificarea creditelor comerciale în împrumuturi (Maastricht debt) conform deciziei Eurostat	297	0	0
	Credite pe termen scurt provenind din reclassificarea creditelor comerciale în împrumuturi (Maastricht debt), conform deciziei Eurostat, (ct.1672).Total (rd.299+300+301+302) din care acordate de:	298	0	0
	-Societati care accepta depozite, exclusiv banca centrala (S.122) (În cazul refinantarii fara regres a unei creante asupra guvernului)	299	0	0
	-Alti intermediari financiari, exclusiv societatile de asigurare si fondurile de pensii (S.125) (În cazul refinantarii fara regres a unei creante asupra guvernului)	300	0	0
	-Nerezidenti (State membre si institutii si organisme ale Uniunii Europene si State nonmembre si organizatii internationale nerezidente ale Uniunii Europene) (S.21, S.22)	301	0	0
	-Societati nefinanciare (S.11) (În cazul structurarii creditelor comerciale)	302	0	0
	Dobânzi de platit aferente creditelor pe termen lung provenind din reclassificarea creditelor comerciale în împrumuturi (Maastricht debt), conform deciziei Eurostat, (ct.1687). Total (rd.304+305+306+307) din care acordate de:	303	0	0
	-Societati care accepta depozite, exclusiv banca centrala (S.122) (În cazul refinantarii fara regres a unei creante asupra guvernului)	304	0	0
	-Alti intermediari financiari, exclusiv societatile de asigurare si fondurile de pensii (S125) (În cazul refinantarii fara regres a unei creante asupra guvernului)	305	0	0
	-Nerezidenti (State membre si institutii si organisme ale Uniunii Europene, State nonmembre si organizatii internationale nerezidente ale Uniunii Europene) (S.21, S.22)	306	0	0
	-Societati nefinanciare (S.11) (În cazul restructurarii creditelor comerciale)	307	0	0
E	ALTE CONTURI DE PLATIT	310	0	0
E.1	Credite comerciale si avansuri primite	311	0	0
	Datorii comerciale legate de livrari de bunuri si servicii (ct.401+403+4041 +4042+405+408 +419 +4621+4622). Total (rd.313+314+318+319+) din care catre :	312	0	0
	-Societati nefinanciare (S.11)	313	0	0
	-Institutii publice, din care (rd.315+316+317):	314	0	0
	- Administratia centrala (exclusiv fondurile de securitate sociala) (S.1311)	315	0	0

Nr rand	Denumirea indicatrilor	Cod rand	Inceputul perioadei	Sfirsitul perioadei
	- Administratia locala (exclusiv fondurile de securitate sociala) (S.1313)	316	0	0
	- Fonduri de securitate sociala (S.1314)	317	0	0
	- Altii rezidenti (Altii intermediari financiari, exclusiv societatile de asigurare si fondurile de pensii, Auxiliari financiari, Societati de asigurare, Fondurile de pensii) (S.125, S.126, S.128, S.129)	318	0	0
	- Nerezidenti (State membre si institutii si organisme ale Uniunii Europene, State nonmembre si organizatii internationale nerezidente ale Uniunii Europene) (S.21, S.22)	319	0	0
	Datorii comerciale curente legate de livrari de bunuri si servicii (ct.401+403+4041+405+408+419+4621). Total (rd.321+322+326+327) din care catre:	320	67.979	72.153
	-Societati nefinanciare (S.11)	321	67.979	72.153
	-Instituti publice, din care (rd.323+324+325):	322	0	0
	-Administratia centrala (exclusiv fondurile de securitate sociala) (S.1311)	323	0	0
	-Administratia locala (exclusiv fondurile de securitate sociala) (S.1313)	324	0	0
	-Fonduri de securitate sociala (S.1314)	325	0	0
	- Altii rezidenti (Altii intermediari financiari, exclusiv societatile de asigurare si fondurile de pensii, Auxiliari financiari, Societati de asigurare, Fondurile de pensii) (S.125, S.126, S.128, S.129)	326	0	0
	- Nerezidenti (State membre si institutii si organisme ale Uniunii Europene, State nonmembre si organizatii internationale nerezidente ale Uniunii Europene) (S.21, S.22)	327	0	0
E.2	Alte datorii de platit exclusiv creditele comerciale si avansuri	330	0	0
	Datoriile institutiilor publice din administratia locala catre bugete (ct.4423+431+437+4428 +444+446+4481)	331	170.849	155.577
	Salariile angajatilor (ct 421+423+426 +4271+ 4273 +4281)	332	226.666	183.797
	Alte drepturi convenite altor categorii de persoane (ct.4272 + 4273+429+438)	333	277.175	14.431
	Datorii catre fondul de risc (ct.462)	334	0	0
	Total (rd.331+332+333+334)	335	674.690	353.805
	Datorii din operatiuni cu fonduri externe nerambursabile de la Comisia Europeana	340	0	0
	Avansuri primite de Institutii publice -beneficiari finali- reprezentand prefinantare pentru proiecte finantate din fonduri externe nerambursabile postaderare (ct.4585)	341	5.268.403	5.268.403
	Alte datorii	342	0	0
	Provizioane necurente, din care:	342.1	364.200	364.200
	Provizioane necurente, constituite conform O.M.F.P. 416/2013 reprezentand arierate in litigiu.	342.2	0	0
	Provizioane necurente, constituite conform OUG 71/2009 si OG 17/2012 reprezentand drepturi salariale castigate in instanta.	342.3	0	0
	Provizioane necurente, constituite conform Legii nr.85/2016, privind plata diferentelor salariale convenite personalului didactic din invatamantul de stat pentru perioada octombrie 2008 - 13 mai 2011(din soldul ct.1510203)	342.4	0	0
	Provizioane necurente pentru daune-interese moratorii sub forma dobandzii legale, pentru plata ealonata a sumelor prevazute in titluri executorii avand ca obiect acordarea unor drepturi salariale personalului din sectorul bugetar (din soldul ct.1510203)	342.5	0	0
	Provizioane curente, din care:	343	0	0
	Provizioane curente, constituite conform O.M.F.P. 416/2013 reprezentand arierate in litigiu.	343.1	0	0
	Provizioane curente, constituite conform OUG 71/2009 si OG 17/2012 reprezentand drepturi salariale castigate in instanta.	343.2	0	0
	Provizioane curente, constituite conform Legii nr.85/2016, privind plata diferentelor salariale convenite personalului didactic din invatamantul de stat pentru perioada octombrie 2008 - 13 mai 2011(din soldul ct.1510103)	343.3	0	0

Nr rand	Denumirea indicatrilor	Cod rand	Inceputul perioadei	Sfirsitul perioadei
	Provizioane curente pentru daune-interese moratorii sub forma dobânzii legale, pentru plata e?alonata a sumelor prevazute în titluri executorii având ca obiect acordarea unor drepturi salariale personalului din sectorul bugetar (din soldul ct.1510103)	343.4	0	0
E.3	Plati restante	345	0	0
	Plati restante ale institutiilor publice din administratia locala (reprezentând datoriile neachitate la termen) din operatiuni comerciale (ct.401+403+404+405+462). Total (rd.346.1+347+351+352), din care catre:	346	0	0
	Societati nefinanciare (S. 11)	346.1	0	0
	-Instituti publice, din care (rd.348+349+350):	347	0	0
	- Administratia centrala (exclusiv fondurile de securitate sociala) (S.1311)	348	0	0
	- Administratia locala (exclusiv fondurile de securitate sociala) (S.1313)	349	0	0
	- Fonduri de securitate sociala (S.1314)	350	0	0
	-Alti rezidenti (Alti intermediari financiari, exclusiv societatile de asigurare si fondurile de pensii; Auxiliari financiari; Societati de asigurare, Fondurile de pensii) (S.125, S.126, S.128, S.129)	351	0	0
	-Nerezidenti (State membre si instituti si organisme ale Uniunii Europene, State nonmembre si organizatii internationale nerezidente ale Uniunii Europene) (S.21, S.22)	352	0	0
	Plati restante ale institutiilor publice din administratia locala- (reprezentând datoriile neachitate la termen) catre bugetul general consolidat (ct.4423+431+437+444 +446 +4481)	353	0	0
	Plati restante ale institutiilor publice din administratia locala (reprezentând datoriile neachitate la termen) din drepturi salariale, neachitate (ct.421+423+426+4271+4273+ 4281)	354	0	0
	Plati restante ale institutiilor publice din administratia locala catre alte categorii de persoane (reprezentând datoriile neachitate la termen) din burse, ajutoare si alte drepturi neachitate(ct.4273+429+438)	355	0	0
	Plati restante ale institutiilor publice din administratia locala (reprezentând datoriile neachitate la termen) din imprumuturi nerambursate la scadenta, (ct.1611+1621 +1631+1641+ 1651+1671 +169+ 5192 +5195 +5196 +5197+5198). Total (rd.357+358+359) din care, catre :	356	0	0
	Societati care accepta depozite, exclusiv banca centrala (S.122)	357	0	0
	Alti rezidenti (Alti intermediari financiari, exclusiv societatile de asigurare si fondurile de pensii, Auxiliari financiari, Societati de asigurare, Fondurile de pensii) (S.125, S.126, S.128, S.129)	358	0	0
	Nerezidenti (State membre si instituti si organisme ale Uniunii Europene, State nonmembre si organizatii internationale nerezidente ale Uniunii Europene) (S.21, S.22)	359	0	0
	Plati restante ale institutiilor publice din administratia locala (reprezentând datoriile neachitate la termen) din dobânzi restante, (ct.1681+1682+1683+1684 +1685+1687+5186). Total (rd.361+362+363) din care, catre :	360	0	0
	Societati care accepta depozite, exclusiv banca centrala (S.122)	361	0	0
	Alti rezidenti (Alti intermediari financiari, exclusiv societatile de asigurare si fondurile de pensii, Auxiliari financiari, Societati de asigurare, Fondurile de pensii) (S.125, S.126, S.128, S.129)	362	0	0
	Nerezidenti (State membre si instituti si organisme ale Uniunii Europene, State nonmembre si organizatii internationale nerezidente ale Uniunii Europene) (S.21, S.22)	363	0	0
	Creditori bugetari (ct.467)	364	0	0
	Total(rd.346+353+354+355+356+360+364)	375	0	0

PRIMAR,
Ing. SAS IOAN
eXpert Bugetar (c) Adi-Com SOFT 2018



CONTABIL,
SIMION VALERIA
Pagina 9 / 9

DISPONIBIL DIN MIJLOACE CU DESTINATIE SPECIALA

la data de 31.03.2018

Denumirea indicatorilor	Nr rand	Disponibil la inceputul anului	Incasari	Plati	Disponibil la sfarsitul perioadei
TOTAL (rd 02 la 01)	01	0	0	0	0
- Sume primite ca donatii si sponsorizari (ct.550/analitic distinct)	02	0	0	0	0
- Garantii materiale retinute gestionarilor conform Legii nr. 22/1969	03	0	0	0	0
- Sume primite din fondurile de contrapartida constituite potrivit legii	04	0	0	0	0
- Paza obsteasca comuncala	05	0	0	0	0
- Disponibil din fonduri cu destinatie speciala reprezentand alocatia pentru nou nascuti	06	0	0	0	0
- Disponibil din fonduri cu destinatie speciala reprezentand sprijin producatorilor agricoli	07	0	0	0	0
- Sume primite din credite externe contractate de stat pentru finantarea programului de pietruire a drumurilor comunale	08	0	0	0	0
- Sume din fondul de tezaur	09	0	0	0	0
- Sume primite din rezultatul executiei bugetare din anii precedenti	10	0	0	0	0
- Alte disponibilitati cu destinatie speciala	11	0	0	0	0
- Disponibil din sume alocate din venituri din privatizare conform O.G.nr.31/2007	12	0	0	0	0
- Ajutor financiar in echivalent a 100euro acordat cadrelor didactice din invatamantul preuniversitar	13	0	0	0	0
Disponibil din cofinantarea de la bugetul de stat	14	0	0	0	0
Disponibil al institutiilor publice finantate integral de la bugetul local, din sume indisponibilizate pe baza de titluri executorii	15	0	0	0	0



PRIMAR,
Ing. SAS IOAN

CONTABIL,
SIMION VALERIA

SITUATIA PLATILOR EFECTUATE DIN BUGET CARE NU SUNT CHELTUIELI EFECTIVE


LA 31.03.2018

N	Denumirea si simbolul conturilor	Cod rand	Sold la inceputul anului	Sold la sfirsitul perioadei
1	Avansuri acordate furnizorilor (ct.232+234+409) - TOTAL (rd.02+03) din care:	01	4.018	4.018
	- din finantare bugetara (ct. 770)	02	4.018	4.018
	- din alte surse de finantare	03	0	0
2	Acreditiv deschise la dispozitia tertilor (ct 541) - TOTAL (rd.05+06) din care:	04	0	0
	- din finantare bugetara (ct. 770)	05	0	0
	- din alte surse de finantare	06	0	0
3	Disponibilitati la alti rezidenti, garantii depuse la furnizori (ct. 2678+461) - TOTAL (rd 08+09) din care:	07	0	0
	- din finantare bugetara (ct. 770)	08	0	0
	- din alte surse de finantare	09	0	0
4	Disponibilitati ale misiunilor diplomatice si ale altor reprezentante ale Romaniei in strainatate, mai putin dobanda incasata in cont (cont 5124) - TOTAL (rd 11+12) din care:	10	0	0
	- din finantare bugetara (ct. 770)	11	0	0
	- din alte surse de finantare	12	0	0
5	Avansuri de trezorerie acordate in valuta Misiunilor diplomatice si altor reprezentante ale Romaniei in strainate (contul 542) - TOTAL (rd 15+15) din care:	13	0	0
	- din finantare bugetara (ct. 770)	14	0	0
	- din alte surse de finantare	15	0	0
6	Alte disponibilitati provenite din finantare bugetara (ct. 770) aflate in conturi de disponibil in lei la trezorerie (ct. 5581+5591 + etc*) si in conturi de disponibil in lei si in valuta la institutii de credit din tara, mai putin dobanda incasata in cont (ct. 5121+5124+4483+559+...etc*) - TOTAL (rd 17+18) din care:	16	0	0
7	TOTAL (rd. 01+04+07+10+13+16)	17	4.018	4.018

PRIMAR,
Ing. SAS IOAN






CONTABIL,
SIMION VALERIA



SITUATIA UNOR INDICATORI REFERITORI LA PROTECTIA COPILULUI
SI A PERSOANELOR CU HANDICAP LA DATA DE 31.03.2018

Denumire	Cod rd.	Numar
Copii aflati in familii substitutive	001	0
Copii protejati in:	002	0
Centre de plasament	003	0
Centre de primire a copilului in regim de urgenta	004	0
Centre maternale	005	0
Persoane cu handicap institutionalizate in unitati de protectie speciala a persoanelor cu handicap	006	0
Asistenti personali pentru persoanele cu handicap	007	18
Indemnizatii lunare acordate persoanelor cu handicap grav	008	20

PRIMAR,
Ing. SAS IOANCONTABIL,
SIMION VALERIA

**SITUATIA PLATILOR EFECTUATE SI A SUMELOR DECLARATE PENTRU COTA-PARTE AFERENTA
CHELTUIELILOR FINANTATE DIN FEN POSTADERARE - 31.03.2018**

Anexa 19 cod 10

Denumirea programului cu finantare UE/alti donatori	Cod rand	Plăți efectuate în anul curent de la titlul 56 și 58	din care:		Sume in curs de solicitare la rambursare aferte cheltuielilor efectuate in anul curent	Sume în curs de solicitare la rambursare aferte cheltuielilor efectuate in anul curent	Sume solicitate la rambursare aferte cheltuielilor efectuate in anul curent	Sume solicitate la rambursare aferte cheltuielilor efectuate in anii anteriori afiate în curs de autORIZA	Sume rambursate in anul curent aferte cheltuielilor efectuate in anii anteriori	Sume de autoritate de management aferte cheltuielilor efectuate in anul curent	Sume de autoritate de management aferte cheltuielilor efectuate in anii anteriori	Prefina dedusa din sumele solicitate la rambursare aferte cheltuielilor efectuate in anul curent	Prefina dedusa din sumele solicitate la rambursare aferte cheltuielilor efectuate in anii anteriori	Sume rezultate din nereguli aferte cheltuielilor efectuate in anul curent si anii anteriori	din care: Sume rezultate din nereguli deduse din sumele solicitate la rambursare aferte cheltuielilor efectuate in anul curent
			Plati efectuate pentru cota-parter FEN (alineat 02)	Plati efectuate pentru cota-parter FEN (alineat 02)											
Programe din Fondul European Agricol de Dezvoltare Rurală (FEADR) (58.04)	35	66.564	66.564	66.564	0	0	0	0	0	0	0	0	0	0	0
Total (cod 01 la 39.6)	40	66.564	66.564	66.564	0	0	0	0	0	0	0	0	0	0	0

PRIMAR,
Ing. SAS IOAN



CONTABIL,
SIMION VALERIA

CONTUL DE EXECUTIE 2A: ADMINISTRATIA LOCALA - FINANTARE INTEGRALA DIN BUGET - VENITURI

Anexa 12

la data de 31.03.2018

Denumirea indicatorilor	Cod indicator	Prevederi bugetare		Total, din care:	Drepturi constatate		Incasari realizate	Singeri pe ale cal decat incasari	Drepturi constatate de incasat
		anuale aprobate la finele perioadei de raportare	trimestriale cumulate		din anii precedenti	din anul curent			
TOTAL SECTIUNILE FUNCTIONARE+DEZVOLTARE		7.159.180	3.134.920	9.091.175	1.462.019	7.629.156	0	1.462.019	
TOTAL VENITURI		7.159.180	3.134.920	9.091.175	1.462.019	7.629.156	0	1.462.019	
VENITURI PROPRII		2.626.780	834.020	6.794.279	1.462.019	5.332.260	0	1.462.019	
I. VENITURI CURENTE		5.567.280	1.543.020	3.331.279	1.462.019	1.869.260	0	1.462.019	
A. VENITURI FISCALE		5.293.440	1.464.490	2.860.939	1.047.488	1.813.451	0	1.047.488	
A1. IMPOZIT PE VENIT, PROFIT SI CASTIGURI DIN CAPITAL		1.257.170	325.000	424.740	0	424.740	0	0	
A12. IMPOZIT PE VENIT, PROFIT, SI CASTIGURI DIN CAPITAL DE LA PERSOANE FIZICE		1.257.170	325.000	424.740	0	424.740	0	0	
Impozit pe venit	03.02	30.300	15.000	479	0	479	0	0	
Impozitul pe veniturile din transferul proprietatilor imobiliare din patrimoniul personal	03.02.18	30.300	15.000	479	0	479	0	0	
Cote si sume defalcate din impozitul pe venit	04.02	1.226.870	310.000	424.261	0	424.261	0	0	
Cote defalcate din impozitul pe venit	04.02.01	348.870	90.000	92.877	0	92.877	0	0	
Sume alocate din cotele defalcate din impozitul pe venit pentru echilibrarea bugetelor locale	04.02.04	878.000	220.000	331.384	0	331.384	0	0	
A3. IMPOZITE SI TAXE PE PROPRIETATE		755.170	307.010	1.223.671	716.918	506.753	0	716.918	
Impozite si taxe pe proprietate	07.02	755.170	307.010	1.223.671	716.918	506.753	0	716.918	
Impozit pe cladiri	07.02.01	149.720	69.720	348.208	269.579	78.629	0	269.579	
Impozit pe cladiri - PF	07.02.01.01	42.690	22.690	65.662	38.477	27.185	0	38.477	
Impozit pe cladiri - PJ	07.02.01.02	107.030	47.030	282.546	231.102	51.444	0	231.102	
Impozit pe terenuri	07.02.02	600.400	235.840	874.271	447.340	426.931	0	447.340	
Impozit pe terenuri - PF	07.02.02.01	149.620	80.000	196.177	71.409	124.768	0	71.409	
Impozit pe terenuri - PJ	07.02.02.02	34.990	24.900	64.037	45.324	18.713	0	45.324	
Impozit pe terenurile extravilane	07.02.02.03	415.790	130.940	614.057	330.607	283.450	0	330.607	

Denumirea indicatorilor	Cod indicator	Prevederi bugetare		Total, din care:	Drepturi constatate		Incasari realizate	Stingeri pe alte cai decat incasari	Drepturi constatate de incasat
		anuale aprobate la finele perioadei de raportare	trimestriale cumulate		din anii precedenti	din anul curent			
Taxe judiciare de timbru, taxe de timbru pentru activitatea notariala si alte taxe de timbru -> La bugetul de stat = restante anii anteriori =	07.02.03	5.050	1.450	1.192	-1	1.193	1.193	0	-1
A4. IMPOZITE SI TAXE PE BUNURI SI SERVICII									
Sume defalcate din TVA	11.02	3.117.060	768.440	1.064.070	237.679	826.391	826.391	0	237.679
Sume defalcate din taxa pe valoarea adaugata pentru finantarea cheltuielilor descentralizate la nivelul comunelor, oraselor, municipiilor, sectoarelor si Municipiului Bucuresti	11.02.02	2.940.500	709.000	705.000	0	705.000	705.000	0	0
		999.500	251.000	247.000	0	247.000	247.000	0	0
Sume defalcate din TVA pt drumuri	11.02.05	183.000	18.000	18.000	0	18.000	18.000	0	0
Sume defalcate din TVA pt echilibrarea bugetelor locale	11.02.06	1.758.000	440.000	440.000	0	440.000	440.000	0	0
Taxe pe utilizarea bunurilor, autorizarea utilizarii bunurilor sau pe desfasurarea de activitati	16.02	176.560	59.440	359.070	237.679	121.391	121.391	0	237.679
Taxa asupra mijloacelor de transport	16.02.02	144.930	50.420	349.281	237.679	111.602	111.602	0	237.679
Taxa asupra mijloacelor de transport - PF	16.02.02.01	105.510	30.000	246.820	162.135	84.685	84.685	0	162.135
Taxa asupra mijloacelor de transport - PJ	16.02.02.02	39.420	20.420	102.461	75.544	26.917	26.917	0	75.544
Taxe si taxe pentru eliberarea de licente si autorizatii de functionare	16.02.03	20	20	0	0	0	0	0	0
Alte taxe pe utilizarea bunurilor, autorizarea utilizarii bunurilor sau pe desfasurare de activitati	16.02.50	31.610	9.000	9.789	0	9.789	9.789	0	0
A6. ALTE IMPOZITE SI TAXE FISCALE									
Alte impozite si taxe fiscale	18.02	164.040	64.040	148.458	92.891	55.567	55.567	0	92.891
Alte impozite si taxe	18.02.50	164.040	64.040	148.458	92.891	55.567	55.567	0	92.891
C. VENITURI NEFISCALE									
C1. VENITURI DIN PROPRIETATE									
Venituri din proprietate	30.02	273.840	78.530	470.340	414.531	55.567	55.567	0	92.891
		222.360	60.000	89.528	47.416	42.112	42.112	0	414.531
Venituri din concesiuni si inchirieri	30.02.05	222.360	60.000	89.528	47.416	42.112	42.112	0	47.416
Alte venituri din concesiuni si inchirieri de catre institutiile publice	30.02.05.30	222.360	60.000	89.528	47.416	42.112	42.112	0	47.416
C2. VANZARI DE BUNURI SI SERVICII									
Venituri din prestari de servicii si alte activitati	33.02	51.480	18.530	380.812	367.115	13.697	13.697	0	367.115
Venituri din prestari de servicii	33.02.08	0	0	302.966	302.966	0	0	0	302.966
		0	0	302.966	302.966	0	0	0	302.966

Denumirea indicatorilor	Cod indicator	Prevederi bugetare		Drepturi constatate			Incasari realizate	Singeri pe alte cai decat incasari	Drepturi constatate de incasat
		anuale aprobate la finele perioadei de raportare	trimestriale cumulate	Total, din care:	din anii precedenti	din anul curent			
Venituri din taxe administrative, eliberari de permise	34.02	5.250	2.300	1.421	201	1.220	0	201	
Taxe extrajudiciare de timbru	34.02.02	5.250	2.300	1.421	201	1.220	0	201	
Amenzi, penalitati si confiscari	35.02	46.230	16.230	76.425	63.948	12.477	0	63.948	
Venituri din amenzi si alte sanctiuni aplicate conform dispozitiilor legale	35.02.01	46.230	16.230	70.379	57.902	12.477	0	57.902	
Venituri din amenzi si alte sanctiuni aplicate de catre alle institutiilor de specialitate	35.02.01.02	46.230	16.230	70.379	57.902	12.477	0	57.902	
Alte amenzi, penalitati si confiscari	35.02.50	0	0	6.046	6.046	0	0	6.046	
Varsaminte din sectiunea de functionare pentru finantarea sectiunii de dezvoltare a bugetului local (cu semnul minus)	37.02.03	-304.000	-114.300	-3.733	0	-3.733	0	0	
Varsaminte din sectiunea de functionare	37.02.04	304.000	114.300	3.733	0	3.733	0	0	
III. OPERATIUNI FINANCIARE		0	0	4.168.000	0	4.168.000	0	0	
Incasari din acordarea imprumuturilor acordate	40.02	0	0	4.168.000	0	4.168.000	0	0	
Sume din excedentul bugetului local utilizate pentru finantarea cheltuielilor sectiunii de dezvoltare**)	40.02.14	0	0	4.168.000	0	4.168.000	0	0	
IV. SUBVENTII		1.591.900	1.591.900	1.591.896	0	1.591.896	0	0	
SUBVENTII DE LA ALTE NIVELE ALE ADMINISTRATIEI PUBLICE		1.591.900	1.591.900	1.591.896	0	1.591.896	0	0	
Subventii de la bugetul de stat	42.02	1.591.900	1.591.900	1.591.896	0	1.591.896	0	0	
B. Curente		1.591.900	1.591.900	1.591.896	0	1.591.896	0	0	
Finantarea Programul National de Dezvoltare Locala	42.02.65	1.591.900	1.591.900	1.591.896	0	1.591.896	0	0	
SECTIUNEA DE FUNCTIONARE		5.263.280	1.428.720	3.327.546	1.462.019	1.865.527	0	1.462.019	
TOTAL VENITURI		5.263.280	1.428.720	3.327.546	1.462.019	1.865.527	0	1.462.019	
VENITURI PROPRII		2.626.780	834.020	2.626.279	1.462.019	1.164.260	0	1.462.019	
I. VENITURI CURENTE		5.263.280	1.428.720	3.327.546	1.462.019	1.865.527	0	1.462.019	
A. VENITURI FISCALE		5.293.440	1.464.490	2.860.939	1.047.488	1.813.451	0	1.047.488	
A1. IMPOZIT PE VENIT, PROFIT SI CASTIGURI DIN CAPITAL		1.257.170	325.000	424.740	0	424.740	0	0	
A12. IMPOZIT PE VENIT, PROFIT, SI CASTIGURI DIN CAPITAL DE LA PERSOANE FIZICE		1.257.170	325.000	424.740	0	424.740	0	0	
Impozit pe venit	03.02	30.300	15.000	479	0	479	0	0	

Denumirea indicatorilor	Cod indicator	Prevederi bugetare		Total, din care:	Drepturi constatate		Incasari realizate	Stingeri pe altele decat incasari	Drepturi constatate de incasat
		anuale aprobate la finele perioadei de raportare	trimestriale cumulate		din anii precedenti	din anul curent			
Impozitul pe veniturile din transferul proprietatilor imobiliare din patrimoniul personal	03.02.18	30.300	15.000	479	0	479	479	0	0
Cote si sume defalcate din impozitul pe venit	04.02	1.226.870	310.000	424.261	0	424.261	424.261	0	0
Cote defalcate din impozitul pe venit	04.02.01	348.870	90.000	92.877	0	92.877	92.877	0	0
Sume alocate din cotele defalcate din impozitul pe venit pentru echilibrarea bugetelor locale	04.02.04	878.000	220.000	331.384	0	331.384	331.384	0	0
A3. IMPOZITE SI TAXE PE PROPRIETATE									
Impozite si taxe pe proprietate	07.02	755.170	307.010	1.223.671	716.918	506.753	506.753	0	716.918
Impozit pe cladiri	07.02.01	149.720	69.720	348.208	269.579	506.753	506.753	0	716.918
Impozit pe cladiri - PF	07.02.01.01	42.690	22.690	65.662	38.477	78.629	78.629	0	269.579
Impozit pe cladiri - PJ	07.02.01.02	107.030	47.030	282.546	231.102	27.185	27.185	0	38.477
Impozit pe terenuri	07.02.02	600.400	235.840	874.271	447.340	51.444	51.444	0	231.102
Impozit pe terenuri - PF	07.02.02.01	149.620	80.000	196.177	71.409	426.931	426.931	0	447.340
Impozit pe terenuri - PJ	07.02.02.02	34.990	24.900	64.037	45.324	124.768	124.768	0	71.409
Impozit pe terenurile extravilane	07.02.02.03	415.790	130.940	614.057	330.607	18.713	18.713	0	45.324
Taxe judiciare de timbru, taxe de timbru pentru activitatea notariala si alte taxe de timbru = La bugetul de stat = restante anii anteriori =	07.02.03	5.050	1.450	1.192	-1	283.450	283.450	0	330.607
				1.192	-1	1.193	1.193	0	-1
A4. IMPOZITE SI TAXE PE BUNURI SI SERVICII									
Sume defalcate din TVA	11.02	3.117.060	768.440	1.064.070	237.679	826.391	826.391	0	237.679
Sume defalcate din taxa pe valoarea adaugata pentru finantarea cheltuiilor descentralizate la nivelul comunelor, oraselor, municipiilor, sectoarelor si Municipiului Bucuresti	11.02.02	2.940.500	709.000	705.000	0	705.000	705.000	0	0
		999.500	251.000	247.000	0	247.000	247.000	0	0
Sume defalcate din TVA pt drumuri	11.02.05	183.000	18.000	18.000	0	18.000	18.000	0	0
Sume defalcate din TVA pt echilibrarea bugetelor locale	11.02.06	1.758.000	440.000	440.000	0	440.000	440.000	0	0
Taxe pe utilizarea bunurilor, autorizarea utilizarii bunurilor sau pe desfasurarea de activitati	16.02	176.560	59.440	359.070	237.679	121.391	121.391	0	237.679
Taxa asupra mijloacelor de transport	16.02.02	144.930	50.420	349.281	237.679	111.602	111.602	0	237.679
Taxa asupra mijloacelor de transport - PF	16.02.02.01	105.510	30.000	246.820	162.135	84.685	84.685	0	162.135
Taxa asupra mijloacelor de transport - PJ	16.02.02.02	39.420	20.420	102.461	75.544	26.917	26.917	0	75.544

Denumirea indicatorilor	Cod indicator	Prevederi bugetare		Drepturi constatate			Incasari realizate	Stingeri pe alte cal decat incasari	Drepturi constatate de incasat
		anuale aprobate la finele perioadei de raportare	trimestriale cumulate	Total, din care:	din anii precedenti	din anul curent			
Taxe si tarife pentru eliberarea de licente si autorizatii de functionare	16.02.03	20	20	0	0	0	0	0	0
Alte taxe pe utilizarea bunurilor, autorizarea utilizarii bunurilor sau pe desfasurare de activitati	16.02.50	31.610	9.000	9.789	0	9.789	9.789	0	0
A6. ALTE IMPOZITE SI TAXE FISCALE									
Alte impozite si taxe fiscale	18.02	164.040	64.040	148.458	92.891	55.567	55.567	0	92.891
Alte impozite si taxe	18.02.50	164.040	64.040	148.458	92.891	55.567	55.567	0	92.891
C. VENITURI NEFISCALE									
C1. VENITURI DIN PROPRIETATE									
Venituri din proprietate	30.02	-30.160	-35.770	466.607	414.531	52.076	52.076	0	414.531
Venituri din concesiuni si inchirieri	30.02.05	222.360	60.000	89.528	47.416	42.112	42.112	0	47.416
Alte venituri din concesiuni si inchirieri de catre institutiile publice	30.02.05.30	222.360	60.000	89.528	47.416	42.112	42.112	0	47.416
C2. VANZARI DE BUNURI SI SERVICII									
Venituri din prestari de servicii si alte activitati	33.02	-252.520	-95.770	377.079	367.115	9.964	9.964	0	367.115
Venituri din prestari de servicii	33.02.08	0	0	302.966	302.966	0	0	0	302.966
Venituri din taxe administrative, eliberari de permise	34.02	5.250	2.300	1.421	201	1.220	1.220	0	201
Taxe extrajudiciare de timbru	34.02.02	5.250	2.300	1.421	201	1.220	1.220	0	201
Amenzi, penalitati si confiscari	35.02	46.230	16.230	76.425	63.948	12.477	12.477	0	63.948
Venituri din amenzi si alte sanctiuni aplicate conform dispozitiilor legale	35.02.01	46.230	16.230	70.379	57.902	12.477	12.477	0	57.902
Venituri din amenzi si alte sanctiuni aplicate de catre alte institutii de specialitate	35.02.01.02	46.230	16.230	70.379	57.902	12.477	12.477	0	57.902
Alte amenzi, penalitati si confiscari	35.02.50	0	0	6.046	6.046	0	0	0	6.046
Transferuri voluntare, altele decat subventiile	37.02	-304.000	-114.300	-3.733	0	-3.733	-3.733	0	0
Varsaminte din sectiunea de functionare pentru finantarea sectiunii de dezvoltare a bugetului local (cu semnul minus)	37.02.03	-304.000	-114.300	-3.733	0	-3.733	-3.733	0	0
SECTIUNEA DE DEZVOLTARE									
TOTAL VENITURI		1.895.900	1.706.200	5.763.629	0	5.763.629	5.763.629	0	0
VENITURI PROPRII		1.895.900	1.706.200	5.763.629	0	5.763.629	5.763.629	0	0
I. VENITURI CURENTE		0	0	4.168.000	0	4.168.000	4.168.000	0	0
		304.000	114.300	3.733	0	3.733	3.733	0	0

Denumirea indicatorilor	Cod indicator	Prevederi bugetare		Total, din care:	Drepturi constatate		Incasari realizate	Stingeri pe alte cai decat incasari	Drepturi constatate de incasat
		anuale aprobate la finele perioadei de raportare	trimestriale cumulate		din anii precedenti	din anul curent			
C. VENITURI NEFISCALE		304.000	114.300	3.733	0	3.733	3.733	0	0
C2. VANZARI DE BUNURI SI SERVICII		304.000	114.300	3.733	0	3.733	3.733	0	0
Transferuri voluntare, altele decat subventiile	37.02	304.000	114.300	3.733	0	3.733	3.733	0	0
Varsaminte din secltunea de functionare	37.02.04	304.000	114.300	3.733	0	3.733	3.733	0	0
III. OPERATIUNI FINANCIARE		0	0	4.168.000	0	4.168.000	4.168.000	0	0
Incasari din acordarea imprumuturilor acordate	40.02	0	0	4.168.000	0	4.168.000	4.168.000	0	0
Sume din excedentul bugetului local utilizate pentru finantarea cheltuielilor sectiunii de dezvoltare**)	40.02.14	0	0	4.168.000	0	4.168.000	4.168.000	0	0
IV. SUBVENTII		1.591.900	1.591.900	1.591.896	0	1.591.896	1.591.896	0	0
SUBVENTII DE LA ALTE NIVELE ALE ADMINISTRATIEI PUBLICE		1.591.900	1.591.900	1.591.896	0	1.591.896	1.591.896	0	0
Subventii de la bugetul de stat	42.02	1.591.900	1.591.900	1.591.896	0	1.591.896	1.591.896	0	0
B. Curente		1.591.900	1.591.900	1.591.896	0	1.591.896	1.591.896	0	0
Finantarea Programului National de Dezvoltare Locala	42.02.65	1.591.900	1.591.900	1.591.896	0	1.591.896	1.591.896	0	0

PRIMAR,
Ing. SAS IOAN

CONTABIL,
SIMION VALERIA



CONTUL DE EXECUTIE 2A: ADMINISTRATIA LOCALA - FINANTARE INTEGRALA DIN BUGET - CHELTUIELI

Anexa 13

la data de 31.03.2018

Denumirea indicatorilor	Cod indicator	Credite de angajament	Credite bugetare		Angajamente bugetare	Angajamente legale	Plati efectuate	Angajamente legale de platit	Cheltuieli efective
			Anuale aprobate la finele perioadei de raportare	Trimestriale cumulate					
TOTAL SECTIUNILE FUNCTIONARE + DEZVOLTARE		0	11.327.180	7.302.920	3.162.769	3.162.769	3.036.723	126.046	897.750
TOTAL CHELTUIELI		0	11.327.180	7.302.920	3.162.769	3.162.769	3.036.723	126.046	897.750
Partea I-a SERVICII PUBLICE GENERALE	50.02	0	2.475.320	808.990	520.815	520.815	436.928	83.887	441.968
Authoritati publice si actiuni externe	51.02	0	2.475.320	808.990	520.815	520.815	436.928	83.887	441.968
Authoritati executive si legislative	51.02.01	0	2.475.320	808.990	520.815	520.815	436.928	83.887	441.968
Authoritati executive	51.02.01.03	0	2.475.320	808.990	520.815	520.815	436.928	83.887	441.968
Partea a II-a APARARE, ORDINE PUBLICA SI SIGURANTA NATIONALA	59.02	0	16.000	3.500	1.736	1.736	1.736	0	1.736
Ordine publica si siguranta nationala	61.02	0	16.000	3.500	1.736	1.736	1.736	0	1.736
Protectie civila si protectie contra incendiilor (protectie civila nonmilitara)	61.02.05	0	16.000	3.500	1.736	1.736	1.736	0	1.736
Partea a III-a CHELTUIELI SOCIAL-CULTURALE	64.02	0	3.470.150	2.245.650	344.253	344.253	313.960	30.293	245.864
Invatamant	65.02	0	1.092.500	936.500	25.126	25.126	25.126	0	22.364
Invatamant prescolar si primar	65.02.03	0	835.500	835.500	0	0	0	0	0
Invatamant prescolar	65.02.03.01	0	835.500	835.500	0	0	0	0	0
Invatamant secundar	65.02.04	0	252.000	99.000	25.126	25.126	25.126	0	0
Invatamant secundar inferior	65.02.04.01	0	252.000	99.000	25.126	25.126	25.126	0	22.364
Alte cheltuieli in domeniul invatamantului	65.02.50	0	5.000	2.000	0	0	0	0	22.364
Sanatate	66.02	0	4.000	1.000	93	93	93	0	0
Alte cheltuieli in domeniul sanatatii	66.02.50	0	4.000	1.000	93	93	93	0	93
Alte institutii si actiuni sanitare	66.02.50.50	0	4.000	1.000	93	93	93	0	93
Cultura, recreere si religie	67.02	0	1.427.150	1.070.400	111.939	111.939	104.990	6.949	37.987
Servicii culturale	67.02.03	0	1.314.550	957.800	111.939	111.939	104.990	6.949	37.987
Biblioteci publice comunale, orasenesi, municipale	67.02.03.02	0	53.000	14.400	14.400	14.400	10.926	3.474	11.162
Camine culturale	67.02.03.07	0	1.261.550	943.400	97.539	97.539	94.064	3.475	26.825

Denumirea indicatorilor	Cod indicator	Credite de angajament	Credite bugetare		Angajamente bugetare	Angajamente legale	Plati efectuate	Angajamente legale de platit	Cheltuieli efective
			Anuale aprobate la finele perioadei de raportare	Trimestriale cumulate					
Servicii recreative si sportive	67.02.05	0	58.600	58.600	0	0	0	0	0
Intretinere gradini publice, parcuri, zone verzi, baze sportive si de agrement	67.02.05.03	0	58.600	58.600	0	0	0	0	0
Alte servicii în domeniile culturii, recreerii si religiei	67.02.50	0	54.000	54.000	0	0	0	0	0
Asigurari si asistenta sociala	68.02	0	946.500	237.750	207.095	207.095	183.751	23.344	185.420
Asistenta sociala în caz de boli si invaliditati	68.02.05	0	946.500	237.750	207.095	207.095	183.751	23.344	185.420
Asistenta sociala în caz de invaliditate	68.02.05.02	0	946.500	237.750	207.095	207.095	183.751	23.344	185.420
Partea a IV-a SERVICII SI DEZVOLTARE PUBLICA, LOCUINTE, MEDIU SI APE	69.02	0	1.477.710	527.780	308.695	308.695	296.829	11.866	208.182
Locuinte, servicii si dezvoltare publica	70.02	0	1.145.910	383.980	195.688	195.688	183.823	11.865	161.976
Alte servicii în domeniul locuintei, serviciilor si dezvoltarii comunale	70.02.50	0	1.145.910	383.980	195.688	195.688	183.823	11.865	161.976
Protectia mediului	74.02	0	331.800	143.800	113.007	113.007	113.006	1	46.206
Salubritate si gestiunea deseurilor	74.02.05	0	218.000	65.000	46.207	46.207	46.206	1	46.206
Salubritate	74.02.05.01	0	218.000	65.000	46.207	46.207	46.206	1	46.206
Canalizarea si tratarea apelor reziduale	74.02.06	0	113.800	78.800	66.800	66.800	66.800	0	0
Partea a V-a ACTIUNI ECONOMICE	79.02	0	3.888.000	3.717.000	1.987.270	1.987.270	1.987.270	0	0
Transporturi	84.02	0	3.888.000	3.717.000	1.987.270	1.987.270	1.987.270	0	0
Transport rutier	84.02.03	0	3.888.000	3.717.000	1.987.270	1.987.270	1.987.270	0	0
Drumuri si poduri	84.02.03.01	0	592.600	427.600	395.374	395.374	395.374	0	0
Strazi	84.02.03.03	0	3.295.400	3.289.400	1.591.896	1.591.896	1.591.896	0	0
Partea a VII-a REZERVE, EXCEDENT/DEFICIT	96.02	0	4.168.000	4.168.000	0	0	4.592.433	0	0
Excedent	98.02	0	0	0	0	0	4.592.433	0	0
Deficit	99.02	0	4.168.000	4.168.000	0	0	0	0	0
SECTIUNEA DE FUNCTIONARE		0	5.263.280	1.428.720	1.038.401	1.038.401	912.355	126.046	897.750
TOTAL CHELTUIELI		0	5.263.280	1.428.720	1.038.401	1.038.401	912.355	126.046	897.750
Partea I-a SERVICII PUBLICE GENERALE	50.02	0	2.220.320	568.690	517.081	517.081	433.194	83.887	441.968
Autoritati publice si actiuni externe	51.02	0	2.220.320	568.690	517.081	517.081	433.194	83.887	441.968
Autoritati executive si legislative	51.02.01	0	2.220.320	568.690	517.081	517.081	433.194	83.887	441.968
Autoritati executive	51.02.01.03	0	2.220.320	568.690	517.081	517.081	433.194	83.887	441.968

Denumirea indicatorilor	Cod indicator	Credite de angajament	Credite bugetare		Angajamente bugetare	Angajamente legale	Plati efectuate	Angajamente legale de platit	Cheltuieli efective
			Anuale aprobate la finele perioadei de raportare	Trimestriale cumulate					
Partea a II-a APARARE, ORDINE PUBLICA SI SIGURANTA NATIONALA	59.02	0	16.000	3.500	1.736	1.736	1.736	0	1.736
Ordine publica si siguranta nationala	61.02	0	16.000	3.500	1.736	1.736	1.736	0	1.736
Protectie civila si protectie contra incendiilor (protectie civila nonmilitara)	61.02.05	0	16.000	3.500	1.736	1.736	1.736	0	1.736
Partea a III-a CHELTUIELI SOCIAL-CULTURALE	64.02	0	1.638.050	423.550	277.689	277.689	247.396	30.293	245.864
Invatamant	65.02	0	257.000	101.000	25.126	25.126	25.126	0	22.364
Invatamant secundar	65.02.04	0	252.000	99.000	25.126	25.126	25.126	0	22.364
Invatamant secundar inferior	65.02.04.01	0	252.000	99.000	25.126	25.126	25.126	0	22.364
Alte cheltuieli in domeniul invatamantului	65.02.50	0	5.000	2.000	0	0	0	0	22.364
Sanatate	66.02	0	4.000	1.000	93	93	93	0	0
Alte cheltuieli in domeniul sanatatii	66.02.50	0	4.000	1.000	93	93	93	0	93
Alte institutii si actiuni sanitare	66.02.50.50	0	4.000	1.000	93	93	93	0	93
Cultura, recreere si religie	67.02	0	430.550	83.800	45.375	45.375	38.426	6.949	37.987
Servicii culturale	67.02.03	0	430.550	83.800	45.375	45.375	38.426	6.949	37.987
Biblioteci publice comunale, orasenesti, municipale	67.02.03.02	0	53.000	14.400	14.400	14.400	10.926	3.474	11.162
Camine culturale	67.02.03.07	0	377.550	69.400	30.975	30.975	27.500	3.475	26.825
Asiguran si asistenta sociala	68.02	0	946.500	237.750	207.095	207.095	183.751	23.344	185.420
Asistenta sociala in caz de boli si invaliditati	68.02.05	0	946.500	237.750	207.095	207.095	183.751	23.344	185.420
Asistenta sociala in caz de invaliditate	68.02.05.02	0	946.500	237.750	207.095	207.095	183.751	23.344	185.420
Partea a IV-a SERVICII SI DEZVOLTARE PUBLICA, LOCUINTE, MEDIU SI APE	69.02	0	1.380.910	430.980	241.895	241.895	230.029	11.866	208.182
Locuinte, servicii si dezvoltare publica	70.02	0	1.115.910	353.980	195.688	195.688	183.823	11.865	161.976
Alte servicii in domeniul locuintei, serviciilor si dezvoltarii comunale	70.02.50	0	1.115.910	353.980	195.688	195.688	183.823	11.865	161.976
Protectia mediului	74.02	0	265.000	77.000	46.207	46.207	46.206	1	46.206
Salubritate si gestiunea deseurilor	74.02.05	0	218.000	65.000	46.207	46.207	46.206	1	46.206
Salubritate	74.02.05.01	0	218.000	65.000	46.207	46.207	46.206	1	46.206
Canalizarea si tratarea apelor reziduale	74.02.06	0	47.000	12.000	0	0	0	0	0
Partea a V-a ACTIUNI ECONOMICE	79.02	0	8.000	2.000	0	0	0	0	0
Transporturi	84.02	0	8.000	2.000	0	0	0	0	0

Denumirea indicatorilor	Cod indicator	Credite de angajament	Credite bugetare		Angajamente bugetare	Angajamente legale	Plati efectuate	Angajamente legale de platit	Cheltuieli efective
			Anuale aprobate la finele perioadei de raportare	Trimestriale cumulate					
Transport rutier	84.02.03	0	8.000	2.000	0	0	0	0	0
Sirazi	84.02.03.03	0	8.000	2.000	0	0	0	0	0
Partea a V-l-a REZERVE, EXCEDENT/DEFICIT	96.02	0	4.168.000	4.168.000	0	0	4.592.433	0	0
Excedent	98.02	0	0	0	0	0	4.592.433	0	0
Deficit	99.02	0	4.168.000	4.168.000	0	0	0	0	0
SECTIUNEA DE DEZVOLTARE		0	6.063.900	5.874.200	2.124.368	2.124.368	2.124.368	0	0
TOTAL CHELTUIELI		0	6.063.900	5.874.200	2.124.368	2.124.368	2.124.368	0	0
Partea I-a SERVICII PUBLICE GENERALE	50.02	0	255.000	240.300	3.734	3.734	3.734	0	0
Autoritati publice si actiuni externe	51.02	0	255.000	240.300	3.734	3.734	3.734	0	0
Autoritati executive si legislative	51.02.01	0	255.000	240.300	3.734	3.734	3.734	0	0
Autoritati executive	51.02.01.03	0	255.000	240.300	3.734	3.734	3.734	0	0
Partea a III-a CHELTUIELI SOCIAL-CULTURALE	64.02	0	1.832.100	1.822.100	66.564	66.564	66.564	0	0
Invatamant	65.02	0	835.500	835.500	0	0	0	0	0
Invatamant prescolar si primar	65.02.03	0	835.500	835.500	0	0	0	0	0
Invatamant prescolar	65.02.03.01	0	835.500	835.500	0	0	0	0	0
Cultura, recreere si religie	67.02	0	996.600	986.600	66.564	66.564	66.564	0	0
Servicii culturale	67.02.03	0	884.000	874.000	66.564	66.564	66.564	0	0
Camine culturale	67.02.03.07	0	884.000	874.000	66.564	66.564	66.564	0	0
Servicii recreative si sportive	67.02.05	0	58.600	58.600	0	0	0	0	0
Intretinere gradini publice, parcuri, zone verzi, baze sportive si de agrement	67.02.05.03	0	58.600	58.600	0	0	0	0	0
Alte servicii in domeniile culturii, recreerii si religiei	67.02.50	0	54.000	54.000	0	0	0	0	0
Partea a IV-a SERVICII SI DEZVOLTARE PUBLICA, LOCUINTE, MEDIU SI APE	69.02	0	96.800	96.800	66.800	66.800	66.800	0	0
Locuinte, servicii si dezvoltare publica	70.02	0	30.000	30.000	0	0	0	0	0
Alte servicii in domeniul locuintei, serviciilor si dezvoltarii comunale	70.02.50	0	30.000	30.000	0	0	0	0	0
Protectia mediului	74.02	0	66.800	66.800	66.800	66.800	66.800	0	0
Canalizarea si tratarea apelor reziduale	74.02.06	0	66.800	66.800	66.800	66.800	66.800	0	0
Partea a V-a ACTIUNI ECONOMICE	79.02	0	3.880.000	3.715.000	1.987.270	1.987.270	1.987.270	0	0

Denumirea indicatorilor	Cod indicator	Credite de angajament	Credite bugetare		Angajamente bugetare	Angajamente legale	Plati efectuate	Angajamente legale de plati	Cheltuieli efective
			Anuale aprobate la finele perioadei de raportare	Trimestriale cumulate					
Transporturi	84.02	0	3.880.000	3.715.000	1.987.270	1.987.270	1.987.270	0	0
Transport rutier	84.02.03	0	3.880.000	3.715.000	1.987.270	1.987.270	1.987.270	0	0
Drumuri si poduri	84.02.03.01	0	592.600	427.600	395.374	395.374	395.374	0	0
Strazi	84.02.03.03	0	3.287.400	3.287.400	1.591.896	1.591.896	1.591.896	0	0
Partea a VII-a REZERVE, EXCEDENT/DEFICIT	96.02	0	4.168.000	4.168.000	0	0	4.592.433	0	0
Excedent	98.02	0	0	0	0	0	4.592.433	0	0
Deficit	99.02	0	4.168.000	4.168.000	0	0	0	0	0

PRIMAR,
Ing. SAS IOAN

CONTABIL,
SIMION VALERIA



**CONTUL DE EXECUTIE AL INSTITUTIILOR PUBLICE - CHELTUIELI
51.02 - Autoritati publice si actiuni externe - la data de 31.03.2018**

Denumirea indicatorilor	Cod indicator	Credite de angajament	Credite bugetare		Angajamente bugetare	Angajamente legale	Plati efectuate	Angajamente legale de platit	Cheltuieli efective
			Anuale aprobate la finele perioadei de raportare	Trimestriale cumulate					
TOTAL SECTIUNILE FUNCTIONARE + DEZVOLTARE		0	2.475.320	808.990	520.815	520.815	436.928	83.887	441.968
SECTIUNEA DE FUNCTIONARE		0	2.220.320	568.690	517.081	517.081	433.194	83.887	441.968
Total cheltuieli		0	2.220.320	568.690	517.081	517.081	433.194	83.887	441.968
CHELTUIELI CURENTE	01	0	2.221.990	570.360	518.766	518.766	434.879	83.887	441.968
TITLUL I CHELTUIELI DE PERSONAL	10	0	1.411.300	357.900	357.900	357.900	274.013	83.887	280.190
Cheltuieli salariale in bani	10.01	0	1.335.800	330.300	330.300	330.300	255.188	75.112	276.301
Salarii de baza	10.01.01	0	1.330.300	324.800	324.800	324.800	249.752	75.048	276.301
Indemnizatii platite unor persoane din afara unitatii	10.01.12	0	5.500	5.500	5.500	5.500	5.436	64	0
Cheltuieli salariale in natura	10.02	0	30.000	5.000	5.000	5.000	0	5.000	0
Tichete de vacanta	10.02.06	0	30.000	5.000	5.000	5.000	0	5.000	0
Contributii	10.03	0	45.500	22.600	22.600	22.600	18.825	3.775	3.889
Contributii de asigurari sociale de stat	10.03.01	0	10.250	10.250	10.250	10.250	10.225	25	0
Contributii de asigurari de somaj	10.03.02	0	350	350	350	350	318	32	0
Contributii de asigurari sociale de sanatate	10.03.03	0	3.400	3.400	3.400	3.400	3.362	38	0
Contributii de asigurari pentru accidente de munca si boli profesionale	10.03.04	0	100	100	100	100	98	2	0
Contributii pentru concedii si indemnizatii	10.03.06	0	600	600	600	600	550	50	0
Contributia asiguratorie pentru munca	10.03.07	0	30.800	7.900	7.900	7.900	4.272	3.628	3.889
TITLUL II BUNURI SI SERVICII	20	0	810.690	212.460	160.866	160.866	160.866	0	161.778
Bunuri si servicii	20.01	0	744.690	205.460	157.976	157.976	157.976	0	158.888
Furnituri de birou	20.01.01	0	20.000	5.000	0	0	0	0	0
Materiale pentru curatenie	20.01.02	0	2.000	1.000	0	0	0	0	0
Incalzit, iluminat si forta motrica	20.01.03	0	37.000	6.000	5.743	5.743	5.743	0	5.743

Denumirea indicatorilor	Cod indicator	Credite de angajament	Credite bugetare		Angajamente bugetare	Angajamente legale	Plati efectuate	Angajamente legale de platit	Cheltuieli efective
			Anuale aprobate la finele perioadei de raportare	Trimestriale cumulate					
Apa, canal si salubritate	20.01.04	0	10.000	5.000	0	0	0	0	0
Carburanti si lubrifianti	20.01.05	0	30.000	10.000	6.075	6.075	6.075	0	6.075
Transport	20.01.07	0	31.000	13.500	1.700	1.700	1.700	0	1.400
Posta, telecomunicatii, radio, tv, internet	20.01.08	0	55.000	10.000	8.884	8.884	8.884	0	8.384
Materiale si prestari de servicii cu caracter functional	20.01.09	0	50.000	16.000	11.911	11.911	11.911	0	11.911
Alte bunuri si servicii pentru intretinere si functionare	20.01.30	0	509.690	138.960	123.663	123.663	123.663	0	125.375
Bunuri de natura obiectelor de inventar	20.05	0	30.000	0	0	0	0	0	0
Alte obiecte de inventar	20.05.30	0	30.000	0	0	0	0	0	0
Pregatire profesionala	20.13	0	25.000	5.000	890	890	890	0	890
Alte cheltuieli	20.30	0	11.000	2.000	2.000	2.000	2.000	0	2.000
Reclama si publicitate	20.30.01	0	11.000	2.000	2.000	2.000	2.000	0	2.000
PLATI EFECTUATE IN ANII PRECEDENTI SI RECUPERATE IN ANUL CURENT	84	0	-1.670	-1.670	-1.685	-1.685	-1.685	0	0
TITLUL XIX PATI EFECTUATE IN ANII PRECEDENTI SI RECUPERATE IN ANUL CURENT	85	0	-1.670	-1.670	-1.685	-1.685	-1.685	0	0
Plati efectuate in anii precedenti si recuperate in anul curent	85.01	0	-1.670	-1.670	-1.685	-1.685	-1.685	0	0
Plăți efectuate în anii precedenți și recuperate în anul curent în scopul recuperării a bugetului local	85.01.01	0	-1.670	-1.670	-1.685	-1.685	-1.685	0	0
SECTIUNEA DE DEZVOLTARE		0	255.000	240.300	3.734	3.734	3.734	0	0
Total cheltuieli		0	255.000	240.300	3.734	3.734	3.734	0	0
CHELTUIELI DE CAPITAL	70	0	255.000	240.300	3.734	3.734	3.734	0	0
TITLUL XIII ACTIVE NEFINANCIARE	71	0	255.000	240.300	3.734	3.734	3.734	0	0
Active fixe	71.01	0	255.000	240.300	3.734	3.734	3.734	0	0
Constructii	71.01.01	0	110.000	110.000	0	0	0	0	0
Masini, echipamente si mijloace de transport	71.01.02	0	45.000	30.300	3.734	3.734	3.734	0	0
Alte active fixe	71.01.30	0	100.000	100.000	0	0	0	0	0



PRIMAR

eXpert Bugetar (c) Adi-Com SOFT 2018

CONTABIL

**CONTUL DE EXECUTIE AL INSTITUTIILOR PUBLICE - CHELTUIELI
61.02 - Ordine publica si siguranta nationala - la data de 31.03.2018**

Denumirea indicatorilor	Cod indicator	Credite de angajament	Credite bugetare		Angajamente bugetare	Angajamente legale	Plati efectuate	Angajamente legale de platit	Cheltuieli efective
			Anuale aprobate la finele perioadei de raportare	Trimestriale cumulate					
TOTAL SECTIUNILE FUNCTIONARE + DEZVOLTARE		0	16.000	3.500	1.736	1.736	1.736	0	1.736
SECTIUNEA DE FUNCTIONARE		0	16.000	3.500	1.736	1.736	1.736	0	1.736
Total cheltuieli		0	16.000	3.500	1.736	1.736	1.736	0	1.736
CHELTUIELI CURENTE	01	0	16.000	3.500	1.736	1.736	1.736	0	1.736
TITLUL II BUNURI SI SERVICII	20	0	16.000	3.500	1.736	1.736	1.736	0	1.736
Bunuri si servicii	20.01	0	16.000	3.500	1.736	1.736	1.736	0	1.736
Incalzit, iluminat si forta motrica	20.01.03	0	10.000	2.500	1.736	1.736	1.736	0	1.736
Alte bunuri si servicii pentru intretinere si functionare	20.01.30	0	6.000	1.000	0	0	0	0	0

PRIMAR,
Ing. SAȘ IOAN




CONTABIL,
SIMION VALERIA



**CONTUL DE EXECUTIE AL INSTITUTIILOR PUBLICE - CHELTUIELI
65.02 - Invatamant - la data de 31.03.2018**

Denumirea indicatorilor	Cod indicator	Credite de angajament	Credite bugetare		Angajamente bugetare	Angajamente legale	Plati efectuate	Angajamente legale de platit	Cheltuieli efective
			Anuale aprobate la finele perioadei de raportare	Trimestriale cumulate					
TOTAL SECTIUNILE FUNCTIONARE + DEZVOLTARE		0	1.092.500	936.500	25.126	25.126	25.126	0	22.364
SECTIUNEA DE FUNCTIONARE		0	257.000	101.000	25.126	25.126	25.126	0	22.364
Total cheltuieli		0	257.000	101.000	25.126	25.126	25.126	0	22.364
CHELTUIELI CURENTE	01	0	257.000	101.000	25.126	25.126	25.126	0	22.364
TITLUL II BUNURI SI SERVICII	20	0	158.000	75.000	25.126	25.126	25.126	0	22.364
Bunuri si servicii	20.01	0	114.500	39.000	20.419	20.419	20.419	0	22.364
Furnituri de birou	20.01.01	0	12.500	7.500	819	819	819	0	22.364
Materiale pentru curatenie	20.01.02	0	10.500	2.850	0	0	0	0	0
Incalzit, iluminat si forta motrica	20.01.03	0	13.300	1.900	997	997	997	0	0
Apa, canal si salubritate	20.01.04	0	9.100	700	0	0	0	0	2.234
Carburanti si lubrifianti	20.01.05	0	18.000	5.400	2.786	2.786	2.786	0	942
Piese de schimb	20.01.06	0	2.000	0	0	0	0	0	2.786
Transport	20.01.07	0	14.180	5.500	732	732	732	0	0
Posta, telecomunicatii, radio, tv, internet	20.01.08	0	4.200	4.200	4.200	4.200	4.200	0	1.081
Materiale si prestari de servicii cu caracter functional	20.01.09	0	2.720	0	0	0	0	0	5.745
Alte bunuri si servicii pentru intretinere si functionare	20.01.30	0	28.000	10.950	10.885	10.885	10.885	0	9.576
Bunuri de natura obiectelor de inventar	20.05	0	43.500	36.000	4.707	4.707	4.707	0	0
Alte obiecte de inventar	20.05.30	0	43.500	36.000	4.707	4.707	4.707	0	0
TITLUL IX ASISTENTA SOCIALA	57	0	99.000	26.000	0	0	0	0	0
Ajutoare sociale	57.02	0	99.000	26.000	0	0	0	0	0
Ajutoare sociale in numerar	57.02.01	0	94.000	24.000	0	0	0	0	0

Denumirea indicatorilor	Cod indicator	Credite de angajament	Credite bugetare		Angajamente bugetare	Angajamente legale	Plati efectuate	Angajamente legale de platit	Cheltuieli efective
			Anuale aprobate la finele perioadei de raportare	Trimestriale cumulate					
Tichete de cresa si tichete sociale pentru gradinita	57.02.03	0	5.000	2.000	0	0	0	0	0
SECTIUNEA DE DEZVOLTARE		0	835.500	835.500	0	0	0	0	0
Total cheltuieli		0	835.500	835.500	0	0	0	0	0
CHELTUIELI CURENTE	01	0	781.900	781.900	0	0	0	0	0
TITLUL X Proiecte cu finantare din fonduri externe nerambursabile aferente cadrului financiar 2014-2020	58	0	781.900	781.900	0	0	0	0	0
Programe din Fondul European Agricol de Dezvoltare Rurala (FEADR)	58.04	0	781.900	781.900	0	0	0	0	0
Finan?area externa nerambursabila*)	58.04.02	0	781.900	781.900	0	0	0	0	0
CHELTUIELI DE CAPITAL	70	0	53.600	53.600	0	0	0	0	0
TITLUL XIII ACTIVE NEFINANCIARE	71	0	53.600	53.600	0	0	0	0	0
Active fixe	71.01	0	53.600	53.600	0	0	0	0	0
Alte active fixe	71.01.30	0	53.600	53.600	0	0	0	0	0

PRIMAR,
Ing. SAS TOAN


CONTABIL,
SIMION VALERIA



CONTUL DE EXECUTIE AL INSTITUTIILOR PUBLICE - CHELTUIELI
66.02 - Sanatate - la data de 31.03.2018

Denumirea indicatorilor	Cod indicator	Credite de angajament	Credite bugetare		Angajamente bugetare	Angajamente legale	Plati efectuate	Angajamente legale de platit	Cheltuieli efective
			Anuale aprobate la finele perioadei de raportare	Trimestriale cumulate					
TOTAL SECTIUNILE FUNCTIONARE + DEZVOLTARE		0	4.000	1.000	93	93	93	0	93
SECTIUNEA DE FUNCTIONARE		0	4.000	1.000	93	93	93	0	93
Total cheltuieli		0	4.000	1.000	93	93	93	0	93
CHELTUIELI CURENTE	01	0	4.000	1.000	93	93	93	0	93
TITLUL II BUNURI SI SERVICII	20	0	4.000	1.000	93	93	93	0	93
Bunuri si servicii	20.01	0	4.000	1.000	93	93	93	0	93
Incalzit, iluminat si forta motrica	20.01.03	0	4.000	1.000	93	93	93	0	93
		0	4.000	1.000	93	93	93	0	93

PRIMAR,
Ing. SAS IOAN




CONTABIL,
SIMION VALERIA



CONTUL DE EXECUTIE AL INSTITUTIILOR PUBLICE - CHELTUIELI
67.02 - Cultura, recreere si religie - la data de 31.03.2018

Denumirea indicatorilor	Cod indicator	Credite de angajament	Credite bugetare		Angajamente bugetare	Angajamente legale	Plati efectuate	Angajamente legale de platit	Cheltuieli efective
			Anuale aprobate la finele perioadei de raportare	Trimestriale cumulate					
TOTAL SECTIUNILE FUNCTIONARE + DEZVOLTARE		0	1.427.150	1.070.400	111.939	111.939	104.990	6.949	37.987
SECTIUNEA DE FUNCTIONARE		0	430.550	83.800	45.375	45.375	38.426	6.949	37.987
Total cheltuieli		0	430.550	83.800	45.375	45.375	38.426	6.949	37.987
CHELTUIELI CURENTE	01	0	430.550	83.800	45.375	45.375	38.426	6.949	37.987
TITLUL I CHELTUIELI DE PERSONAL	10	0	106.000	28.800	28.800	28.800	21.851	6.949	37.987
Cheltuieli salariale in bani	10.01	0	98.680	26.680	26.680	26.680	20.263	6.949	22.324
Salarii de baza	10.01.01	0	98.680	26.680	26.680	26.680	20.263	6.417	21.996
Cheltuieli salariale in natura	10.02	0	3.400	0	0	0	0	6.417	21.996
Tichete de vacanta	10.02.06	0	3.400	0	0	0	0	0	0
Contributii	10.03	0	3.920	2.120	2.120	2.120	1.588	532	328
Contributii de asigurari sociale de stat	10.03.01	0	900	900	900	900	884	16	0
Contributii de asigurari de somaj	10.03.02	0	40	40	40	40	28	12	0
Contributii de asigurari sociale de sanatate	10.03.03	0	300	300	300	300	292	8	0
Contributii de asigurari pentru accidente de munca si boli profesionale	10.03.04	0	20	20	20	20	8	12	0
Contributii pentru concedii si indemnizatii	10.03.06	0	60	60	60	60	48	12	0
Contributia asiguratorie pentru munca	10.03.07	0	2.600	800	800	800	328	472	328
TITLUL II BUNURI SI SERVICII	20	0	324.550	55.000	16.575	16.575	16.575	0	15.663
Bunuri si servicii	20.01	0	316.550	55.000	16.575	16.575	16.575	0	15.663
Materiale pentru curatenie	20.01.02	0	6.800	800	0	0	0	0	0
Incalzit, iluminat si forta motrica	20.01.03	0	12.250	3.200	3.152	3.152	3.152	0	3.152
Apa, canal si salubritate	20.01.04	0	5.500	1.000	0	0	0	0	0
Alte bunuri si servicii pentru intretinere si functionare	20.01.30	0	292.000	50.000	13.423	13.423	13.423	0	12.511

Denumirea indicatorilor	Cod indicator	Credite de angajament	Credite bugetare		Angajamente bugetare	Angajamente legale	Plati efectuate	Angajamente legale de platit	Cheltuieli efective
			Anuale aprobate la finele perioadei de raportare	Trimestriale cumulate					
Bunuri de natura obiectelor de inventar	20.05	0	8.000	0	0	0	0	0	0
Alte obiecte de inventar	20.05.30	0	8.000	0	0	0	0	0	0
SECTIUNEA DE DEZVOLTARE		0	996.600	986.600	66.564	66.564	66.564	0	0
Total cheltuieli		0	996.600	986.600	66.564	66.564	66.564	0	0
CHELTUIELI CURENTE	01	0	834.600	834.600	66.564	66.564	66.564	0	0
TITLUL X Proiecte cu finantare din fonduri externe nerambursabile aferente cadrului financiar 2014-2020	58	0	834.600	834.600	66.564	66.564	66.564	0	0
Programa din Fondul European Agricol de Dezvoltare Rurala (FEADR)	58.04	0	834.600	834.600	66.564	66.564	66.564	0	0
Finan?area externa nerambursabila*)	58.04.02	0	834.600	834.600	66.564	66.564	66.564	0	0
CHELTUIELI DE CAPITAL	70	0	162.000	152.000	0	0	0	0	0
TITLUL XIII ACTIVE NEFINANCIARE	71	0	162.000	152.000	0	0	0	0	0
Active fixe	71.01	0	162.000	152.000	0	0	0	0	0
Alte active fixe	71.01.30	0	162.000	152.000	0	0	0	0	0

PRIMAR,
Ing. SAS IOAN



CONTABIL,
SIMION VALERIA

...

**CONTUL DE EXECUTIE AL INSTITUTIILOR PUBLICE - CHELTUIELI
68.02 - Asigurari si asistenta sociala - la data de 31.03.2018**

Denumirea indicatorilor	Cod indicator	Credite de angajament	Credite bugetare		Angajamente bugetare	Angajamente legale	Plati efectuate	Angajamente legale de platit	Cheltuieli efective
			Anuale aprobate la finele perioadei de raportare	Trimestriale cumulate					
TOTAL SECTIUNILE FUNCTIONARE + DEZVOLTARE		0	946.500	237.750	207.095	207.095	183.751	23.344	185.420
SECTIUNEA DE FUNCTIONARE		0	946.500	237.750	207.095	207.095	183.751	23.344	185.420
Total cheltuieli		0	946.500	237.750	207.095	207.095	183.751	23.344	185.420
CHELTUIELI CURENTE	01	0	946.500	237.750	207.095	207.095	183.751	23.344	185.420
TITLUL I CHELTUIELI DE PERSONAL	10	0	553.000	138.250	138.250	138.250	114.906	23.344	185.420
Cheltuieli salariale in bani	10.01	0	533.114	128.114	128.114	128.114	106.376	21.738	114.007
Salarii de baza	10.01.01	0	533.114	128.114	128.114	128.114	106.376	21.738	114.007
Contributii	10.03	0	19.886	10.136	10.136	10.136	8.530	1.606	1.693
Contributii de asigurari sociale de stat	10.03.01	0	4.800	4.800	4.800	4.800	4.794	6	0
Contributii de asigurari de somaj	10.03.02	0	200	200	200	200	150	50	0
Contributii de asigurari sociale de sanatate	10.03.03	0	1.576	1.576	1.576	1.576	1.576	0	0
Contributii de asigurari pentru accidente de munca si boli profesionale	10.03.04	0	50	50	50	50	45	5	0
Contributii pentru concedii si indemnizatii	10.03.06	0	260	260	260	260	258	2	0
Contributia asiguratorie pentru munca	10.03.07	0	13.000	3.250	3.250	3.250	1.707	1.543	1.693
TITLUL IX ASISTENTA SOCIALA	57	0	393.500	99.500	68.845	68.845	68.845	0	69.720
Ajutoare sociale	57.02	0	393.500	99.500	68.845	68.845	68.845	0	69.720
Ajutoare sociale in numerar	57.02.01	0	393.500	99.500	68.845	68.845	68.845	0	69.720

PRIMAR,
Ing. SAS IOAN



CONTABIL,
SIMION VALERIA

**CONTUL DE EXECUTIE AL INSTITUTIILOR PUBLICE - CHELTUIELI
70.02 - Locuinte, servicii si dezvoltare publica - la data de 31.03.2018**

Denumirea indicatorilor	Cod indicator	Credite de angajament	Credite bugetare		Angajamente bugetare	Angajamente legale	Plati efectuate	Angajamente legale de platit	Cheltuieli efective
			Anuale aprobate la finele perioadei de raportare	Trimestriale cumulate					
TOTAL SECTIUNILE FUNCTIONARE + DEZVOLTARE		0	1.145.910	383.980	195.688	195.688	183.823	11.865	161.976
SECTIUNEA DE FUNCTIONARE		0	1.115.910	353.980	195.688	195.688	183.823	11.865	161.976
Total cheltuieli		0	1.115.910	353.980	195.688	195.688	183.823	11.865	161.976
CHELTUIELI CURENTE	01	0	1.115.910	353.980	195.688	195.688	183.823	11.865	161.976
TITLUL I CHELTUIELI DE PERSONAL	10	0	198.850	50.150	50.150	50.150	38.286	11.864	39.123
Cheltuieli salariale in bani	10.01	0	185.720	46.720	46.720	46.720	35.502	11.218	38.545
Salarii de baza	10.01.01	0	185.720	46.720	46.720	46.720	35.502	11.218	38.545
Cheltuieli salariale in natura	10.02	0	7.000	0	0	0	0	0	38.545
Tichete de vacanta	10.02.06	0	7.000	0	0	0	0	0	0
Contributii	10.03	0	6.130	3.430	3.430	3.430	2.784	646	578
Contributii de asigurari sociale de stat	10.03.01	0	1.600	1.600	1.600	1.600	1.549	51	0
Contributii de asigurari de somaj	10.03.02	0	50	50	50	50	49	1	0
Contributii de asigurari sociale de sanatate	10.03.03	0	520	520	520	520	510	10	0
Contributii de asigurari pentru accidente de munca si boli profesionale	10.03.04	0	20	20	20	20	15	5	0
Contributii pentru concedii si indemnizatii	10.03.06	0	90	90	90	90	83	7	0
Contributia asiguratorie pentru munca	10.03.07	0	3.850	1.150	1.150	1.150	578	572	578
TITLUL II BUNURI SI SERVICII	20	0	917.060	303.830	145.538	145.538	145.537	1	122.853
Bunuri si servicii	20.01	0	917.060	303.830	145.538	145.538	145.537	1	122.853
Incalzit, iluminat si forta motrica	20.01.03	0	216.000	100.000	56.878	56.878	56.878	0	68.288
Apa, canal si salubritate	20.01.04	0	16.500	3.000	0	0	0	0	0
Carburanti si lubrifianti	20.01.05	0	100.000	25.000	15.686	15.686	15.686	0	15.686
Piese de schimb	20.01.06	0	50.000	8.000	555	555	554	1	554

Denumirea indicatorilor	Cod indicator	Credite de angajament	Credite bugetare		Angajamente bugetare	Angajamente legale	Plati efectuate	Angajamente legale de platit	Cheltuieli efective
			Anuale aprobate la finele perioadei de raportare	Trimestriale cumulate					
Alte bunuri si servicii pentru intretinere si functionare	20.01.30	0	534.560	167.830	72.419	72.419	72.419	0	38.325
SECTIUNEA DE DEZVOLTARE		0	30.000	30.000	0	0	0	0	0
Total cheltuieli		0	30.000	30.000	0	0	0	0	0
CHELTUIELI DE CAPITAL	70	0	30.000	30.000	0	0	0	0	0
TITLUL XIII ACTIVE NEFINANCIARE	71	0	30.000	30.000	0	0	0	0	0
Active fixe	71.01	0	30.000	30.000	0	0	0	0	0
Alte active fixe	71.01.30	0	30.000	30.000	0	0	0	0	0

PRIMAR,
Ing. SAS IOAN

CONTABIL,
SIMION VALERIA



**CONTUL DE EXECUTIE AL INSTITUTIILOR PUBLICE - CHELTUIELI
74.02 - Protectia mediului - la data de 31.03.2018**

Denumirea indicatorilor	Cod indicator	Credite de angajament	Credite bugetare		Angajamente bugetare	Angajamente legale	Plati efectuate	Angajamente legale de platit	Cheltuieli efective
			Anuale aprobate la finele perioadei de raportare	Trimestriale cumulate					
TOTAL SECTIUNILE FUNCTIONARE + DEZVOLTARE		0	331.800	143.800	113.007	113.007	113.006	1	46.206
SECTIUNEA DE FUNCTIONARE		0	265.000	77.000	46.207	46.207	46.206	1	46.206
Total cheltuieli		0	265.000	77.000	46.207	46.207	46.206	1	46.206
CHELTUIELI CURENTE	01	0	265.000	77.000	46.207	46.207	46.206	1	46.206
TITLUL II BUNURI SI SERVICII	20	0	265.000	77.000	46.207	46.207	46.206	1	46.206
Bunuri si servicii	20.01	0	265.000	77.000	46.207	46.207	46.206	1	46.206
Incalzit, iluminat si forta motrica	20.01.03	0	35.000	9.000	0	0	0	0	0
Apa, canal si salubritate	20.01.04	0	12.000	3.000	0	0	0	0	0
Carburanti si lubrifianti	20.01.05	0	68.000	10.000	9.848	9.848	9.847	1	9.847
Alte bunuri si servicii pentru intretinere si functionare	20.01.30	0	150.000	55.000	36.359	36.359	36.359	0	36.359
SECTIUNEA DE DEZVOLTARE		0	66.800	66.800	66.800	66.800	66.800	0	0
Total cheltuieli		0	66.800	66.800	66.800	66.800	66.800	0	0
CHELTUIELI DE CAPITAL	70	0	66.800	66.800	66.800	66.800	66.800	0	0
TITLUL XIII ACTIVE NEFINANCIARE	71	0	66.800	66.800	66.800	66.800	66.800	0	0
Active fixe	71.01	0	66.800	66.800	66.800	66.800	66.800	0	0
Alte active fixe	71.01.30	0	66.800	66.800	66.800	66.800	66.800	0	0

PRIMAR,
Ing. SAS IOAN



CONTABIL,
SIMION VALERIA

**CONTUL DE EXECUTIE AL INSTITUTIILOR PUBLICE - CHELTUIELI
84.02 - Transporturi - la data de 31.03.2018**

Denumirea indicatorilor	Cod indicator	Credite de angajament	Credite bugetare		Angajamente bugetare	Angajamente legale	Plati efectuate	Angajamente legale de platit	Cheltuieli efective
			Anuale aprobate la finele perioadei de raportare	Trimestriale cumulate					
TOTAL SECTIUNILE FUNCTIONARE + DEZVOLTARE		0	3.888.000	3.717.000	1.987.270	1.987.270	1.987.270	0	0
SECTIUNEA DE FUNCTIONARE		0	8.000	2.000	0	0	0	0	0
Total cheltuieli		0	8.000	2.000	0	0	0	0	0
CHELTUIELI CURENTE	01	0	8.000	2.000	0	0	0	0	0
TITLUL II BUNURI SI SERVICII	20	0	8.000	2.000	0	0	0	0	0
Bunuri si servicii	20.01	0	8.000	2.000	0	0	0	0	0
Alte bunuri si servicii pentru intretinere si functionare	20.01.30	0	8.000	2.000	0	0	0	0	0
SECTIUNEA DE DEZVOLTARE		0	3.880.000	3.715.000	1.987.270	1.987.270	1.987.270	0	0
Total cheltuieli		0	3.880.000	3.715.000	1.987.270	1.987.270	1.987.270	0	0
CHELTUIELI CURENTE	01	0	1.686.900	1.686.900	0	0	0	0	0
TITLUL X Proiecte cu finantare din fonduri externe nerambursabile aferente cadrului financiar 2014-2020	58	0	1.686.900	1.686.900	0	0	0	0	0
Programe din Fondul European Agricol de Dezvoltare Rurala (FEADR)	58.04	0	1.686.900	1.686.900	0	0	0	0	0
Finan?area externa nerambursabila*)	58.04.02	0	1.686.900	1.686.900	0	0	0	0	0
CHELTUIELI DE CAPITAL	70	0	2.193.100	2.028.100	1.987.270	1.987.270	1.987.270	0	0
TITLUL XIII ACTIVE NEFINANCIARE	71	0	2.193.100	2.028.100	1.987.270	1.987.270	1.987.270	0	0
Active fixe	71.01	0	2.193.100	2.028.100	1.987.270	1.987.270	1.987.270	0	0
Alte active fixe	71.01.30	0	2.193.100	2.028.100	1.987.270	1.987.270	1.987.270	0	0

PRIMAR,
Ing. SAS IOAN
eXpert Bugetar (c) Adi-Com SOFT 2018



CONTABIL,
SIMION VALERIA
Pagina 1 / 1