


ROMÂNIA
JUDEȚUL TIMIȘ
COMUNA PIȘCHIA
CONSILIUL LOCAL



HOTĂRÂREA NR.23

Din 19.12.2016

privind rectificarea bugetului local al Comunei Pișchia pe trimestrul IV al anului 2016

Consiliul Local al Comunei Pișchia, județul Timiș;

Având în vedere:

- adresa nr.18840/29.11.2016 transmisă de Direcția Generală Regională a Finanțelor Publice Timișoara;
- adresa nr.17879/14.12.2016 transmisă de către Consiliul Județean Timiș;
- referatul cu nr.4913/15.12.2016 al d-lui Sas Ioan, primarul comunei Pișchia;
- raportul de specialitate cu nr.4914/15.12.2016 întocmit de d-na Mînea Bianca, referent în cadrul Compartimentului contabilitate;

Ținând cont de prevederile Hotărârii nr.2/28.01.2016 privind aprobarea bugetului local, lista de investiții, programul anual de achiziții publice pe anul 2016;

În conformitate cu prevederile:

- art.19 alin.1 și 2 din Legea nr.273/2006 privind finanțele publice locale, cu modificările și completările ulterioare;
- Legii nr.339/2015 a bugetului de stat pe anul 2016 și ale Legii nr.500/2002 privind finanțele publice, cu modificările și completările ulterioare;

În temeiul art.36 alin.4 lit."a" și art.45 alin.2 lit."a" din Legea nr.215/2001, republicată, privind administrația publică locală, cu modificările și completările ulterioare, adoptă prezenta:

HOTĂRÂRE:

Art.1 Se aprobă rectificarea bugetului local al Comunei Pișchia pe trimestrul IV al anului 2016, după cum urmează:

TOTAL VENITURI : 281.33 MII LEI

- 11.02.02 - Sume defalcate din taxa pe valoarea adăugată pentru finanțarea cheltuielilor descentralizate la nivelul comunelor – salarii, sporuri, indemnizații și alte drepturi salariale în bani stabilite prin lege, precum și contribuțiile aferente acestora - 43.00 mii lei
- 11.02.06 - Sume defalcate din TVA pentru echilibrarea bugetelor locale - 188.58 mii lei
- 04.02.04 - Sume alocate din cotele defalcate din impozitul pe venit pentru echilibrarea bugetelor locale - 49.75 mii lei

TOTAL CHELTUIELI : 281.33 MII LEI

SECȚIUNEA FUNCȚIONARE:

CHELTUIELI : 234.00 MII LEI

- 51.02.20 - Cheltuieli materiale 94.80 mii lei

- 65.02.10 - Cheltuieli salariale	37.00 mii lei
- 65.02.20- Cheltuieli materiale	8.00 mii lei
- 65.02.50 - Stimulente educaționale, tichete sociale pentru grădinițe	-2.00 mii lei
- 67.02.20 - Cheltuieli materiale(agende, pixuri, calendare etc)	21.00 mii lei
- 70.02.20 - Cheltuieli materiale	52.20 mii lei
- 74.02.20 - Cheltuieli salubritate	23.00 mii lei

SECȚIUNEA DE DEZVOLTARE:

CHELTUIELI : 47.33 MII LEI

- 74.02.71. - Lucrări suplimentare la rețeaua de canalizare și stație de epurare
Pișchia - 47.33 mii lei

Art.2 La data intrării în vigoare a prezentei hotărâri, se modifică în mod corespunzător Hotărârea nr.2/28.01.2016 privind aprobarea bugetului local, lista de investiții, programul anual de achiziții publice pe anul 2016.

Art.3 Cu ducere la îndeplinire se încredințează dl.Sas Ioan, primarul comunei Pișchia și d-na Mînea Bianca, referent în cadrul Compartimentului contabilitate.

Art.4 Hotărârea a fost adoptată cu votul "pentru" a 9 consilieri din cei 10 prezenți la ședință, 1 vot "abținere".

Art.5 Hotărârea se comunică:

- Instituției Prefectului - județul Timiș;
- D-lui Sas Ioan, primarul comunei Pișchia;
- Direcției Generale a Finanțelor Publice Timiș;
- Compartimentului contabilitate;
- Publică prin afișare.

PREȘEDINTE DE ȘEDINȚĂ
Guță Horațiu-Nicolae



SECRETAR,
Nicola Otilia-Adriana

[Handwritten signature]

Romania
Judetul Timis
Comuna Pischia
PRIMARIA
Nr. / 2016

CATRE

ADMINISTRATIA FINANTELOR PUBLICE TIMIS
SERVICIUL BUGET

Subsemnatul ING. IOAN SAS, ordonator de credite la PRIMARIA
PISCHIA, declar pe propria raspundere ca datele din BUGETUL LOCAL la
DATA 15.12.2016, forma scrisa, corespund cu datele de pe discheta anexata.

ORDONATOR DE CREDITE



BUGETUL PE ANUL 2016

LISTA

obiectivelor de investiții pe anul 2016 cu finanțare integrală și parțială de la buget
rectificat la data de 16 decembrie 2016

DENUMIREA INDICATORILOR	Cod rand	Cod indicator	Program aprobat	Din care credite bugetare destinate stingerii platilor restante	Influențe	Program rectificat	Program trimestrial		
							T1m I	T1m II	T1m IV
SECTIUNEA DE FUNCTIONARE + SECTIUNEA DE DEZVOLTARE									
TOTAL VENITURI									
VENITURI PROPRII	1	00.01	7.100,81						
I. VENITURI CURENTE	2	49.90	3.737,55		281,33	7.382,14	1.732,51	2.643,90	1.393,05
A. VENITURI FISCALE	3	00.02	5.784,61		49,75	3.787,30	1.140,75	1.199,35	639,85
A1. IMPOZIT PE VENIT, PROFIT SI CASTIGURI DIN CAPITAL	4	00.03	5.484,46		281,33	6.065,94	1.732,51	1.511,45	1.209,30
A12. IMPOZIT PE VENIT, PROFIT, SI CASTIGURI DIN CAPITAL DE LA PERSOANE FIZICE	5	00.04	2.137,54		281,33	5.765,79	1.619,51	1.422,45	1.163,30
Impozit pe venit	6	00.06	2.137,54		49,75	2.187,29	582,75	571,00	486,95
Impozitul pe veniturile din transferul proprietatilor imobiliare din patrimoniul personal	7	03.02	125,12		49,75	2.187,29	582,75	571,00	486,95
Cote si sume defalcate din impozitul pe venit	8	03.02.18	125,12		0,00	125,12	69,95	20,00	9,95
Cote defalcate din impozitul pe venit	9	04.02	2.012,42		0,00	125,12	69,95	20,00	9,95
Sume alocate din cotele defalcate din impozitul pe venit pentru echilibrarea bugetelor locale	10	04.02.01	210,42		49,75	2.062,17	512,80	551,00	477,00
A3. IMPOZITE SI TAXE PE PROPRIETATE	11	04.02.04	1.802,00		0,00	210,42	61,80	100,00	26,00
Impozite si taxe pe proprietate	12	00.09	733,98		49,75	1.851,75	451,00	451,00	451,00
Impozit pe cladiri	13	07.02	733,98		0,00	733,98	290,00	181,70	90,00
Impozit pe cladiri - PF	14	07.02.01	208,62		0,00	733,98	290,00	181,70	90,00
Impozit pe cladiri - PJ	15	07.02.01.01	67,18		0,00	208,62	50,00	50,00	30,00
Impozit pe terenuri	16	07.02.01.02	141,44		0,00	67,18	20,00	30,00	10,00
Impozit pe terenuri - PF	17	07.02.02	525,36		0,00	141,44	30,00	20,00	20,00
Impozit pe terenuri - PJ	18	07.02.02.01	132,40		0,00	525,36	240,00	131,70	60,00
Impozit pe terenurile extravilane	19	07.02.02.02	26,20		0,00	132,40	80,00	30,00	10,00
A4. IMPOZITE SI TAXE PE BUNURI SI SERVICII	20	07.02.02.03	366,76		0,00	26,20	10,00	1,70	0,00
Sume defalcate din TVA	21	00.10	2.488,46		231,58	2.720,04	666,76	649,75	581,87
	22	11.02	2.354,71		231,58	2.586,29	591,76	619,75	569,45

DENUMIREA INDICATORILOR

Denumirea Indicatorilor	Cod rand	Cod Indicator	Program aprobat	Din care credite bugetare destinate stingerii platilor restante	Influenta	Program rectificat	Program trimestrial			
							Trm I	Trm II	Trm III	Trm IV
Sume defalcate din taxa pe valoarea adaugata pentru finantarea cheltuielilor descentralizate la nivelul comunelor, oraselor, municipiilor, sectoarelor si Municipiului Bucuresti	23	11.02.02	1.813,71		43,00	1.856,71	472,76	470,75	421,45	491,75
Sume defalcate din TVA pt drumuri	24	11.02.05	150,00		0,00	150,00	20,00	50,00	49,00	31,00
Sume defalcate din TVA pt echilibrarea bugetelor locale	25	11.02.06	391,00		188,58	579,58	99,00	99,00	99,00	282,58
Taxe pe utilizarea bunurilor, autorizarea utilizarii bunurilor sau pe desfasurarea de activitati	26	16.02	133,75		0,00	133,75	75,00	30,00	12,42	16,33
Taxa asupra mijloacelor de transport	27	16.02.02	110,09		0,00	110,09	60,00	22,00	11,76	16,33
Taxa asupra mijloacelor de transport - PF	28	16.02.02.01	96,33		0,00	96,33	50,00	20,00	10,00	16,33
Taxa asupra mijloacelor de transport - PJ	29	16.02.02.02	13,76		0,00	13,76	10,00	2,00	1,76	0,00
Alte taxe pe utilizarea bunurilor, autorizarea utilizarii bunurilor sau pe desfasurare de activitati	30	16.02.50	23,66		0,00	23,66	15,00	8,00	0,66	0,00
A6. ALTE IMPOZITE SI TAXE FISCALE	31	00.11	124,48		0,00	124,48	80,00	20,00	4,48	20,00
Alte impozite si taxe fiscale	32	18.02	124,48		0,00	124,48	80,00	20,00	4,48	20,00
Alte impozite si taxe	33	18.02.50	124,48		0,00	124,48	80,00	20,00	4,48	20,00
C. VENITURI NEFISCALE	34	00.12	300,15		0,00	300,15	113,00	89,00	46,00	52,15
C1. VENITURI DIN PROPRIETATE	35	00.13	261,85		0,00	261,85	100,00	80,00	40,00	41,85
Venituri din proprietate	36	30.02	261,85		0,00	261,85	100,00	80,00	40,00	41,85
Venituri din concesiuni si inchirieri	37	30.02.05	261,85		0,00	261,85	100,00	80,00	40,00	41,85
Alte venituri din concesiuni si inchirieri de catre institutiile publice	38	30.02.05.30	261,85		0,00	261,85	100,00	80,00	40,00	41,85
C2. VANZARI DE BUNURI SI SERVICII	39	00.14	38,30		0,00	38,30	13,00	9,00	6,00	10,30
Venituri din taxe administrative, eliberari de permise	40	34.02	9,00		0,00	9,00	3,00	2,00	3,00	1,00
Taxe extrajudiciare de timbru	41	34.02.02	9,00		0,00	9,00	3,00	2,00	3,00	1,00
Amenzi, penalitati si confiscari	42	35.02	29,30		0,00	29,30	10,00	7,00	3,00	9,30
Venituri din amenzi si alte sanctiuni aplicate conform dispozitiilor legale	43	35.02.01	29,30		0,00	29,30	10,00	7,00	3,00	9,30
Venituri din amenzi si alte sanctiuni aplicate de catre alte institutii de specialitate	44	35.02.01.02	29,30		0,00	29,30	10,00	7,00	3,00	9,30
Transferuri voluntare, altele decat subventiile	45	37.02	0,00		0,00	0,00	0,00	0,00	0,00	0,00
Varsaminte din sectiunea de functionare pentru finantarea sectiunii de dezvoltare a bugetului local (cu semnul minus)	46	37.02.03	-1.486,37		-47,33	-1.533,70	-631,00	-353,95	-264,02	-284,73
Varsaminte din sectiunea de functionare	47	37.02.04	1.486,37		47,33	1.533,70	631,00	353,95	264,02	284,73
III. OPERATIUNI FINANCIARE	48	00.16	307,65		0,00	307,65	0,00	307,65	0,00	0,00
Incasari din acordarea imprumuturilor acordate	49	40.02	307,65		0,00	307,65	0,00	307,65	0,00	0,00
Sume primite in cadrul mecanismului decontarii cererilor de plata	50	40.02.16	307,65		0,00	307,65	0,00	307,65	0,00	0,00

DENUMIREA INDICATORILOR

Cod rand	Cod indicator	Program aprobat	Din care credite bugetare destinate stingerii platilor restante	Influenta	Program rectificat	Program trimestrial			
						Trim I	Trim II	Trim III	Trim IV
51	00.17	1.008,55		0,00	1.008,55	0,00	824,80	183,75	0,00
52	00.18	1.008,55		0,00	1.008,55	0,00	824,80	183,75	0,00
53	42.02	980,20		0,00	980,20	0,00	824,80	155,40	0,00
54		824,80		0,00	824,80	0,00	824,80	0,00	0,00
55	42.02.20	824,80		0,00	824,80	0,00	824,80	0,00	0,00
56		155,40		0,00	155,40	0,00	0,00	155,40	0,00
57	42.02.65	155,40		0,00	155,40	0,00	0,00	155,40	0,00
58	43.02	28,35		0,00	28,35	0,00	0,00	28,35	0,00
59	43.02.30	28,35		0,00	28,35	0,00	0,00	28,35	0,00
60		7.182,51	0,00	281,33	7.463,84	1.814,21	2.643,90	1.393,05	1.612,68
61	01	4.637,57	0,00	234,00	4.871,57	1.101,51	1.466,48	973,63	1.327,95
62	10	2.283,91	0,00	37,00	2.320,91	585,60	585,61	547,10	602,60
63	20	1.730,32	0,00	199,00	1.929,32	448,90	484,89	333,18	662,35
64	56	310,98	0,00	0,00	310,98	0,00	310,98	0,00	0,00
65	57	312,36	0,00	-2,00	310,36	67,01	87,00	93,35	63,00
66	57.01	0,00	0,00	0,00	0,00	0,00	0,00	0,00	0,00
67	57.02	312,36	0,00	-2,00	310,36	67,01	87,00	93,35	63,00
68	57.02.01	310,35	0,00	0,00	310,35	65,00	87,00	93,35	65,00
69	57.02.03	2,01	0,00	-2,00	0,01	2,01	0,00	0,00	-2,00
70	70	1.757,84	0,00	47,33	1.805,17	712,70	388,32	419,42	284,73
71	71	1.757,84	0,00	47,33	1.805,17	712,70	388,32	419,42	284,73
72	71.01	1.757,84	0,00	47,33	1.805,17	712,70	388,32	419,42	284,73
73	71.01.01	0,00	0,00	0,00	0,00	0,00	0,00	0,00	0,00
74	71.01.02	19,40	0,00	0,00	19,40	4,90	4,90	4,90	4,70
75	71.01.30	1.738,44	0,00	47,33	1.785,77	707,80	383,42	414,52	280,03
76	81	787,10	0,00	0,00	787,10	0,00	787,10	0,00	0,00
77	81.04	787,10	0,00	0,00	787,10	0,00	787,10	0,00	0,00
78	50.02	1.854,80	0,00	94,80	1.949,60	257,50	1.064,90	257,30	369,90
79	51.02	1.854,80	0,00	94,80	1.949,60	257,50	1.064,90	257,30	369,90
80	01	1.048,30	0,00	94,80	1.143,10	252,60	272,90	252,40	365,20

DENUMIREA INDICATORILOR

DENUMIREA INDICATORILOR	Cod rand	Cod indicator	Program aprobat	Din care credite bugetare destinate stingerii platilor restante	Influenta	Program rectificat	Program trimestrial			
							Trim I	Trim II	Trim III	Trim IV
TITLUL I CHELTUIELI DE PERSONAL	81	10	590,00	0,00	0,00	590,00	140,00	150,00	150,00	150,00
TITLUL II BUNURI SI SERVICII	82	20	458,30	0,00	94,80	553,10	112,60	122,90	102,40	215,20
CHELTUIELI DE CAPITAL	83	70	19,40	0,00	0,00	19,40	4,90	4,90	4,90	4,70
TITLUL XIII ACTIVE NEFINANCIARE	84	71	19,40	0,00	0,00	19,40	4,90	4,90	4,90	4,70
Active fixe	85	71.01	19,40	0,00	0,00	19,40	4,90	4,90	4,90	4,70
Constructii	86	71.01.01	19,40	0,00	0,00	19,40	4,90	4,90	4,90	4,70
Masini, echipamente si mijloace de transport	87	71.01.02	0,00	0,00	0,00	0,00	0,00	0,00	0,00	0,00
TITLUL XVII RAMBURSARI DE CREDITE	88	81	19,40	0,00	0,00	19,40	4,90	4,90	4,90	4,70
Rambursarea imprumuturilor contractate pentru finantarea proiectelor cu finantare UE	89	81.04	787,10	0,00	0,00	787,10	0,00	787,10	0,00	0,00
Din total capitoli			787,10	0,00	0,00	787,10	0,00	787,10	0,00	0,00
Autontati executive si legislative	90	51.02.01								0,00
Autontati executive	91	51.02.01.03	1.854,80	0,00	94,80	1.949,60	257,50	1.064,90	257,30	369,90
Partea a II-a APARARE, ORDINE PUBLICA SI SIGURANTA NATIONALA	92	59.02	1.854,80	0,00	94,80	1.949,60	257,50	1.064,90	257,30	369,90
Ordine publica si siguranta nationala	93	61.02	6,80	0,00	0,00	6,80	1,80	1,60	1,60	1,80
CHELTUIELI CURENTE	94	01	6,80	0,00	0,00	6,80	1,80	1,60	1,60	1,80
TITLUL II BUNURI SI SERVICII	95	20	6,80	0,00	0,00	6,80	1,80	1,60	1,60	1,80
CHELTUIELI DE CAPITAL	96	70	6,80	0,00	0,00	6,80	1,80	1,60	1,60	1,80
Din total capitoli			0,00	0,00	0,00	0,00	0,00	0,00	0,00	0,00
Protectie civila si protectie contra incendiilor (protectie civila nonmilitara)	97	61.02.05	6,80	0,00	0,00	6,80	1,80	1,60	1,60	1,80
Partea a III-a CHELTUIELI SOCIAL-CULTURALE	98	64.02	2.626,19	0,00	64,00	2.690,19	643,81	683,50	581,46	781,42
Invatamant	99	65.02	1.343,46	0,00	43,00	1.386,46	342,01	340,00	332,93	371,52
CHELTUIELI CURENTE	100	01	1.343,46	0,00	43,00	1.386,46	342,01	340,00	332,93	371,52
TITLUL I CHELTUIELI DE PERSONAL	101	10	1.182,70	0,00	37,00	1.219,70	313,00	313,00	263,70	330,00
TITLUL II BUNURI SI SERVICII	102	20	130,40	0,00	8,00	138,40	27,00	27,00	40,88	43,52
TITLUL IX ASISTENTA SOCIALA	103	57	30,36	0,00	-2,00	28,36	2,01	0,00	28,35	-2,00
Ajutoare sociale	104	57.02	30,36	0,00	-2,00	28,36	2,01	0,00	28,35	-2,00
Ajutoare sociale in numerar	105	57.02.01	28,35	0,00	0,00	28,35	0,00	0,00	28,35	-2,00
Tichete de cresa si tichete sociale pentru gradinita	106	57.02.03	2,01	0,00	0,00	2,01	2,01	0,00	2,01	0,00
CHELTUIELI DE CAPITAL	107	70	0,00	0,00	0,00	0,00	0,00	0,00	0,00	0,00
Din total capitoli			0,00	0,00	0,00	0,00	0,00	0,00	0,00	0,00
Invatamant prescolar si primar	108	65.02.03	554,13	0,00	-2,90	551,23	154,10	140,00	140,53	116,60

DENUMIREA INDICATORILOR

Denumirea indicatorilor	Cod rand	Cod indicator	Program aprobat	Din care credite bugetare destinate stingerii platilor restante	Influenta	Program rectificat	Program trimestrial			
							Trim I	Trim II	Trim III	Trim IV
Invatamant prescolar	109	65.02.03.01	208,08	0,00	-2,95	205,13	61,40	45,00	56,13	42,60
Invatamant primar	110	65.02.03.02	346,05	0,00	0,05	346,10	92,70	95,00	84,40	74,00
Invatamant secundar	111	65.02.04	787,32	0,00	47,90	835,22	185,90	200,00	192,40	256,92
Alte cheltuieli in domeniul invatamantului	112	65.02.04.01	787,32	0,00	47,90	835,22	185,90	200,00	192,40	256,92
Sanatate	113	65.02.50	2,01	0,00	-2,00	0,01	2,01	0,00	0,00	-2,00
CHELTUIELI CURENTE	114	66.02	6,00	0,00	0,00	6,00	1,50	1,50	1,50	1,50
TITLUL II BUNURI SI SERVICII	115	01	6,00	0,00	0,00	6,00	1,50	1,50	1,50	1,50
CHELTUIELI DE CAPITAL	116	20	6,00	0,00	0,00	6,00	1,50	1,50	1,50	1,50
Din total capitol	117	70	0,00	0,00	0,00	0,00	0,00	0,00	0,00	0,00
Alte cheltuieli in domeniul sanatatii										
Alte institutii si actiuni sanitare	118	66.02.50	6,00	0,00	0,00	6,00	1,50	1,50	1,50	1,50
Cultura, recreere si religie	119	66.02.50.50	6,00	0,00	0,00	6,00	1,50	1,50	1,50	1,50
CHELTUIELI CURENTE	120	67.02	614,73	0,00	21,00	635,73	135,30	165,00	82,03	253,40
TITLUL I CHELTUIELI DE PERSONAL	121	01	282,80	0,00	21,00	303,80	68,60	85,00	50,10	100,10
TITLUL II BUNURI SI SERVICII	122	10	47,21	0,00	0,00	47,21	11,60	11,61	12,40	11,60
CHELTUIELI DE CAPITAL	123	20	235,59	0,00	21,00	256,59	57,00	73,39	37,70	88,50
TITLUL XIII ACTIVE NEFINANCIARE	124	70	331,93	0,00	0,00	331,93	66,70	80,00	31,93	153,30
Active fixe	125	71	331,93	0,00	0,00	331,93	66,70	80,00	31,93	153,30
Constructii	126	71.01	331,93	0,00	0,00	331,93	66,70	80,00	31,93	153,30
Alte active fixe	127	71.01.01	0,00	0,00	0,00	0,00	0,00	0,00	0,00	0,00
Din total capitol	128	71.01.30	331,93	0,00	0,00	331,93	66,70	80,00	31,93	153,30
Servicii culturale										
Biblioteci publice comunale, orasenesi, municipale	129	67.02.03	282,80	0,00	21,00	303,80	68,60	85,00	50,10	100,10
Camine culturale	130	67.02.03.02	27,02	0,00	0,00	27,02	5,00	10,69	5,80	5,53
Alte servicii culturale	131	67.02.03.07	255,78	0,00	21,00	276,78	63,60	74,31	44,30	94,57
Servicii recreative si sportive	132	67.02.03.30	0,00	0,00	0,00	0,00	0,00	0,00	0,00	0,00
Sport	133	67.02.05	70,00	0,00	0,00	70,00	30,00	40,00	0,00	0,00
Intrtinere gradini publice, parcuri, zone verzi, baze sportive si de agrement	134	67.02.05.01	0,00	0,00	0,00	0,00	0,00	0,00	0,00	0,00
Servicii religioase	135	67.02.05.03	70,00	0,00	0,00	70,00	30,00	40,00	0,00	0,00
Alte servicii in domeniile culturii, recreerii si religiei	136	67.02.06	261,93	0,00	0,00	261,93	36,70	40,00	31,93	153,30
Asigurar si asistenta sociala	137	67.02.50	0,00	0,00	0,00	0,00	0,00	0,00	0,00	0,00
	138	68.02	662,00	0,00	0,00	662,00	165,00	177,00	165,00	155,00

DENUMIREA INDICATORILOR

Denumirea Indicatorilor	Cod rand	Cod indicator	Program aprobat	Din care credite bugetare destinate stingerii plailor restante	Influenta	Program rectificat	Program trimestrial						
							Trim I	Trim II	Trim III	Trim IV			
CHELTUIELI CURENTE													
TITLUL I CHELTUIELI DE PERSONAL	139	01	662,00	0,00	0,00	662,00	165,00	177,00	165,00	155,00			
TITLUL IX ASISTENTA SOCIALA	140	10	380,00	0,00	0,00	380,00	100,00	90,00	100,00	90,00			
Asigurari sociale	141	57	282,00	0,00	0,00	282,00	65,00	87,00	65,00	65,00			
Ajutoare sociale	142	57.01	0,00	0,00	0,00	0,00	0,00	0,00	0,00	0,00			
Ajutoare sociale in numerar	143	57.02	282,00	0,00	0,00	282,00	65,00	87,00	65,00	65,00			
CHELTUIELI DE CAPITAL	144	57.02.01	282,00	0,00	0,00	282,00	65,00	87,00	65,00	65,00			
Din total capital	145	70	0,00	0,00	0,00	0,00	0,00	0,00	0,00	0,00			
Asistenta sociala in caz de boli si invaliditati	146	68.02.05	662,00	0,00	0,00	662,00	165,00	177,00	165,00	155,00			
Asistenta sociala in caz de invaliditate	147	68.02.05.02	662,00	0,00	0,00	662,00	165,00	177,00	165,00	155,00			
Ajutoare pentru locuinte	148	68.02.10	0,00	0,00	0,00	0,00	0,00	0,00	0,00	0,00			
Prevenirea excluderii sociale	149	68.02.15	0,00	0,00	0,00	0,00	0,00	0,00	0,00	0,00			
Ajutor social	150	68.02.15.01	0,00	0,00	0,00	0,00	0,00	0,00	0,00	0,00			
Partea a IV-a SERVICII SI DEZVOLTARE PUBLICA, LOCUINTE, MEDIU SI APE	151	69.02	1.547,31	0,00	122,53	1.669,84	338,00	616,18	288,10	427,56			
Locuinte, servicii si dezvoltare publica	152	70.02	1.065,60	0,00	52,20	1.117,80	287,00	273,47	251,10	306,23			
CHELTUIELI CURENTE													
TITLUL I CHELTUIELI DE PERSONAL	153	01	805,05	0,00	52,20	857,25	217,00	239,42	143,00	257,83			
TITLUL II BUNURI SI SERVICII	154	10	84,00	0,00	0,00	84,00	21,00	21,00	21,00	21,00			
Titulul VIII PROIECTE CU FINANTARE DIN FONDURI EXTERNE NERAMBURSABILE (FEN) POSTADERARE	155	20	704,63	0,00	52,20	756,83	196,00	202,00	122,00	236,83			
CHELTUIELI DE CAPITAL	156	56	16,42	0,00	0,00	16,42	0,00	16,42	0,00	0,00			
TITLUL XIII ACTIVE NEFINANCIARE	157	70	260,55	0,00	0,00	260,55	70,00	34,05	108,10	48,40			
Active fixe	158	71	260,55	0,00	0,00	260,55	70,00	34,05	108,10	48,40			
Constructii	159	71.01	260,55	0,00	0,00	260,55	70,00	34,05	108,10	48,40			
Alte active fixe	160	71.01.01	0,00	0,00	0,00	0,00	0,00	0,00	0,00	0,00			
Din total capital	161	71.01.30	260,55	0,00	0,00	260,55	70,00	34,05	108,10	48,40			
Alimentare cu apa si amenajari hidrotehnice													
Alimentare cu apa	162	70.02.05	16,42	0,00	0,00	16,42	0,00	16,42	0,00	0,00			
Iluminat public si electrificari rurale	163	70.02.05.01	16,42	0,00	0,00	16,42	0,00	16,42	0,00	0,00			
Alte servicii in domeniul locuintei, serviciilor si dezvoltarii comunale	164	70.02.06	142,85	0,00	0,00	142,85	0,00	88,34	34,61	19,90			
Protectia mediului	165	70.02.50	906,33	0,00	52,20	958,53	287,00	168,71	216,49	286,33			
CHELTUIELI CURENTE	166	74.02	481,71	0,00	70,33	552,04	51,00	342,71	37,00	121,33			
TITLUL II BUNURI SI SERVICII	167	01	471,71	0,00	23,00	494,71	51,00	342,71	27,00	74,00			
	168	20	185,00	0,00	23,00	208,00	51,00	56,00	27,00	74,00			

DENUMIREA INDICATORILOR	Cod rand	Cod indicator	Program aprobat	Din care credite bugetare destinate stingerii platilor restante	Influente	Program rectificat	Program trimestrial			
							Trim I	Trim II	Trim III	Trim IV
TITLUL VIII PROIECTE CU FINANTARE DIN FONDURI EXTERNE NERAMBURSABILE (FEN) POSTADERARE	169	56	286,71	0,00	0,00	286,71	0,00	286,71	0,00	0,00
CHELTUIELI DE CAPITAL										
TITLUL XIII ACTIVE NEFINANCIARE	170	70	10,00	0,00	47,33	57,33	0,00	0,00	0,00	0,00
Active fixe	171	71	10,00	0,00	47,33	57,33	0,00	0,00	0,00	47,33
Alte active fixe	172	71.01	10,00	0,00	47,33	57,33	0,00	0,00	0,00	47,33
Din total capital	173	71.01.30	10,00	0,00	47,33	57,33	0,00	0,00	0,00	47,33
Salubritate si gestiunea deseunilor										
Salubritate	174	74.02.05	185,00	0,00	23,00	208,00	51,00	56,00	27,00	74,00
Colectarea, tratarea si distrugerea deseunilor	175	74.02.05.01	185,00	0,00	23,00	208,00	51,00	56,00	27,00	74,00
Canalizarea si tratarea apelor reziduale	176	74.02.05.02	0,00	0,00	0,00	0,00	0,00	0,00	0,00	0,00
Partea a V-a ACTIUNI ECONOMICE	177	74.02.06	296,71	0,00	47,33	344,04	0,00	286,71	0,00	47,33
Transporturi	178	79.02	1.147,41	0,00	0,00	1.147,41	573,10	277,72	264,59	32,00
CHELTUIELI CURENTE	179	84.02	1.147,41	0,00	0,00	1.147,41	573,10	277,72	264,59	32,00
TITLUL II BUNURI SI SERVICII	180	01	11,45	0,00	0,00	11,45	2,00	8,35	0,10	1,00
TITLUL VIII PROIECTE CU FINANTARE DIN FONDURI EXTERNE NERAMBURSABILE (FEN) POSTADERARE	181	20	3,60	0,00	0,00	3,60	2,00	0,50	0,10	1,00
CHELTUIELI DE CAPITAL	182	56	7,85	0,00	0,00	7,85	0,00	7,85	0,00	0,00
TITLUL XIII ACTIVE NEFINANCIARE	183	70	1.135,96	0,00	0,00	1.135,96	571,10	269,37	264,49	31,00
Active fixe	184	71	1.135,96	0,00	0,00	1.135,96	571,10	269,37	264,49	31,00
Construcții	185	71.01	1.135,96	0,00	0,00	1.135,96	571,10	269,37	264,49	31,00
Alte active fixe	186	71.01.01	0,00	0,00	0,00	0,00	0,00	0,00	0,00	0,00
Din total capital	187	71.01.30	1.135,96	0,00	0,00	1.135,96	571,10	269,37	264,49	31,00
Transport rutier										
Drumuri si poduri	188	84.02.03	1.147,41	0,00	0,00	1.147,41	573,10	277,72	264,59	32,00
Strazi	189	84.02.03.01	211,40	0,00	0,00	211,40	88,80	50,50	40,10	32,00
Alte cheltuieli in domeniul transporturilor	190	84.02.03.03	936,01	0,00	0,00	936,01	484,30	227,22	224,49	0,00
Partea a VII-a REZERVE, EXCEDENT/DEFICIT	191	84.02.50	0,00	0,00	0,00	0,00	0,00	0,00	0,00	0,00
REZERVE	192	96.02	0,00	0,00	0,00	0,00	0,00	0,00	0,00	0,00
EXCEDENT	193	97.02	0,00	0,00	0,00	0,00	0,00	0,00	0,00	0,00
DEFICIT	194	98.02	0,00	0,00	0,00	0,00	0,00	0,00	0,00	0,00
SECTIUNEA FUNCTIONARE	195	99.02	81,70	0,00	0,00	81,70	81,70	0,00	0,00	0,00
SECTIUNEA FUNCTIONARE										
TOTAL VENITURI	1		4.326,59		234,00	4.560,59	1.101,51	1.157,50	973,63	1.327,95
	2	00.01	4.326,59		234,00	4.560,59	1.101,51	1.157,50	973,63	1.327,95

DENUMIREA INDICATORILOR	Cod rand	Cod indicator	Program aprobat	Din care credite bugetare destinate stingerii platilor restante	Influente	Program rectificat	Program trimestrial					
							Trim I	Trim II	Trim III	Trim IV		
VENITURI PROPRII												
I. VENITURI CURENTE	3	49.90	3.429,90		49,75	3.479,65	1.140,75	891,70	639,85	807,35		
A. VENITURI FISCALE	4	00.02	4.298,24		234,00	4.532,24	1.101,51	1.157,50	945,28	1.327,95		
A1. IMPOZIT PE VENIT, PROFIT SI CASTIGURI DIN CAPITAL	5	00.03	5.484,46		281,33	5.765,79	1.619,51	1.422,45	1.163,30	1.560,53		
A12. IMPOZIT PE VENIT, PROFIT, SI CASTIGURI DIN CAPITAL DE LA PERSOANE FIZICE	6	00.04	2.137,54		49,75	2.187,29	582,75	571,00	486,95	546,59		
Impozit pe venit	7	00.06	2.137,54		49,75	2.187,29	582,75	571,00	486,95	546,59		
Impozitul pe veniturile din transferul proprietatilor imobiliare din patrimoniul personal	8	03.02	125,12		0,00	125,12	69,95	20,00	9,95	25,22		
Cote si sume defalcate din impozitul pe venit	9	03.02.18	125,12		0,00	125,12	69,95	20,00	9,95	25,22		
Cote defalcate din impozitul pe venit	10	04.02	2.012,42		49,75	2.062,17	512,80	551,00	477,00	521,37		
Suma alocata din cotele defalcate din impozitul pe venit pentru echilibrarea bugetelor locale	11	04.02.01	210,42		0,00	210,42	61,80	100,00	26,00	22,62		
A3. IMPOZITE SI TAXE PE PROPRIETATE	12	04.02.04	1.802,00		49,75	1.851,75	451,00	451,00	451,00	498,75		
Impozite si taxe pe proprietate	13	00.09	733,98		0,00	733,98	290,00	181,70	90,00	172,28		
Impozit pe cladiri	14	07.02	733,98		0,00	733,98	290,00	181,70	90,00	172,28		
Impozit pe cladiri - PF	15	07.02.01	208,62		0,00	208,62	50,00	50,00	30,00	78,62		
Impozit pe cladiri - PJ	16	07.02.01.01	67,18		0,00	67,18	20,00	30,00	10,00	7,18		
Impozit pe terenuri	17	07.02.01.02	141,44		0,00	141,44	30,00	20,00	20,00	71,44		
Impozit pe terenuri - PF	18	07.02.02	525,36		0,00	525,36	240,00	131,70	60,00	93,66		
Impozit pe terenuri - PJ	19	07.02.02.01	132,40		0,00	132,40	80,00	30,00	10,00	12,40		
Impozit pe terenurile extravilane	20	07.02.02.02	26,20		0,00	26,20	10,00	1,70	0,00	14,50		
A4. IMPOZITE SI TAXE PE BUNURI SI SERVICII	21	07.02.02.03	366,76		0,00	366,76	150,00	100,00	50,00	66,76		
Suma defalcate din TVA	22	00.10	2.488,46		231,58	2.720,04	666,76	649,75	581,87	821,66		
Suma defalcate din taxa pe valoarea adaugata pentru finantarea cheltuielilor descentralizate la nivelul comunelor, oraselor, municipiilor, sectoarelor si Municipiului Bucuresti	23	11.02	2.354,71		231,58	2.586,29	591,76	619,75	569,45	805,33		
Suma defalcate din TVA pt drumuri	24	11.02.02	1.813,71		43,00	1.856,71	472,76	470,75	421,45	491,75		
Suma defalcate din TVA pt echilibrarea bugetelor locale	25	11.02.05	150,00		0,00	150,00	20,00	50,00	49,00	31,00		
Taxe pe utilizarea bunurilor, autorizarea utilizarii bunurilor sau pe desfasurarea de activitati	26	11.02.06	391,00		188,58	579,58	99,00	99,00	99,00	282,58		
Taxa asupra mijloacelor de transport	27	16.02	133,75		0,00	133,75	75,00	30,00	12,42	16,33		
Taxa asupra mijloacelor de transport - PF	28	16.02.02	110,09		0,00	110,09	60,00	22,00	11,76	16,33		
Taxa asupra mijloacelor de transport - PJ	29	16.02.02.01	96,33		0,00	96,33	50,00	20,00	10,00	16,33		
	30	16.02.02.02	13,76		0,00	13,76	10,00	2,00	1,76	0,00		

DENUMIREA INDICATORILOR

DENUMIREA INDICATORILOR	Cod rand	Cod Indicator	Program aprobat	Din care credite bugetare destinate stingerii platilor restante	Influente	Program rectificat	Program trimestrial			
							Trim I	Trim II	Trim III	Trim IV
Alte taxe pe utilizarea bunurilor, autorizarea utilizarii bunurilor sau pe desfasurare de activitati	31	16.02.50	23,66		0,00	23,66	15,00	8,00	0,66	0,00
A6. ALTE IMPOZITE SI TAXE FISCALE	32	00.11	124,48		0,00	124,48	80,00	20,00	4,48	20,00
Alte impozite si taxe fiscale	33	18.02	124,48		0,00	124,48	80,00	20,00	4,48	20,00
Alte impozite si taxe	34	18.02.50	124,48		0,00	124,48	80,00	20,00	4,48	20,00
C. VENITURI NEFISCALE	35	00.12	-1.186,22		-47,33	-1.233,55	80,00	20,00	4,48	20,00
C.1. VENITURI DIN PROPRIETATE	36	00.13	261,85		0,00	261,85	-518,00	-264,95	-218,02	-232,58
Venituri din proprietate	37	30.02	261,85		0,00	261,85	100,00	80,00	40,00	41,85
Venituri din concesiuni si inchirieri	38	30.02.05	261,85		0,00	261,85	100,00	80,00	40,00	41,85
Alte venituri din concesiuni si inchirieri de catre institutiile publice	39	30.02.05.30	261,85		0,00	261,85	100,00	80,00	40,00	41,85
C.2. VANZARI DE BUNURI SI SERVICII	40	00.14	-1.448,07		-47,33	-1.495,40	100,00	80,00	40,00	41,85
Venituri din taxe administrative, eliberari de permise	41	34.02	9,00		0,00	9,00	3,00	2,00	3,00	1,00
Taxe extrajudiciare de timbru	42	34.02.02	9,00		0,00	9,00	3,00	2,00	3,00	1,00
Amenzi, penalitati si confiscari	43	35.02	29,30		0,00	29,30	10,00	7,00	3,00	9,30
Venituri din amenzi si alte sanctiuni aplicate conform dispozitiilor legale	44	35.02.01	29,30		0,00	29,30	10,00	7,00	3,00	9,30
Venituri din amenzi si alte sanctiuni aplicate de catre alte institutii de specialitate	45	35.02.01.02	29,30		0,00	29,30	10,00	7,00	3,00	9,30
Transferuri voluntare, altele decat subventiile	46	37.02	-1.486,37		-47,33	-1.533,70	-631,00	-353,95	-264,02	-284,73
Varsaminte din sectiunea de functionare pentru finantarea sectiunii de dezvoltare a bugetului local (cu semnul minus)	47	37.02.03	-1.486,37		-47,33	-1.533,70	-631,00	-353,95	-264,02	-284,73
IV. SUBVENTII	48	00.17	28,35		0,00	28,35	0,00	0,00	28,35	0,00
SUBVENTII DE LA ALTE NIVELE ALE ADMINISTRATIEI PUBLICE	49	00.18	28,35		0,00	28,35	0,00	0,00	28,35	0,00
Subventii de la alte administratii	50	43.02	28,35		0,00	28,35	0,00	0,00	28,35	0,00
Sume primite de la bugetul judetului pentru plata drepturilor de care beneficiaza copiii cu cerinte educationale speciale integrati in invatamantul de masa	51	43.02.30	28,35		0,00	28,35	0,00	0,00	28,35	0,00
TOTAL CHELTUIELI	52		4.326,59	0,00	234,00	4.560,59	1.101,51	1.157,50	973,63	1.327,95
CHELTUIELI CURENTE	53	01	4.326,59	0,00	234,00	4.560,59	1.101,51	1.157,50	973,63	1.327,95
TITLUL I CHELTUIELI DE PERSONAL	54	10	2.283,91	0,00	37,00	2.320,91	585,60	585,61	547,10	602,60
TITLUL II BUNURI SI SERVICII	55	20	1.730,32	0,00	199,00	1.929,32	448,90	484,89	333,18	662,35
TITLUL IX ASISTENTA SOCIALA	56	57	312,36	0,00	-2,00	310,36	67,01	87,00	93,35	63,00
Asigurari sociale	57	57.01	0,00	0,00	0,00	0,00	0,00	0,00	0,00	0,00
Ajutoare sociale	58	57.02	312,36	0,00	-2,00	310,36	67,01	87,00	93,35	63,00
Ajutoare sociale in numerar	59	57.02.01	310,35	0,00	0,00	310,35	65,00	87,00	93,35	65,00

DENUMIREA INDICATORILOR

Cod rand	Cod indicator	Program aprobat	Din care credite bugetare destinate stingerii platilor restante	Influente	Program rectificat	Program trimestrial				
						Trim I	Trim II	Trim III	Trim IV	
60	57.02.03	2,01	0,00	-2,00	0,01	2,01	0,00	0,00	-2,00	
Partea I-a SERVICII PUBLICE GENERALE										
61	50.02	1.048,30	0,00	94,80	1.143,10	252,60	272,90	252,40	365,20	
Autoritati publice si actiuni externe										
CHELTUIELI CURENTE										
62	51.02	1.048,30	0,00	94,80	1.143,10	252,60	272,90	252,40	365,20	
63	01	1.048,30	0,00	94,80	1.143,10	252,60	272,90	252,40	365,20	
TITLUL I CHELTUIELI DE PERSONAL										
64	10	590,00	0,00	0,00	590,00	140,00	150,00	150,00	150,00	
TITLUL II BUNURI SI SERVICII										
65	20	458,30	0,00	94,80	553,10	112,60	122,90	102,40	215,20	
Din total capitol										
Autoritati executive si legislative										
66	51.02.01	1.048,30	0,00	94,80	1.143,10	252,60	272,90	252,40	365,20	
Autoritati executive										
67	51.02.01.03	1.048,30	0,00	94,80	1.143,10	252,60	272,90	252,40	365,20	
Partea a II-a APARARE, ORDINE PUBLICA SI SIGURANTA NATIONALA										
68	59.02	6,80	0,00	0,00	6,80	1,80	1,60	1,60	1,80	
Ordine publica si siguranta nationala										
CHELTUIELI CURENTE										
69	61.02	6,80	0,00	0,00	6,80	1,80	1,60	1,60	1,80	
70	01	6,80	0,00	0,00	6,80	1,80	1,60	1,60	1,80	
TITLUL II BUNURI SI SERVICII										
71	20	6,80	0,00	0,00	6,80	1,80	1,60	1,60	1,80	
Din total capitol										
Protectie civila si protectie contra incendiilor (protectie civila nonmilitara)										
72	61.02.05	6,80	0,00	0,00	6,80	1,80	1,60	1,60	1,80	
Partea a III-a CHELTUIELI SOCIAL-CULTURALE										
Invatamant										
73	64.02	2.294,26	0,00	64,00	2.358,26	577,11	603,50	549,53	628,12	
CHELTUIELI CURENTE										
74	65.02	1.343,46	0,00	43,00	1.386,46	342,01	340,00	332,93	371,52	
75	01	1.343,46	0,00	43,00	1.386,46	342,01	340,00	332,93	371,52	
TITLUL I CHELTUIELI DE PERSONAL										
76	10	1.182,70	0,00	37,00	1.219,70	313,00	313,00	263,70	330,00	
TITLUL II BUNURI SI SERVICII										
77	20	130,40	0,00	8,00	138,40	27,00	27,00	40,88	43,52	
TITLUL IX ASISTENTA SOCIALA										
78	57	30,36	0,00	-2,00	28,36	2,01	0,00	28,35	-2,00	
Ajutoare sociale										
79	57.02	30,36	0,00	-2,00	28,36	2,01	0,00	28,35	-2,00	
Ajutoare sociale in numerar										
80	57.02.01	28,35	0,00	0,00	28,35	0,00	0,00	28,35	-2,00	
Tichete de cresa si tichete sociale pentru gradinita										
81	57.02.03	2,01	0,00	-2,00	0,01	2,01	0,00	28,35	0,00	
Din total capitol										
Invatamant prescolar si primar										
82	65.02.03	554,13	0,00	-2,90	551,23	154,10	140,00	140,53	116,60	
Invatamant prescolar										
83	65.02.03.01	208,08	0,00	-2,95	205,13	61,40	45,00	56,13	42,60	
Invatamant primar										
84	65.02.03.02	346,05	0,00	0,05	346,10	92,70	95,00	84,40	74,00	
Invatamant secundar										
85	65.02.04	787,32	0,00	47,90	835,22	185,90	200,00	192,40	256,92	
Invatamant secundar inferior										
86	65.02.04.01	787,32	0,00	47,90	835,22	185,90	200,00	192,40	256,92	
Alte cheltuieli in domeniul invatamantului										
87	65.02.50	2,01	0,00	-2,00	0,01	2,01	0,00	0,00	-2,00	
Sanatate										
88	66.02	6,00	0,00	0,00	6,00	1,50	1,50	1,50	1,50	

DENUMIREA INDICATORILOR

Cod rand	Cod indicator	Program aprobat	Din care credite bugetare destinate sîngenti platilor restante	Influenta	Program rectificat	Program trimestrial			
						Trim I	Trim II	Trim III	Trim IV
1		2.774,22		47,33	2.821,55	631,00	1.486,40	419,42	284,73
2	00.01	2.774,22		47,33	2.821,55	631,00	1.486,40	419,42	284,73
3	49.90	307,65		0,00	307,65	0,00	307,65	0,00	0,00
4	00.02	1.486,37		47,33	1.533,70	631,00	353,95	264,02	284,73
5	00.12	1.486,37		47,33	1.533,70	631,00	353,95	264,02	284,73
6	00.14	1.486,37		47,33	1.533,70	631,00	353,95	264,02	284,73
7	37.02	1.486,37		47,33	1.533,70	631,00	353,95	264,02	284,73
8	37.02.04	1.486,37		47,33	1.533,70	631,00	353,95	264,02	284,73
9	00.16	307,65		0,00	307,65	0,00	307,65	0,00	0,00
10	40.02	307,65		0,00	307,65	0,00	307,65	0,00	0,00
11	40.02.16	307,65		0,00	307,65	0,00	307,65	0,00	0,00
12	00.17	980,20		0,00	980,20	0,00	824,80	155,40	0,00
13	00.18	980,20		0,00	980,20	0,00	824,80	155,40	0,00
14	42.02	980,20		0,00	980,20	0,00	824,80	155,40	0,00
15		824,80		0,00	824,80	0,00	824,80	0,00	0,00
16	42.02.20	824,80		0,00	824,80	0,00	824,80	0,00	0,00
17		155,40		0,00	155,40	0,00	0,00	155,40	0,00
18	42.02.65	155,40		0,00	155,40	0,00	0,00	155,40	0,00
19		2.855,92	0,00	47,33	2.903,25	712,70	1.486,40	419,42	284,73
20	01	310,98	0,00	0,00	310,98	0,00	310,98	0,00	0,00
21	56	310,98	0,00	0,00	310,98	0,00	310,98	0,00	0,00
22	70	1.757,84	0,00	47,33	1.805,17	712,70	388,32	419,42	284,73
23	71	1.757,84	0,00	47,33	1.805,17	712,70	388,32	419,42	284,73
24	71.01	1.757,84	0,00	47,33	1.805,17	712,70	388,32	419,42	284,73
25	71.01.01	0,00	0,00	0,00	0,00	0,00	0,00	0,00	0,00
26	71.01.02	19,40	0,00	0,00	19,40	4,90	4,90	4,90	4,70
27	71.01.30	1.738,44	0,00	47,33	1.785,77	707,80	383,42	414,52	280,03
28	81	787,10	0,00	0,00	787,10	0,00	787,10	0,00	0,00
29	81.04	787,10	0,00	0,00	787,10	0,00	787,10	0,00	0,00
30	50.02	806,50	0,00	0,00	806,50	4,90	792,00	4,90	4,70
31	51.02	806,50	0,00	0,00	806,50	4,90	792,00	4,90	4,70

DENUMIREA INDICATORILOR

Cod rand	Cod indicator	Program aprobat	Din care credite bugetare destinate stingerii platilor restante	Influente	Program rectificat	Program trimestrial			
						Trim I	Trim II	Trim III	Trim IV
32	01	0,00	0,00	0,00	0,00	0,00	0,00	0,00	0,00
33	70	19,40	0,00	0,00	19,40	4,90	4,90	4,90	4,70
34	71	19,40	0,00	0,00	19,40	4,90	4,90	4,90	4,70
35	71.01	19,40	0,00	0,00	19,40	4,90	4,90	4,90	4,70
36	71.01.01	0,00	0,00	0,00	0,00	0,00	0,00	0,00	0,00
37	71.01.02	19,40	0,00	0,00	19,40	4,90	4,90	4,90	4,70
38	81	787,10	0,00	0,00	787,10	0,00	787,10	0,00	0,00
39	81.04	787,10	0,00	0,00	787,10	0,00	787,10	0,00	0,00
40	51.02.01	806,50	0,00	0,00	806,50	4,90	792,00	4,90	4,70
41	51.02.01.03	806,50	0,00	0,00	806,50	4,90	792,00	4,90	4,70
42	64.02	331,93	0,00	0,00	331,93	66,70	80,00	31,93	153,30
43	67.02	331,93	0,00	0,00	331,93	66,70	80,00	31,93	153,30
44	01	0,00	0,00	0,00	0,00	0,00	0,00	0,00	0,00
45	70	331,93	0,00	0,00	331,93	66,70	80,00	31,93	153,30
46	71	331,93	0,00	0,00	331,93	66,70	80,00	31,93	153,30
47	71.01	331,93	0,00	0,00	331,93	66,70	80,00	31,93	153,30
48	71.01.01	0,00	0,00	0,00	0,00	0,00	0,00	0,00	0,00
49	71.01.30	331,93	0,00	0,00	331,93	66,70	80,00	31,93	153,30
50	67.02.03	0,00	0,00	0,00	0,00	0,00	0,00	0,00	0,00
51	67.02.03.02	0,00	0,00	0,00	0,00	0,00	0,00	0,00	0,00
52	67.02.03.07	0,00	0,00	0,00	0,00	0,00	0,00	0,00	0,00
53	67.02.03.30	0,00	0,00	0,00	0,00	0,00	0,00	0,00	0,00
54	67.02.05	70,00	0,00	0,00	70,00	30,00	40,00	0,00	0,00
55	67.02.05.01	0,00	0,00	0,00	0,00	0,00	0,00	0,00	0,00
56	67.02.05.03	70,00	0,00	0,00	70,00	30,00	40,00	0,00	0,00
57	67.02.06	261,93	0,00	0,00	261,93	36,70	40,00	31,93	153,30
58	67.02.50	0,00	0,00	0,00	0,00	0,00	0,00	0,00	0,00
59	69.02	573,68	0,00	47,33	621,01	70,00	337,18	118,10	95,73
60	70.02	276,97	0,00	0,00	276,97	70,00	50,47	108,10	48,40

DENUMIREA INDICATORILOR	Cod rand	Cod indicator	Program aprobat	Din care credite bugetare destinate sngerii platilor restante	Influenta	Program rectificat	Program trimestrial			
							Trim I	Trim II	Trim III	Trim IV
CHELTUIELI CURENTE	61	01	16,42	0,00	0,00	16,42	0,00	0,00	0,00	0,00
Titlul VIII PROIECTE CU FINANTARE DIN FONDURI EXTERNE NERAMBURSABILE (FEN) POSTADERARE	62	56	16,42	0,00	0,00	16,42	0,00	0,00	0,00	0,00
CHELTUIELI DE CAPITAL	63	70	260,55	0,00	0,00	260,55	70,00	108,10	108,10	48,40
TITLUL XIII ACTIVE NEFINANCIARE	64	71	260,55	0,00	0,00	260,55	70,00	108,10	108,10	48,40
Active fixe	65	71.01	260,55	0,00	0,00	260,55	70,00	108,10	108,10	48,40
Construcii	66	71.01.01	0,00	0,00	0,00	0,00	0,00	0,00	0,00	0,00
Alte active fixe	67	71.01.30	260,55	0,00	0,00	260,55	70,00	108,10	108,10	48,40
Din total capitol										
Alimentare cu apa si amenajari hidrotehnice	68	70.02.05	16,42	0,00	0,00	16,42	0,00	0,00	0,00	0,00
Alimentare cu apa	69	70.02.05.01	16,42	0,00	0,00	16,42	0,00	0,00	0,00	0,00
Iluminat public si electrificari rurale	70	70.02.06	88,56	0,00	0,00	88,56	0,00	0,00	0,00	0,00
Alte servicii in domeniul locuintei, serviciilor si dezvoltarii comunale	71	70.02.50	171,99	0,00	0,00	171,99	70,00	34,61	34,61	19,90
Protectia mediului	72	74.02	296,71	0,00	47,33	344,04	0,00	286,71	10,00	47,33
CHELTUIELI CURENTE	73	01	286,71	0,00	0,00	286,71	0,00	0,00	0,00	0,00
Titlul VIII PROIECTE CU FINANTARE DIN FONDURI EXTERNE NERAMBURSABILE (FEN) POSTADERARE	74	56	286,71	0,00	0,00	286,71	0,00	0,00	0,00	0,00
CHELTUIELI DE CAPITAL	75	70	10,00	0,00	0,00	10,00	0,00	0,00	0,00	0,00
TITLUL XIII ACTIVE NEFINANCIARE	76	71	10,00	0,00	0,00	10,00	0,00	0,00	0,00	0,00
Active fixe	77	71.01	10,00	0,00	0,00	10,00	0,00	0,00	0,00	0,00
Alte active fixe	78	71.01.30	10,00	0,00	0,00	10,00	0,00	0,00	0,00	0,00
Din total capitol										
Salubritate si gestiunea deseurilor	79	74.02.05	0,00	0,00	0,00	0,00	0,00	0,00	0,00	0,00
Salubritate	80	74.02.05.01	0,00	0,00	0,00	0,00	0,00	0,00	0,00	0,00
Colectarea, tratarea si distrugerea deseurilor	81	74.02.05.02	0,00	0,00	0,00	0,00	0,00	0,00	0,00	0,00
Canalizarea si tratarea apelor reziduale	82	74.02.06	296,71	0,00	47,33	344,04	0,00	286,71	10,00	47,33
Partea a V-a ACTIUNI ECONOMICE	83	79.02	1.143,81	0,00	0,00	1.143,81	571,10	277,22	264,49	31,00
Transporturi	84	84.02	1.143,81	0,00	0,00	1.143,81	571,10	277,22	264,49	31,00
CHELTUIELI CURENTE	85	01	7,85	0,00	0,00	7,85	0,00	0,00	0,00	0,00
Titlul VIII PROIECTE CU FINANTARE DIN FONDURI EXTERNE NERAMBURSABILE (FEN) POSTADERARE	86	56	7,85	0,00	0,00	7,85	0,00	0,00	0,00	0,00
CHELTUIELI DE CAPITAL	87	70	1.135,96	0,00	0,00	1.135,96	571,10	269,37	264,49	31,00
TITLUL XIII ACTIVE NEFINANCIARE	88	71	1.135,96	0,00	0,00	1.135,96	571,10	269,37	264,49	31,00
Active fixe	89	71.01	1.135,96	0,00	0,00	1.135,96	571,10	269,37	264,49	31,00

DENUMIREA INDICATORILOR	Cod rand	Cod indicator	Program aprobat	Din care credite bugetare destinate stingerii platilor restante	Influente	Program rectificat	Program trimestrial			
							Trim I	Trim II	Trim III	Trim IV
Construcții	90	71.01.01	0,00	0,00	0,00	0,00	0,00	0,00	0,00	0,00
Alte active fixe	91	71.01.30	1.135,96	0,00	0,00	1.135,96	571,10	269,37	264,49	31,00
Din total capital										
Transport rutier	92	84.02.03	1.143,81	0,00	0,00	1.143,81	571,10	277,22	264,49	31,00
Drumuri si poduri	93	84.02.03.01	207,80	0,00	0,00	207,80	86,80	50,00	40,00	31,00
Strazi	94	84.02.03.03	936,01	0,00	0,00	936,01	484,30	227,22	224,49	0,00
Alte cheltuieli in domeniul transporturilor	95	84.02.50	0,00	0,00	0,00	0,00	0,00	0,00	0,00	0,00
Partea a VII-a REZERVE, EXCEDENT/DEFICIT	96	96.02	0,00	0,00	0,00	0,00	0,00	0,00	0,00	0,00
REZERVE	97	97.02	0,00	0,00	0,00	0,00	0,00	0,00	0,00	0,00
EXCEDENT	98	98.02	0,00	0,00	0,00	0,00	0,00	0,00	0,00	0,00
DEFICIT	99	99.02	81,70	0,00	0,00	81,70	81,70	0,00	0,00	0,00

Director
SAS IOAN



Contabil
MINEA BIANCA
[Signature]

CELEBRIZATORUL DETALIERILOK
51.2A

Denumirea indicatorilor	Simbol	Buget initial	din care credite destinate stingerii platilor restante	Influenta	Buget rectificat	trimestrial				Estimari		
						1	2	3	4	2017	2018	2019
TOTAL CHELTUIELI (FUNCTIONARE+DEZVOLTARE)		1.854,80	0,00	94,80	1.949,60	257,50	1.064,90	257,30	369,90	1.128,00	1.169,50	1.230,00
SECTIUNEA DE FUNCTIONARE		1.048,30	0,00	94,80	1.143,10	252,60	272,90	252,40	365,20	1.089,00	1.130,00	1.190,00
Total cheltuieli		1.048,30	0,00	94,80	1.143,10	252,60	272,90	252,40	365,20	1.089,00	1.130,00	1.190,00
CHELTUIELI CURENTE	01	1.048,30	0,00	94,80	1.143,10	252,60	272,90	252,40	365,20	1.089,00	1.130,00	1.190,00
TITLUL I CHELTUIELI DE PERSONAL	10	590,00	0,00	0,00	590,00	140,00	150,00	150,00	150,00	600,00	650,00	700,00
Cheltuieli salariale in bani	10.01	485,17	0,00	0,00	485,17	113,60	124,37	123,60	123,60	600,00	650,00	700,00
Salarii de baza	10.01.01	461,32	0,00	0,00	461,32	110,00	111,32	120,00	120,00	600,00	650,00	700,00
Indemnizatii platite unor persoane din afara unitatii	10.01.12	7,50	0,00	0,00	7,50	0,00	7,50	0,00	0,00	0,00	0,00	0,00
Alte drepturi salariale in bani	10.01.30	16,35	0,00	0,00	16,35	3,60	5,55	3,60	3,60	0,00	0,00	0,00
Contributii	10.03	104,83	0,00	0,00	104,83	26,40	25,63	26,40	26,40	0,00	0,00	0,00
Contributii de asigurari sociale de stat	10.03.01	66,92	0,00	0,00	66,92	16,20	18,32	16,20	16,20	0,00	0,00	0,00
Contributii de asigurari de somaj	10.03.02	4,57	0,00	0,00	4,57	0,70	2,27	0,80	0,80	0,00	0,00	0,00
Contributii de asigurari sociale de sanatate	10.03.03	24,21	0,00	0,00	24,21	6,00	6,21	6,00	6,00	0,00	0,00	0,00
Contributii de asigurari pentru accidente de munca si boli profesionale	10.03.04	0,75	0,00	0,00	0,75	0,20	0,15	0,20	0,20	0,00	0,00	0,00
Contributii pentru concedii si indemnizatii	10.03.06	8,38	0,00	0,00	8,38	3,30	-1,32	3,20	3,20	0,00	0,00	0,00
TITLUL II BUNURI SI SERVICII	20	458,30	0,00	94,80	553,10	112,60	122,90	102,40	215,20	489,00	480,00	490,00
Bunuri si servicii	20.01	129,18	0,00	0,00	129,18	32,80	33,18	30,60	32,60	0,00	0,00	0,00
Furnituri de birou	20.01.01	22,10	0,00	0,00	22,10	3,00	12,10	4,00	3,00	0,00	0,00	0,00
Materiale pentru curatenie	20.01.02	6,95	0,00	0,00	6,95	2,00	0,95	2,00	2,00	0,00	0,00	0,00
Incalzit, iluminat si forta motrica	20.01.03	29,05	0,00	0,00	29,05	8,00	7,05	6,00	8,00	0,00	0,00	0,00
Apa, canal si salubritate	20.01.04	6,00	0,00	0,00	6,00	1,00	2,00	2,00	1,00	0,00	0,00	0,00
Carburanti si lubrifianti	20.01.05	11,14	0,00	0,00	11,14	1,80	6,14	1,60	1,60	0,00	0,00	0,00
Transport	20.01.07	6,00	0,00	0,00	6,00	3,00	-3,00	3,00	3,00	0,00	0,00	0,00
Posta, telecomunicatii, radio, tv, internet	20.01.08	30,40	0,00	0,00	30,40	9,00	5,40	7,00	9,00	0,00	0,00	0,00

Denumirea indicatorilor	Simbol	Buget initial	din care credite destinate stingherii platilor restante	Influenta	Buget rectificat	trimestrial				Estimari		
						1	2	3	4	2017	2018	2019
Alte bunuri si servicii pentru intretinere si functionare	20.01.30	17,54	0,00	0,00	17,54	5,00	2,54	5,00	5,00	X	X	X
Deplasari, detasari, transferari	20.06	21,62	0,00	0,00	21,62	11,00	-3,38	3,00	11,00	X	X	X
Deplasari interne, detasari, transferari	20.06.01	13,00	0,00	0,00	13,00	5,00	2,00	3,00	3,00	X	X	X
Deplasari in strainatate	20.06.02	8,62	0,00	0,00	8,62	6,00	-5,38	0,00	8,00	X	X	X
Pregatire profesionala	20.13	16,30	0,00	0,00	16,30	5,00	3,30	5,00	3,00	X	X	X
Alte cheltuieli	20.30	291,20	0,00	94,80	386,00	63,80	89,80	63,80	168,60	X	X	X
Reclama si publicitate	20.30.01	11,20	0,00	0,00	11,20	2,80	2,80	2,80	2,80	X	X	X
alte cheltuieli cu bunuri si servicii	20.30.30	280,00	0,00	94,80	374,80	61,00	87,00	61,00	165,80	X	X	X
SECTIUNEA DE DEZVOLTARE		806,50	0,00	0,00	806,50	4,90	792,00	4,90	4,70	39,00	39,50	40,00
Total cheltuieli		806,50	0,00	0,00	806,50	4,90	792,00	4,90	4,70	39,00	39,50	40,00
CHELTUIELI DE CAPITAL	70	19,40	0,00	0,00	19,40	4,90	4,90	4,90	4,70	39,00	39,50	40,00
TITLUL XIII ACTIVE NEFINANCIARE	71	19,40	0,00	0,00	19,40	4,90	4,90	4,90	4,70	39,00	39,50	40,00
Active fixe	71.01	19,40	0,00	0,00	19,40	4,90	4,90	4,90	4,70	X	X	X
Masini, echipamente si mijloace de transport	71.01.02	19,40	0,00	0,00	19,40	4,90	4,90	4,90	4,70	X	X	X
OPERATIUNI FINANCIARE	79	787,10	0,00	0,00	787,10	0,00	787,10	0,00	0,00	0,00	0,00	0,00
TITLUL XVII RAMBURSARI DE CREDITE	81	787,10	0,00	0,00	787,10	0,00	787,10	0,00	0,00	0,00	0,00	0,00
Rambursarea imprumuturilor contractate pentru finantarea proiectelor cu finantare UE	81.04	787,10	0,00	0,00	787,10	0,00	787,10	0,00	0,00	0,00	0,00	0,00
Contabil		787,10	0,00	0,00	787,10	0,00	787,10	0,00	0,00	X	X	X

Director
SAS IOAN



20.01.09

20.05.30

MINEA BIANCA

61.2A

Denumirea indicatorilor	Simbol	Buget initial	din care credite destinate stingerii platilor restante	Influenta	Buget rectificat	trimestrial				Estimari		
						1	2	3	4	2017	2018	2019
TOTAL CHELTUIELI (FUNCTIONARE+DEZVOLTARE)		6,80	0,00	0,00	6,80	1,80	1,60	1,60	1,80	0,00	0,00	0,00
SECTIUNEA DE FUNCTIONARE		6,80	0,00	0,00	6,80	1,80	1,60	1,60	1,80	0,00	0,00	0,00
Total cheltuieli		6,80	0,00	0,00	6,80	1,80	1,60	1,60	1,80	0,00	0,00	0,00
CHELTUIELI CURENTE	01	6,80	0,00	0,00	6,80	1,80	1,60	1,60	1,80	0,00	0,00	0,00
TITLUL II BUNURI SI SERVICII	20	6,80	0,00	0,00	6,80	1,80	1,60	1,60	1,80	0,00	0,00	0,00
Bunuri si servicii	20.01	3,50	0,00	0,00	3,50	0,80	0,80	1,10	0,80	x	x	x
Materiale pentru curatenie	20.01.02	2,30	0,00	0,00	2,30	0,50	0,50	0,80	0,50	x	x	x
Incalzit, iluminat si forta motrica	20.01.03	1,20	0,00	0,00	1,20	0,30	0,30	0,30	0,30	x	x	x
Alte cheltuieli	20.30	3,30	0,00	0,00	3,30	1,00	0,80	0,50	1,00	x	x	x
alte cheltuieli cu bunuri si servicii	20.30.30	3,30	0,00	0,00	3,30	1,00	0,80	0,50	1,00	x	x	x
Contabil												

Director
SAS IOAN



MINEA BIANCA

Minea Bianca

CENTRALIZATORUL DETALIERILOK
65.02.03.01

Denumirea indicatorilor	Simbol	Buget initial	din care credite destinate stingerii platilor restante	Influenta	Buget rectificat	trimestrial				Estimari		
						1	2	3	4	2017	2018	2019
TOTAL CHELTUIELI (FUNCTIONARE+DEZVOLTARE)		208,08	0,00	-2,95	205,13	61,40	45,00	56,13	42,60	363,00	380,00	398,00
SECTIUNEA DE FUNCTIONARE		208,08	0,00	-2,95	205,13	61,40	45,00	56,13	42,60	363,00	380,00	398,00
Total cheltuieli		208,08	0,00	-2,95	205,13	61,40	45,00	56,13	42,60	363,00	380,00	398,00
CHELTUIELI CURENTE	01	208,08	0,00	-2,95	205,13	61,40	45,00	56,13	42,60	363,00	380,00	398,00
TITLUL I CHELTUIELI DE PERSONAL	10	196,68	0,00	-2,95	193,73	57,90	42,50	53,63	39,70	363,00	380,00	398,00
Cheltuieli salariale in bani	10.01	167,90	0,00	-0,95	166,95	47,00	33,70	47,95	38,30	327,00	343,00	360,00
Salarii de baza	10.01.01	159,50	0,00	0,00	159,50	44,00	31,80	46,65	37,05	x	x	x
Alte sporuri	10.01.06	6,50	0,00	-0,35	6,15	2,50	1,40	1,00	1,25	x	x	x
fond aferent platii cu ora	10.01.11	1,90	0,00	-0,60	1,30	0,50	0,50	0,30	0,00	x	x	x
Contributii	10.03	28,78	0,00	-2,00	26,78	10,90	8,80	5,68	1,40	x	x	x
Contributii de asigurari sociale de stat	10.03.01	19,47	0,00	0,00	19,47	7,00	6,30	3,87	2,30	x	x	x
Contributii de asigurari de somaj	10.03.02	0,68	0,00	-0,15	0,53	0,30	0,20	0,08	-0,05	x	x	x
Contributii de asigurari sociale de sanatate	10.03.03	6,90	0,00	-1,80	5,10	2,50	1,90	1,70	-1,00	x	x	x
Contributii de asigurari pentru accidente de munca si boli profesionale	10.03.04	0,27	0,00	-0,05	0,22	0,10	0,10	0,02	0,00	x	x	x
Prime de asigurare viata plătite de angajator pentru angajati	10.03.05	0,15	0,00	0,00	0,15	0,00	0,00	0,00	0,15	x	x	x
Contributii pentru concedii si indemnizatii	10.03.06	1,31	0,00	0,00	1,31	1,00	0,30	0,01	0,00	x	x	x
TITLUL II BUNURI SI SERVICII	20	11,40	0,00	0,00	11,40	3,50	2,50	2,50	2,90	36,00	37,00	38,00
Bunuri si servicii	20.01	11,40	0,00	0,00	11,40	3,50	2,50	2,50	2,90	x	x	x
Apa, canal si salubritate	20.01.04	1,00	0,00	0,00	1,00	0,50	0,25	0,00	0,25	x	x	x
Posta, telecomunicatii, radio, tv, internet	20.01.08	3,15	0,00	0,00	3,15	1,00	1,00	0,50	0,65	x	x	x
Materiale si prestari de servicii cu caracter functional	20.01.09	3,55	0,00	0,00	3,55	1,00	0,55	1,00	1,00	x	x	x

Denumirea indicatorilor	Simbol	Buget initial	din care credite destinate stingherii platilor restante	Influenta	Buget rectificat	trimestrial				Estimari		
						1	2	3	4	2017	2018	2019
Alte bunuri si servicii pentru intretinere si functionare	20.01.30	3,70	0,00	0,00	3,70	1,00	0,70	1,00	1,00	X	X	X
Contabil												

MINEA BIANCA
Minea Bianca

Director
 SAS IOAN
[Signature]



**CE. J. TRIALIZATORUL DETALIERILOI
65.02.03.02**

Denumirea indicatorilor	Simbol	Buget initial	din care credite destinate stingerii platilor restante	Influenta	Buget rectificat	trimestrial				Estimari		
						1	2	3	4	2017	2018	2019
TOTAL CHELTUIELI (FUNCTIONARE+DEZVOLTARE)		346,05	0,00	0,05	346,10	92,70	95,00	84,40	74,00	363,00	380,00	398,00
SECTIUNEA DE FUNCTIONARE		346,05	0,00	0,05	346,10	92,70	95,00	84,40	74,00	363,00	380,00	398,00
Total cheltuieli		346,05	0,00	0,05	346,10	92,70	95,00	84,40	74,00	363,00	380,00	398,00
CHELTUIELI CURENTE	01	346,05	0,00	0,05	346,10	92,70	95,00	84,40	74,00	363,00	380,00	398,00
TITLUL I CHELTUIELI DE PERSONAL	10	337,05	0,00	-1,55	335,50	89,70	93,00	81,90	70,90	363,00	380,00	398,00
Cheltuieli salariale in bani	10.01	286,85	0,00	1,15	288,00	73,30	76,50	70,35	67,85	327,00	343,00	360,00
Salarii de baza	10.01.01	265,95	0,00	1,75	267,70	67,00	69,00	68,35	63,35	x	x	x
Alte sporuri	10.01.06	14,05	0,00	0,60	14,65	4,30	5,50	1,50	3,35	x	x	x
fond aferent platii cu ora	10.01.11	6,85	0,00	-1,20	5,65	2,00	2,00	0,50	1,15	x	x	x
Contributii	10.03	50,20	0,00	-2,70	47,50	16,40	16,50	11,55	3,05	x	x	x
Contributii de asigurari sociale de stat	10.03.01	34,18	0,00	0,00	34,18	11,20	11,50	7,48	4,00	x	x	x
Contributii de asigurari de somaj	10.03.02	1,23	0,00	-0,25	0,98	0,50	0,40	0,18	-0,10	x	x	x
Contributii de asigurari sociale de sanatate	10.03.03	12,51	0,00	-2,45	10,06	3,70	3,70	3,81	-1,15	x	x	x
Contributii de asigurari pentru accidente de munca si boli profesionale	10.03.04	0,40	0,00	0,00	0,40	0,20	0,10	0,05	0,05	x	x	x
Prime de asigurare viata plătite de angajator pentru angajati	10.03.05	0,03	0,00	0,00	0,03	0,00	0,00	0,03	0,00	x	x	x
Contributii pentru concedii si indemnizatii	10.03.06	1,85	0,00	0,00	1,85	0,80	0,80	0,00	0,25	x	x	x
TITLUL II BUNURI SI SERVICII	20	9,00	0,00	1,60	10,60	3,00	2,00	2,50	3,10	36,00	37,00	38,00
Bunuri si servicii	20.01	9,00	0,00	1,60	10,60	3,00	2,00	2,50	3,10	x	x	x
Posta, telecomunicatii, radio, tv, internet	20.01.08	2,50	0,00	1,20	3,70	1,00	1,00	0,50	1,20	x	x	x
Materiale si prestari de servicii cu caracter functional	20.01.09	3,00	0,00	0,00	3,00	1,00	0,50	1,00	0,50	x	x	x

Denumirea indicatorilor	Simbol	Buget initial	din care credite destinate stingerii platilor restante	Influenta	Buget rectificat	trimestrial				Estimari		
						1	2	3	4	2017	2018	2019
Alte bunuri si servicii pentru intretinere si functionare	20.01.30	3,50	0,00	0,40	3,90	1,00	0,50	1,00	1,40	x	x	x
Contabil												
MINEA BIANCA												

Director

SAS IOAN



Mina

CENTRALIZATORUL DETALIERILO.
65.02.50

Denumirea indicatorilor	Simbol	Buget initial	din care credite destinate stingerii platilor restante	Influenta	Buget rectificat	trimestrial				Estimari		
						1	2	3	4	2017	2018	2019
TOTAL CHELTUIELI (FUNCTIONARE+DEZVOLTARE)		2,01	0,00	-2,00	0,01	2,01	0,00	0,00	-2,00	0,00	0,00	0,00
SECTIUNEA DE FUNCTIONARE		2,01	0,00	-2,00	0,01	2,01	0,00	0,00	-2,00	0,00	0,00	0,00
Total cheltuieli		2,01	0,00	-2,00	0,01	2,01	0,00	0,00	-2,00	0,00	0,00	0,00
CHELTUIELI CURENTE	01	2,01	0,00	-2,00	0,01	2,01	0,00	0,00	-2,00	0,00	0,00	0,00
TITLUL IX ASISTENTA SOCIALA	57	2,01	0,00	-2,00	0,01	2,01	0,00	0,00	-2,00	0,00	0,00	0,00
Ajutoare sociale	57.02	2,01	0,00	-2,00	0,01	2,01	0,00	0,00	-2,00	0,00	0,00	0,00
Tichete de cresa si tichete sociale pentru gradinita	57.02.03	2,01	0,00	-2,00	0,01	2,01	0,00	0,00	-2,00	0,00	0,00	0,00
Contabil		2,01	0,00	-2,00	0,01	2,01	0,00	0,00	-2,00	0,00	0,00	0,00
MINEA BIANCA												

Director
SAS IOAN



**CENTRALIZATORUL DETALIILOR
65.02-total**

Denumirea indicatorilor	Simbol	Buget initial	din care credite destinate stingerii platilor restante	Influenta	Buget rectificat	trimestrial				Estimari		
						1	2	3	4	2017	2018	2019
TOTAL CHELTUIELI (FUNCTIONARE+DEZVOLTARE)		1.343,46	0,00	43,00	1.386,46	342,01	340,00	332,93	371,52	1.091,00	1.142,00	1.196,00
SECTIUNEA DE FUNCTIONARE		1.343,46	0,00	43,00	1.386,46	342,01	340,00	332,93	371,52	1.091,00	1.142,00	1.196,00
Total cheltuieli		1.343,46	0,00	43,00	1.386,46	342,01	340,00	332,93	371,52	1.091,00	1.142,00	1.196,00
CHELTUIELI CURENTE	01	1.343,46	0,00	43,00	1.386,46	342,01	340,00	332,93	371,52	1.091,00	1.142,00	1.196,00
TITLUL I CHELTUIELI DE PERSONAL	10	1.182,70	0,00	37,00	1.219,70	313,00	313,00	263,70	330,00	982,00	1.031,00	1.082,00
Cheltuieli salariale in bani	10.01	959,88	0,00	31,55	991,43	255,45	255,85	230,33	249,80			
Salarii de baza	10.01.01	877,18	0,00	33,10	910,28	231,90	225,00	219,03	234,35			
Alte sporuri	10.01.06	38,45	0,00	0,25	38,70	11,80	14,10	5,00	7,80			
fond aferent platii cu ora	10.01.11	44,25	0,00	-1,80	42,45	11,75	16,75	6,30	7,65			
Contributii	10.03	222,82	0,00	5,45	228,27	57,55	57,15	33,37	80,20			
Contributii de asigurari sociale de stat	10.03.01	151,63	0,00	8,80	160,43	41,20	40,00	19,23	60,00			
Contributii de asigurari de somaj	10.03.02	5,36	0,00	0,95	6,31	1,55	1,50	0,66	2,60			
Contributii de asigurari sociale de sanatate	10.03.03	56,71	0,00	-4,25	52,46	11,20	12,70	12,41	16,15			
si boli profesionale	10.03.04	1,98	0,00	-0,05	1,93	0,60	0,55	0,08	0,70			
Prime de asigurare viata platite de angajatilor	10.03.05	1,13	0,00	0,00	1,13	0,00	0,00	0,98	0,15			
Contributii pentru concedii si indemnizatii	10.03.06	6,01	0,00	0,00	6,01	3,00	2,40	0,01	0,60			
TITLUL II BUNURI SI SERVICII	20	130,40	0,00	8,00	138,40	27,00	27,00	40,88	43,52	109,00	111,00	114,00
unuri si servicii	20.01	105,32	0,00	12,45	117,77	25,85	25,20	19,35	47,37			
Chirii de birou	20.01.01	3,05	0,00	1,00	4,05	0,50	1,05	0,50	2,00			
materiale pentru curatenie	20.01.02	4,25	0,00	0,00	4,25	1,00	0,50	1,75	1,00			
calzit, iluminat si forta motrica	20.01.03	9,50	0,00	1,00	10,50	3,50	1,00	1,00	5,00			
apa, canal si salubritate	20.01.04	4,50	0,00	1,00	5,50	1,50	1,25	0,50	2,25			
incalzirea si lubrifianti	20.01.05	19,50	0,00	2,85	22,35	5,00	6,50	3,00	7,85			

Denumirea indicatorilor	Simbol	Buget initial	din care credite destinate stingerii platilor restante	Influenta	Buget rectificat	Trimestrial				Estimari		
						1	2	3	4	2017	2018	2019
Piese de schimb	20.01.06	3,50	0,00	0,10	3,60	1,00	0,00	1,50	1,10			
Transport	20.01.07	16,17	0,00	0,00	16,17	0,00	5,65	0,00	10,52			
Posta, telecomunicatii, radio, tv, internet	20.01.08	14,00	0,00	2,20	16,20	5,35	5,00	2,00	3,85			
Materiale si prestari de servicii cu caracter functional	20.01.09	10,65	0,00	1,60	12,25	3,00	2,05	3,10	4,10			
Alte bunuri si servicii pentru intretinere si functionare	20.01.30	20,20	0,00	2,70	22,90	5,00	2,20	6,00	9,70			
Reparatii curente	20.02	3,50	0,00	-3,00	0,50	1,00	0,00	2,50	-3,00			
Bunuri de natura obiectelor de inventar	20.05	6,95	0,00	0,00	6,95	0,00	1,60	5,00	0,35			
Alte obiecte de inventar	20.05.30	6,95	0,00	0,00	6,95	0,00	1,60	5,00	0,35			
Deplasari, detasari, transferari	20.06	0,75	0,00	0,00	0,75	0,15	0,20	0,15	0,25			
Alte cheltuieli	20.06.01	0,75	0,00	0,00	0,75	0,15	0,20	0,15	0,25			
alte cheltuieli cu bunuri si servicii	20.30	13,88	0,00	-1,45	12,43	0,00	0,00	13,88	-1,45			
TITLUL IX ASISTENTA SOCIALA	20.30.30	13,88	0,00	-1,45	12,43	0,00	0,00	13,88	-1,45			
Ajutoare sociale	57	30,36	0,00	-2,00	28,36	2,01	0,00	28,35	-2,00			
Ajutoare sociale in numerar	57.02	30,36	0,00	-2,00	28,36	2,01	0,00	28,35	-2,00			
Tichete de cresa si tichete sociale pentru gradinita	57.02.01	28,35	0,00	0,00	28,35	0,00	0,00	28,35	-2,00			
Contabil	57.02.03	2,01	0,00	-2,00	0,01	2,01	0,00	0,00	-2,00			

Director
SAS IOAN



Simion Valeria

SIMION VALERIA

**CENTRALIZATORUL DETALIILOR
66.2A**

Denumirea indicatorilor	Simbol	Buget initial	din care credite destinate stingerii platilor restante	Influenta	Buget rectificat	trimestrial					Estimari	
						1	2	3	4	2017	2018	2019
TOTAL CHELTUIELI (FUNCTIONARE+DEZVOLTARE)		6,00	0,00	0,00	6,00	1,50	1,50	1,50	1,50	0,00	0,00	0,00
SECTIUNEA DE FUNCTIONARE		6,00	0,00	0,00	6,00	1,50	1,50	1,50	1,50	0,00	0,00	0,00
Total cheltuieli		6,00	0,00	0,00	6,00	1,50	1,50	1,50	1,50	0,00	0,00	0,00
CHELTUIELI CURENTE	01	6,00	0,00	0,00	6,00	1,50	1,50	1,50	1,50	0,00	0,00	0,00
TITLUL II BUNURI SI SERVICII	20	6,00	0,00	0,00	6,00	1,50	1,50	1,50	1,50	0,00	0,00	0,00
Bunuri si servicii	20.01	6,00	0,00	0,00	6,00	1,50	1,50	1,50	1,50	0,00	0,00	0,00
Incalzit, iluminat si forta motrica	20.01.03	6,00	0,00	0,00	6,00	1,50	1,50	1,50	1,50	0,00	0,00	0,00
Contabil		6,00	0,00	0,00	6,00	1,50	1,50	1,50	1,50	0,00	0,00	0,00
MINEA BIANCA		6,00	0,00	0,00	6,00	1,50	1,50	1,50	1,50	0,00	0,00	0,00
					Director	1,50	1,50	1,50	1,50	x	x	x
					SAS IOAN	1,50	1,50	1,50	1,50	x	x	x

Director
SAS IOAN



Ioan

CEI REALIZATORUL DETALIILOR
capitolul 67.02

Denumirea indicatorilor	Simbol	Buget initial	din care credite destinate stingerii platilor restante	Influenta	Buget rectificat	trimestrial				Estimari		
						1	2	3	4	2017	2018	2019
TOTAL CHELTUIELI (FUNCTIONARE+DEZVOLTARE)		614,73	0,00	21,00	635,73	135,30	165,00	82,03	253,40	600,70	628,20	648,20
SECTIUNEA DE FUNCTIONARE												
Total cheltuieli		282,80	0,00	21,00	303,80	68,60	85,00	50,10	100,10	293,80	305,10	315,80
CHELTUIELI CURENTE	01	282,80	0,00	21,00	303,80	68,60	85,00	50,10	100,10	293,80	305,10	315,80
TITLUL I CHELTUIELI DE PERSONAL	10	282,80	0,00	21,00	303,80	68,60	85,00	50,10	100,10	293,80	305,10	315,80
Cheltuieli salariale in bani	10.01	47,21	0,00	0,00	47,21	11,60	11,61	12,40	11,60	47,80	48,60	49,00
Salarii de baza	10.01.01	37,46	0,00	0,00	37,46	9,53	9,67	8,73	9,53	x	x	x
Indemnizatii platite unor persoane din afara unitatii	10.01.12	35,52	0,00	0,00	35,52	8,73	8,53	8,73	9,53	x	x	x
Alte drepturi salariale in bani	10.01.30	0,57	0,00	0,00	0,57	0,80	-0,23	0,00	0,00	x	x	x
Contributii	10.03	1,37	0,00	0,00	1,37	0,00	1,37	0,00	0,00	x	x	x
Contributii de asigurari sociale de stat	10.03.01	9,75	0,00	0,00	9,75	2,07	1,94	3,67	2,07	x	x	x
Contributii de asigurari de somaj	10.03.02	5,42	0,00	0,00	5,42	1,40	1,22	1,40	1,40	x	x	x
Contributii de asigurari sociale de sanatate	10.03.03	0,22	0,00	0,00	0,22	0,06	0,04	0,06	0,06	x	x	x
Contributii de asigurari pentru accidente de munca si boli profesionale	10.03.04	2,11	0,00	0,00	2,11	0,52	0,55	0,52	0,52	x	x	x
Contributii pentru concedii si indemnizatii	10.03.06	0,06	0,00	0,00	0,06	0,01	0,03	0,01	0,01	x	x	x
TITLUL II BUNURI SI SERVICII	20	1,94	0,00	0,00	1,94	0,08	0,10	1,68	0,08	x	x	x
Bunuri si servicii	20.01	235,59	0,00	21,00	256,59	57,00	73,39	37,70	88,50	246,00	256,50	266,80
Materiale pentru curatenie	20.01.02	21,84	0,00	0,00	21,84	5,00	6,64	4,70	5,50	x	x	x
Incalzit, iluminat si forta motrica	20.01.03	4,70	0,00	0,00	4,70	1,00	1,50	1,00	1,20	x	x	x
Apa, canal si salubritate	20.01.04	13,94	0,00	0,00	13,94	3,20	4,24	3,00	3,50	x	x	x
Reparatii curente	20.02	3,20	0,00	0,00	3,20	0,80	0,90	0,70	0,80	x	x	x
Alte cheltuieli	20.30	9,00	0,00	0,00	9,00	2,00	2,00	3,00	2,00	x	x	x
alte cheltuieli cu bunuri si servicii	20.30.30	204,75	0,00	21,00	225,75	50,00	64,75	30,00	81,00	x	x	x
		204,75	0,00	21,00	225,75	50,00	64,75	30,00	81,00	x	x	x

Denumirea indicatorilor	Simbol	Buget initial	din care credite destinate stingerii platilor restante	Influenta	Buget rectificat	trimestrial				Estimari		
						1	2	3	4	2017	2018	2019
SECTIUNEA DE DEZVOLTARE		331,93	0,00	0,00	331,93	66,70	80,00	31,93	153,30	306,90	323,10	332,40
Total cheltuieli		331,93	0,00	0,00	331,93	66,70	80,00	31,93	153,30	306,90	323,10	332,40
CHELTUIELI DE CAPITAL	70	331,93	0,00	0,00	331,93	66,70	80,00	31,93	153,30	306,90	323,10	332,40
TITLUL XIII ACTIVE NEFINANCIARE	71	331,93	0,00	0,00	331,93	66,70	80,00	31,93	153,30	306,90	323,10	332,40
Active fixe	71.01	331,93	0,00	0,00	331,93	66,70	80,00	31,93	153,30	306,90	323,10	332,40
Alte active fixe	71.01.30	331,93	0,00	0,00	331,93	66,70	80,00	31,93	153,30	306,90	323,10	332,40
Contabil		331,93	0,00	0,00	331,93	66,70	80,00	31,93	153,30	X	X	X
MINEA BIANCA										X	X	X

Director
ING. IOAN SAS



Ioan

CENTRALIZATORUL DETALIERILOR
68.2A

Vezi 03.50 - Servicii medicale

Denumirea indicatorilor	Symbol	Buget initial	din care credite destinate sîngerii platilor restante	Influenta	Buget rectificat	trimestrial				Estimari		
						1	2	3	4	2017	2018	
						2019			2017	2018		
TOTAL CHELTUIELI (FUNCTIONARE+DEZVOLTARE)		662,00	0,00	0,00	662,00	165,00	177,00	165,00	155,00	523,00	523,00	523,00
SECTIUNEA DE FUNCTIONARE		662,00	0,00	0,00	662,00	165,00	177,00	165,00	155,00	523,00	523,00	523,00
Total cheltuieli		662,00	0,00	0,00	662,00	165,00	177,00	165,00	155,00	523,00	523,00	523,00
CHELTUIELI CURENTE	01	662,00	0,00	0,00	662,00	165,00	177,00	165,00	155,00	523,00	523,00	523,00
TITLUL I CHELTUIELI DE PERSONAL	10	380,00	0,00	0,00	380,00	100,00	177,00	165,00	155,00	523,00	523,00	523,00
Cheltuieli salariale in bani	10.01	314,96	0,00	0,00	314,96	100,00	177,00	165,00	155,00	523,00	523,00	523,00
Salarii de baza	10.01.01	293,14	0,00	0,00	314,96	82,93	90,00	100,00	90,00	523,00	523,00	523,00
Salarii de merit	10.01.02	21,82	0,00	0,00	293,14	82,93	74,10	82,93	75,00	240,00	239,00	238,00
Contributii	10.03	65,04	0,00	0,00	21,82	0,00	52,28	82,93	75,00	x	x	x
Contributii de asigurari sociale de stat	10.03.01	46,04	0,00	0,00	65,04	0,00	21,82	0,00	0,00	x	x	x
Contributii de asigurari de somaj	10.03.02	1,56	0,00	0,00	46,04	17,07	15,90	17,07	0,00	x	x	x
Contributii de asigurari sociale de sanatate	10.03.03	14,32	0,00	0,00	1,56	12,00	11,04	12,00	15,00	x	x	x
si boli profesionale	10.03.04	0,48	0,00	0,00	14,32	0,39	0,39	0,39	11,00	x	x	x
Contributii pentru concedii si indemnizatii	10.03.06	2,64	0,00	0,00	0,48	3,90	3,69	3,90	2,83	x	x	x
TITLUL IX ASISTENTA SOCIALA	57	282,00	0,00	0,00	2,64	0,66	0,66	0,66	0,66	x	x	x
Jutoare sociale	57.02	282,00	0,00	0,00	282,00	65,00	87,00	65,00	65,00	x	x	x
Jutoare sociale in numerar	57.02.01	282,00	0,00	0,00	282,00	65,00	87,00	65,00	65,00	283,00	284,00	285,00
ontabil		282,00	0,00	0,00	282,00	65,00	87,00	65,00	65,00	x	x	x
INEA BIANCA		282,00	0,00	0,00	282,00	65,00	87,00	65,00	65,00	x	x	x

Director
SAS IOAN

Ioan

**CEN: REALIZATORUL DETALIILOR
70.2A**

Denumirea indicatorilor	Simbol	Buget initial	din care credite destinate stingerii platilor restante	Influenta	Buget rectificat	trimestrial				Estimari		
						1	2	3	4	2017	2018	2019
TOTAL CHELTUIELI (FUNCTIONARE+DEZVOLTARE)		1.065,60	0,00	52,20	1.117,80	287,00	273,47	251,10	306,23	1.402,00	1.393,50	1.468,00
SECTIUNEA DE FUNCTIONARE		788,63	0,00	52,20	840,83	217,00	223,00	143,00	257,83	882,00	913,50	928,00
Total cheltuieli		788,63	0,00	52,20	840,83	217,00	223,00	143,00	257,83	882,00	913,50	928,00
CHELTUIELI CURENTE		788,63	0,00	52,20	840,83	217,00	223,00	143,00	257,83	882,00	913,50	928,00
TITLUL I CHELTUIELI DE PERSONAL		84,00	0,00	0,00	84,00	21,00	21,00	21,00	21,00	66,00	85,50	86,00
Cheltuieli salariale in bani		68,00	0,00	0,00	68,00	17,00	17,00	17,00	17,00	17,00	17,00	17,00
Salarii de baza		68,00	0,00	0,00	68,00	17,00	17,00	17,00	17,00	17,00	17,00	17,00
Contributii		16,00	0,00	0,00	16,00	4,00	4,00	4,00	4,00	4,00	4,00	4,00
Contributii de asigurari sociale de stat		11,20	0,00	0,00	11,20	2,80	2,80	2,80	2,80	2,80	2,80	2,80
Contributii de asigurari de somaj		0,44	0,00	0,00	0,44	0,11	0,11	0,11	0,11	0,11	0,11	0,11
Contributii de asigurari sociale de sanatate		3,60	0,00	0,00	3,60	0,90	0,90	0,90	0,90	0,90	0,90	0,90
Contributii de asigurari pentru accidente de munca si boli profesionale		0,16	0,00	0,00	0,16	0,04	0,04	0,04	0,04	0,04	0,04	0,04
Contributii pentru concedii si indemnizatii		0,60	0,00	0,00	0,60	0,15	0,15	0,15	0,15	0,15	0,15	0,15
TITLUL II BUNURI SI SERVICII		704,63	0,00	52,20	756,83	196,00	202,00	122,00	236,83	816,00	828,00	842,00
Bunuri si servicii		298,00	0,00	0,00	298,00	86,00	82,00	62,00	68,00	236,83	236,83	236,83
Incalzit, iluminat si forta motrica		230,29	0,00	0,00	230,29	50,00	104,29	46,00	30,00	236,83	236,83	236,83
Apa, canal si salubritate		4,00	0,00	0,00	4,00	1,00	1,00	1,00	1,00	4,00	4,00	4,00
Carburanti si lubrifianti		45,71	0,00	0,00	45,71	30,00	-29,29	15,00	30,00	45,71	45,71	45,71
Piese de schimb		18,00	0,00	0,00	18,00	5,00	6,00	0,00	7,00	18,00	18,00	18,00
Alte cheltuieli		406,63	0,00	52,20	458,83	110,00	120,00	60,00	168,83	458,83	458,83	458,83
alte cheltuieli cu bunuri si servicii		406,63	0,00	52,20	458,83	110,00	120,00	60,00	168,83	458,83	458,83	458,83
SECTIUNEA DE DEZVOLTARE		276,97	0,00	0,00	276,97	70,00	50,47	108,10	48,40	520,00	480,00	540,00
Total cheltuieli		276,97	0,00	0,00	276,97	70,00	50,47	108,10	48,40	520,00	480,00	540,00
CHELTUIELI CURENTE		16,42	0,00	0,00	16,42	0,00	16,42	0,00	0,00	0,00	0,00	0,00
01		16,42	0,00	0,00	16,42	0,00	16,42	0,00	0,00	0,00	0,00	0,00

Denumirea indicatorilor	Simbol	Buget initial	din care credite destinate stingerii platilor restante	Influenta	Buget rectificat	trimestrial				Estimari		
						1	2	3	4	2017	2018	2019
						0,00	16,42	0,00	0,00	0,00	0,00	0,00
Titlul VIII PROIECTE CU FINANTARE DIN FONDURI EXTERNE NERAMBURSABILE (FEN) POSTADERARE	56	16,42	0,00	0,00	16,42	0,00	0,00	0,00	0,00	0,00	0,00	0,00
Programa din Fondul European Agricol de Dezvoltare Rurala (FEADR)	56.04	16,42	0,00	0,00	16,42	0,00	0,00	0,00	0,00	0,00	0,00	0,00
Finantarea Uniunii Europene	56.04.02	16,42	0,00	0,00	16,42	0,00	0,00	0,00	0,00	0,00	0,00	0,00
CHELTUIELI DE CAPITAL	70	260,55	0,00	0,00	260,55	70,00	34,05	108,10	48,40	520,00	480,00	540,00
TITLUL XIII ACTIVE NEFINANCIARE	71	260,55	0,00	0,00	260,55	70,00	34,05	108,10	48,40	520,00	480,00	540,00
Active fixe	71.01	260,55	0,00	0,00	260,55	70,00	34,05	108,10	48,40	520,00	480,00	540,00
Alte active fixe	71.01.30	260,55	0,00	0,00	260,55	70,00	34,05	108,10	48,40	520,00	480,00	540,00
Contabil		260,55	0,00	0,00	260,55	70,00	34,05	108,10	48,40	520,00	480,00	540,00


Director
SAS IOAN


MINEA BIANCA
Minea Bianca

CEN REALIZATORUL DETALIERILOR
74.2A

PISCHIA, NR. 261
0256234101

Denumirea indicatorilor	Simbol	Buget initial	din care credite destinate stingerii platilor restante	Influenta	Buget rectificat	trimestrial				Estimari		
						1	2	3	4	2017	2018	2019
TOTAL CHELTUIELI (FUNCTIONARE+DEZVOLTARE)		481,71	0,00	70,33	552,04	51,00	342,71	37,00	121,33	0,00	0,00	0,00
SECTIUNEA DE FUNCTIONARE		185,00	0,00	23,00	208,00	51,00	56,00	27,00	74,00	0,00	0,00	0,00
Total cheltuieli		185,00	0,00	23,00	208,00	51,00	56,00	27,00	74,00	0,00	0,00	0,00
CHELTUIELI CURENTE	01	185,00	0,00	23,00	208,00	51,00	56,00	27,00	74,00	0,00	0,00	0,00
TITLUL II BUNURI SI SERVICII	20	185,00	0,00	23,00	208,00	51,00	56,00	27,00	74,00	0,00	0,00	0,00
Bunuri si servicii	20.01	100,00	0,00	0,00	100,00	31,00	31,00	7,00	31,00	x	x	x
Incalzit, iluminat si forta motrica	20.01.03	4,00	0,00	0,00	4,00	1,00	1,00	1,00	1,00	x	x	x
Apa, canal si salubritate	20.01.04	36,00	0,00	0,00	36,00	12,00	12,00	0,00	12,00	x	x	x
Carburanti si lubrifianti	20.01.05	60,00	0,00	0,00	60,00	18,00	18,00	6,00	18,00	x	x	x
Alte cheltuieli	20.30	85,00	0,00	23,00	108,00	20,00	25,00	20,00	43,00	x	x	x
alte cheltuieli cu bunuri si servicii	20.30.30	85,00	0,00	23,00	108,00	20,00	25,00	20,00	43,00	x	x	x
SECTIUNEA DE DEZVOLTARE		296,71	0,00	47,33	344,04	0,00	286,71	10,00	47,33	0,00	0,00	0,00
Total cheltuieli		296,71	0,00	47,33	344,04	0,00	286,71	10,00	47,33	0,00	0,00	0,00
CHELTUIELI CURENTE	01	286,71	0,00	0,00	286,71	0,00	286,71	0,00	0,00	0,00	0,00	0,00
Titlul VIII PROIECTE CU FINANTARE DIN FONDURI EXTERNE NERAMBURSABILE (FEN) POSTADERARE	56	286,71	0,00	0,00	286,71	0,00	286,71	0,00	0,00	0,00	0,00	0,00
Programe din Fondul European Agricol de Dezvoltare Rurala (FEADR)	56.04	286,71	0,00	0,00	286,71	0,00	286,71	0,00	0,00	0,00	0,00	0,00
Finantarea Unimii Europene	56.04.02	286,71	0,00	0,00	286,71	0,00	286,71	0,00	0,00	x	x	x
CHELTUIELI DE CAPITAL	70	10,00	0,00	47,33	57,33	0,00	0,00	10,00	47,33	0,00	0,00	0,00
TITLUL XIII ACTIVE NEFINANCIARE	71	10,00	0,00	47,33	57,33	0,00	0,00	10,00	47,33	0,00	0,00	0,00
Active fixe	71.01	10,00	0,00	47,33	57,33	0,00	0,00	10,00	47,33	x	x	x
Alte active fixe	71.01.30	10,00	0,00	47,33	57,33	0,00	0,00	10,00	47,33	x	x	x
Contabil												
MINEA BIANCA												



 Director
SAS IOAN


**CENTRALIZATORUL DETALIILOR
84.2A**

Denumirea indicatorilor	Simbol	Buget initial	din care credite destinate stingerii platilor restante	Influenta	Buget rectificat	trimestrial				Estimari		
						1	2	3	4	2017	2018	2019
TOTAL CHELTUIELI (FUNCTIONARE+DEZVOLTARE)		1.147,41	0,00	0,00	1.147,41	573,10	277,72	264,59	32,00	742,30	701,80	596,80
SECTIUNEA DE FUNCTIONARE		3,60	0,00	0,00	3,60	2,00	0,50	0,10	1,00	0,00	0,00	0,00
Total cheltuieli		3,60	0,00	0,00	3,60	2,00	0,50	0,10	1,00	0,00	0,00	0,00
CHELTUIELI CURENTE	01	3,60	0,00	0,00	3,60	2,00	0,50	0,10	1,00	0,00	0,00	0,00
TITLUL II BUNURI SI SERVICII	20	3,60	0,00	0,00	3,60	2,00	0,50	0,10	1,00	0,00	0,00	0,00
Alte cheltuieli	20.30	3,60	0,00	0,00	3,60	2,00	0,50	0,10	1,00	0,00	0,00	0,00
alte cheltuieli cu bunuri si servicii	20.30.30	3,60	0,00	0,00	3,60	2,00	0,50	0,10	1,00	0,00	0,00	0,00
SECTIUNEA DE DEZVOLTARE		1.143,81	0,00	0,00	1.143,81	571,10	277,22	264,49	31,00	742,30	701,80	596,80
Total cheltuieli		1.143,81	0,00	0,00	1.143,81	571,10	277,22	264,49	31,00	742,30	701,80	596,80
CHELTUIELI CURENTE	01	7,85	0,00	0,00	7,85	0,00	7,85	0,00	0,00	0,00	0,00	0,00
Titlul VIII PROIECTE CU FINANTARE DIN FONDURI EXTERNE NERAMBURSABILE (FEN) POSTADERARE	56	7,85	0,00	0,00	7,85	0,00	7,85	0,00	0,00	0,00	0,00	0,00
Programe din Fondul European Agricol de Dezvoltare Rurala (FEADR)	56.04	7,85	0,00	0,00	7,85	0,00	7,85	0,00	0,00	0,00	0,00	0,00
Finantarea Uniunii Europene	56.04.02	7,85	0,00	0,00	7,85	0,00	7,85	0,00	0,00	0,00	0,00	0,00
CHELTUIELI DE CAPITAL	70	1.135,96	0,00	0,00	1.135,96	571,10	269,37	264,49	31,00	742,30	701,80	596,80
TITLUL XIII ACTIVE NEFINANCIARE	71	1.135,96	0,00	0,00	1.135,96	571,10	269,37	264,49	31,00	742,30	701,80	596,80
Active fixe	71.01	1.135,96	0,00	0,00	1.135,96	571,10	269,37	264,49	31,00	742,30	701,80	596,80
Alte active fixe	71.01.30	1.135,96	0,00	0,00	1.135,96	571,10	269,37	264,49	31,00	742,30	701,80	596,80
Contabil												
MINEA BIANCA												

Director
SAS IOAN



Marian

PROGRAMUL DE INVESTIȚII PUBLICE
 PE GRUPE DE INVESTIȚII ȘI SURSE DE FINANȚARE
 PENTRU ANUL 2016

mii lei

CAPITOL/ GRUPA/ SURSA	I/II	TOTAL	TRIM.I	TRIM.II	TRIM.III	TRIM.IV	ESTIM			
							2017	2018	2019	
1. Total surse de finanțare	0									
02 Buget local	I	2903,25	712,70	1486,4	419,42	284,7				
din care:	II									
56 Proiecte cu finantare din fonduri externe nerambursabile	I	1805,17	712,7	388,32	419,42	284,73				
7101 Active fixe	II									
81.04 RAMBURSARI CRDITE	I	310,98	0,00	310,98	0	0,00				
7103 Reparatii capitale	I	1805,17	712,7	388,32	419,42	284,73				
	II	787,1	0	787,1	0	0				
*) Pot aparea si alte alineate/articole sau titluri din cadrul clasificatiei bugetare	I									
	II									
51.02 transferuri de capital	I									
	II									
71.01 Active fixe	I	1805,17	712,7	388,32	419,42	284,73				
	II									
A. Obiective (proiecte) de investiții în continuare										
TOTAL GENERAL										
1. Total surse de finanțare	I	1263,02	451,7	470,9	119,89	220,5				
	II									
02 Buget local	I	952,04	451,7	159,92	119,89	220,53				
din care:	II									
56 Proiecte cu finantare din fonduri externe nerambursabile	I	310,98	0,00	310,98	0	0,00				
postaderare	II									
7101 Active fixe	I	952,04	451,7	159,92	119,89	220,53				
	II									
7103 Reparatii capitale	I									
	II									

D.G.R.F.P. TIMȘOARA
 REZERVELE DE CONTABILITATE
 SERVICIUL DE ÎNTEȚĂ ȘI ASISTENȚĂ
 LABORARII ȘI EXECUȚIA
 ÎN
 LOCALITĂȚILE

din care:	I	114,3	14,3	0	0	0	0	0	0
56 Proiecte cu finantare din fonduri externe nerambursabile postaderare	II	0	0	0	0	0	0	0	0
7101 Active fixe	Sheet2								
7103 Reparatii capitale	II	114,3	114,3	0	0	0	0	0	0
*) Pot aparea si alte alineate/articole sau titluri din cadrul clasificatiei bugetare									
10 Venituri proprii	I	0	0	0	0	0	0	0	0
51.02 transferuri de capital	II								
71.01 Active fixe	I								
CAPITOL 51.02	II	0	0	0	0	0	0	0	0
TOTAL GENERAL	I	806,5	4,9	792	4,9	4,9	4,9	4,7	40
1. Total surse de finantare	II	19,4	4,9	4,9	4,9	4,9	4,9	4,7	
02 Buget local	I	19,4	4,9	4,9	4,9	4,9	4,9	4,7	
din care:	II	19,4	4,9	4,9	4,9	4,9	4,9	4,7	
56 Proiecte cu finantare din fonduri externe nerambursabile postaderare	I	0	0	0	0	0	0	0	
7101 Active fixe	II	19,4	4,9	4,9	4,9	4,9	4,9	4,7	
81.01 RAMBURSARI CREDITE	I	19,4	4,9	4,9	4,9	4,9	4,9	4,7	
7103 Reparatii capitale	II	787,1	0	787,1	0	0	0	0	
*) Pot aparea si alte alineate/articole sau titluri din cadrul clasificatiei bugetare									
A. Obiective (proiecte) de investitii in continuare	I								
B. Obiective (proiecte) de investitii noi	II								
C. Alte cheltuieli de investitii	I								
TOTAL GENERAL	II	19,4	4,9	4,9	4,9	4,9	4,9	4,7	
1. Total surse de finantare	I	19,4	4,9	4,9	4,9	4,9	4,9	4,7	
02 Buget local	II	19,4	4,9	4,9	4,9	4,9	4,9	4,7	
din care:	I	19,4	4,9	4,9	4,9	4,9	4,9	4,7	
56 Proiecte cu finantare din fonduri externe nerambursabile postaderare	II	0	0	0	0	0	0	0	
7101 Active fixe	I	19,4	4,9	4,9	4,9	4,9	4,9	4,7	
7103 Reparatii capitale	II	19,4	4,9	4,9	4,9	4,9	4,9	4,7	

	I	II								
	Shtet2									
*) Pot apareea si alte alineate/articole sau titluri din cadrul clasificatiei bugetare										
a. Achizitii de imobile										
b. dotari independente										
1. Total surse de finanțare										
02 Buget local	I	II	19,4	4,9	4,9	4,9	4,9	4,9	4,7	4,7
din care:										
56 Proiecte cu finantare din fonduri externe nerambursabile postaderare	I	II	19,4	4,9	4,9	4,9	4,9	4,9	4,7	4,7
7101 Active fixe	I	II	0	0	0	0	0	0	0	0
7103 Reparatii capitale	I	II	19,4	4,9	4,9	4,9	4,9	4,9	4,7	4,7
*) Pot apareea si alte alineate/articole sau titluri din cadrul clasificatiei bugetare										
ACHIZITIE AUTOTURISM PROG. NAT DE REINOIRE PARCURI AUTO RATE LEASING	I	II								
c. cheltuieli aferente studiilor de fezabilitate si alte studii	bl		19,4	4,9	4,9	4,9	4,9	4,9	4,7	4,7
d. cheltuieli privind consolidarile										
e. alte cheltuieli asimilate investitiilor										
1. Total surse de finanțare										
02 Buget local	I	II	0	0	0	0	0	0	0	0
din care:										
56 Proiecte cu finantare din fonduri externe nerambursabile postaderare	I	II	0	0	0	0	0	0	0	0
7101 Active fixe	I	II	0	0	0	0	0	0	0	0
81.01 RAMBURSARI CREDITE	I	II								
7103 Reparatii capitale	I	II	787,1	0	787,1	0	787,1	0	0	0
*) Pot apareea si alte alineate/articole sau titluri din cadrul clasificatiei bugetare										
RAMBURSARI DE CREDITE AFERENTE DATORIEI PUBLICE LOCALE	I	II								
CAPITOL 61.02	bl		787,1	0	787,1	0	787,1	0	0	0
A. Obiective (proiecte) de investiții în continuare										
B. Obiective (proiecte) de investiții noi										
C. Alte cheltuieli de investiții										
b. dotari independente										

b. dotari independente												
c. cheltuieli aferente studiilor de fezabilitate si alte studii												
d. cheltuieli privind consolidarile												
TOTAL GENERAL												
1. Total surse de finantare												
02 Buget local												
din care:												
56 Proiecte cu finantare din fonduri externe nerambursabile												
7101 Active fixe												
7103 Reparatii capitale												
*) Pot aparea si alte alineate/articole sau titluri din cadrul clasificatiei bugetare												
LUCRARI DE CONSOLIDARE, REPARATII LA FATADE SI INVELITOARE, REFACERE TROTUAR PERIMETRAL LA BISERICA ORTODOXA DIN LOCALITATEA BENCECU DE JOS												
e. alte cheltuieli asimilate investitiilor												
CAPITOL 70.02												
TOTAL GENERAL												
1. Total surse de finantare												
02 Buget local												
din care:												
56 Proiecte cu finantare din fonduri externe nerambursabile												
7101 Active fixe												
7103 Reparatii capitale												
*) Pot aparea si alte alineate/articole sau titluri din cadrul clasificatiei bugetare												
A. Obiective (proiecte) de investitii in continuare												
TOTAL GENERAL												
1. Total surse de finantare												
02 Buget local												
din care:												
56 Proiecte cu finantare din fonduri externe nerambursabile												
postaderare												


	I	II	88,56	0	34,05	34,61	19,9
7103 Reparatii capitale							
*) Pot aparea si alte alineate/articole sau titluri din cadrul clasificatiei bugetare							
EXTINDERE ALIMENTARE CU APA							
EXTINDERE RETEA ENERGIE ELECTRICA SI ILUMINAT PUBLIC IN COMUNA PISCH	fen		16,42	0	16,42	0	0
EXTINDERE SUPRAVEGHERE VIDEO PE DOM. PUBLIC AL COM PISCHIA	BL		53,95	0	34,05	0	19,9
B.Objective(proiecte) de investitii noi	BL		34,61	0	0	34,61	0
TOTAL GENERAL			78,5	30	20	28,5	
1. Total surse de finantare	I	II	78,5	30	0	20	28,5
02 Buget local	I	II	78,5	30	0	20	28,5
din care:							
56 Proiecte cu finantare din fonduri externe nerambursabile	I	II	78,5	30	0	20	28,5
postaderare							
7101 Active fixe	I	II	0	0	0	0	0
7103 Reparatii capitale	I	II	78,5	30	0	20	28,5
*) Pot aparea si alte alineate/articole sau titluri din cadrul clasificatiei bugetare							
LUCRARI DE DEFRISARE SI CURATARE VEGETATIE LEMNOASA PE PASUNILE COMUNEI PISCHIA	bl		78,5	30	0	20	28,5
C. Alte cheltuieli de investitii							
TOTAL GENERAL			93,49	40	53,49	0	
1. Total surse de finantare	I	II	93,49	40	0	53,49	0
02 Buget local	I	II	93,49	40	0	53,49	0
din care:							
56 Proiecte cu finantare din fonduri externe nerambursabile	I	II					
postaderare							
7101 Active fixe	I	II	93,49	40	0	53,49	0
7103 Reparatii capitale	I	II					
*) Pot aparea si alte alineate/articole sau titluri din cadrul clasificatiei bugetare							
a. Achizitii de imobile	I	II					
b. dotari independente	I	II					

1. Total surse de finanțare		53,49	0	0	53,49	0	0
02 Buget local		53,49	0	0	53,49	0	0
din care:	Shtet2						
56 Proiecte cu finantare din fonduri externe nerambursabile	I						
postaderare	II						
7101 Active fixe	I						
	II						
7103 Reparatii capitale	I	53,49	0	0	53,49	0	0
	II						
*) Pot aparea si alte alineate/articole sau titluri din cadrul clasificatiei bugetare							
ACHIZITIE UTILAJE SPECIFICE PENTRU INTRETINEREA PASUNILOR COMUNALE							
c. cheltuieli aferente studiilor de fezabilitate si alte studii	bl	53,49	0	0	53,49	0	0
d. cheltuieli privind consolidarile							
e. alte cheltuieli asimilate investitiilor							
TOTAL GENERAL							
1. Total surse de finanțare		40	40	0	0	0	0
02 Buget local		40	40	0	0	0	0
din care:	II						
56 Proiecte cu finantare din fonduri externe nerambursabile	I						
postaderare	II						
7101 Active fixe	I						
	II						
7103 Reparatii capitale	I	40	40	0	0	0	0
	II						
*) Pot aparea si alte alineate/articole sau titluri din cadrul clasificatiei bugetare							
REALIZARE PROIECTE DE CONSULTANTA SI PROIECTARE PENTRU ELABORAREA PROIECTELOR PE FONDURI EUROPENE SI GUVERNAMENTALE							
CAPITOL 74.02	BL	40	40	0	0	0	0
TOTAL GENERAL							
1. Total surse de finanțare		344,04	286,71	10	47,33		
02 Buget local		344,04	0	286,71	10	47,33	
din care:	II						
56 Proiecte cu finantare din fonduri externe nerambursabile	I	57,33	0	0	0	0	0
postaderare	II						
7101 Active fixe	I						
	II						
	I	57,33	0	0	0	0	0
	II						
	I	57,33	0	0	10	47,33	
	II						

din cadrul clasificatiei bugetare

A. Obiective (proiecte) de investitii in continuare		TOTAL GENERAL		1. Total surse de finantare		02 Buget local		din care:		56 Proiecte cu finantare din fonduri externe nerambursabile		7101 Active fixe		7103 Reparatii capitale	
I	II	I	II	I	II	I	II	I	II	I	II	I	II	I	II
TOTAL GENERAL		598,81	415	123,72	60,09	598,81	415	123,72	60,09	590,96	415	115,87	60,09	7,85	0
1. Total surse de finantare															
02 Buget local															
din care:															
56 Proiecte cu finantare din fonduri externe nerambursabile															
postaderare															
7101 Active fixe															
7103 Reparatii capitale															
*) Pot aparea si alte alineate/articole sau titluri															
din cadrul clasificatiei bugetare															
MODERNIZARE STRAZI IN COMUNA PISCHIA															
ACHIZITIE TUBURI DOMENIU PUBLIC AL COMUNEI PISCHIA															
EXECUTIE PODETE IN COMUNA PISCHIA															
EXECUTIE TROTUARE BETONATE SI PAVATE PE DOM. PUBLIC IN COM PISCHIA															
ASFALTARE STRAZI IN COMUNA PISCHIA															
B. Obiective (proiecte) de investitii noi															
TOTAL GENERAL		470,7	81,8	153,5	204,4	470,7	81,8	153,5	204,4	470,7	81,8	153,5	204,4	31	31
1. Total surse de finantare															
02 Buget local															
din care:															
56 Proiecte cu finantare din fonduri externe nerambursabile															
postaderare															
7101 Active fixe															
7103 Reparatii capitale															
*) Pot aparea si alte alineate/articole sau titluri															
din cadrul clasificatiei bugetare															
LUCRARI DE INTINDERE,NIVELARE,COMPACTARE PIATRA PE															
STRAZILE COMUNEI PISCHIA															
PIETRIURE DRUMURI PUBLICE SI DE INTERES LOCAL IN COMUNA PISCHIA															
SEMNALITATOARE/MARCAJE RUTIERE CU VOPSEA PE BAZA DE SOLVENT SI MO															
LUCRARI EPNTRU AMENAJAREA TERENULUI PT DRUMURI IN PUZ TINERET PIS															
MODERNIZARE STRAZI IN COMUNA PISCHIA															
TOTAL GENERAL		155,4	0	0	155,4	155,4	0	0	155,4	155,4	0	0	155,4	0	0

TOTAL GENERAL		74,3	74,3	74,3	0	0	0
1. Total surse de finantare							
02 Buget local		Shtet2	74,3	74,3	0	0	0
din care:							
56 Proiecte cu finantare din fonduri externe nerambursabile							
postaderare							
7101 Active fixe							
7103 Reparatii capitale							
*) Pot aparea si alte alineate/articole sau titluri din cadrul clasificatiei bugetare							
b. dotari independente							
c. cheltuieli aferente studiilor de fezabilitate si alte studii							
d. cheltuieli privind consolidarile							
e. alte cheltuieli asimilate investitiilor							
TOTAL GENERAL							
1. Total surse de finantare							
02 Buget local			74,3	74,3	0	0	0
din care:							
56 Proiecte cu finantare din fonduri externe nerambursabile							
postaderare							
7101 Active fixe							
7103 Reparatii capitale							
*) Pot aparea si alte alineate/articole sau titluri din cadrul clasificatiei bugetare							
COFINANTARE PROIECT MODERNIZARE STRAZI IN COMUNA PISCHIA							
		BL	74,3	74,3	0	0	0
PRIMAR							
ING. SAS IOAN							
CONTABIL							
			742,3	701,8	596,8		



 Page 13